

広島市ハコモノ白書

平成26年1月

広島市

はじめに

広島市には、文化・スポーツ・福祉施設などのサービスを提供するための機能が付与された施設、すなわち「ハコモノ資産」は、現在、約 3,300 施設あります。

その多くは高度経済成長期に当たる昭和 40 年代から、政令指定都市移行前後の昭和 50 年代頃にかけて整備され、整備後 30 年から 40 年もの期間を経過しており、刻一刻と施設がその耐用年数を迎える時期が近づいています。

しかしながら、本市の財政状況や人口構成の変化を踏まえれば、現在本市が保有するハコモノ資産の規模や機能を維持したまま全てを更新することは、難しく、かつ、需要と供給のミスマッチを生じさせることが想定されます。

そこで、本市では、平成 25 年 6 月に「公共施設老朽化対策検討会議」を立ち上げ、厳しい財政状況下においても、「選択と集中」の考え方の下、市民ニーズに沿ったサービスの提供を着実に進めていくための対策の検討を始めています。

検討を進める中で浮かび上がった本市のハコモノ資産の主な課題は次のとおりです。

- (1) 類似するサービスや同様の機能を有する諸室を持つ施設が多数存在するなど、ハコモノ資産全体の最適化が図られていないのではないか。
- (2) 汎用的な機能を有している施設にもかかわらず、対象とする利用者が限定されているものがあるのではないか。また、提供する機能が時代遅れとなり利用者が減少傾向にあるものがあるのではないか。
- (3) 施設の中には運営・維持費のほぼ全額を税収入等で負担しているものがあり、施設を利用しない市民にとっても想定以上の負担が生じているのではないか。

こうした課題に対応するため、更に「公共施設老朽化対策検討会議」において検討を進め、平成 26 年度末を目途にハコモノ資産の更新に関する基本方針を作成することとしています。

本書は、その検討過程で把握した本市のハコモノ資産の現在の姿を、本市の人口や財政の現状と併せて「広島市ハコモノ白書」としてまとめたものです。魅力ある将来の広島の「まち」を作っていくため、今後とも市民の皆様のご理解とご協力を賜りますようお願い申し上げます。

平成 26 年 1 月

目 次

第1章 広島市の状況

1	市の概要	1
2	市の人口	2
(1)	人口の推移	2
(2)	人口の構成	3
3	市の財政	4
(1)	市財政の概要	4
(2)	市の借金	7
(3)	市の基金（財政調整基金及び都市整備事業基金）	8
4	市の経済	9

第2章 ハコモノ資産総論

1	ハコモノ資産の数・延床面積	12
2	ハコモノ資産（建物）の建築状況	14
3	ハコモノ資産（建物）の更新費用（推計）	15

第3章 ハコモノ資産各論

1	文化センター・ホール・展示施設	21
2	博物館・美術館・資料館	34
3	図書館等	52
4	公民館等	57
5	集会所	62
6	福祉センター等	65
7	老人福祉センター・老人いこいの家・老人集会所	70
8	スポーツセンター等	77
9	広域公園・運動公園・野球場等	84
10	動物園・植物園等	98
11	観光・温泉施設	109
12	公園・緑地	118
13	広場	121
14	保育園	127
15	幼稚園	130
16	小・中・高等学校	133
17	大学・専門学校	142
18	児童館	147
19	青少年施設	150
20	青少年野外活動施設	159

21	地域福祉センター	166
22	障害者・障害児施設等	169
23	病院等	181
24	市営住宅	187
25	駐車場	191
26	自転車等駐車場	194
27	火葬場・納骨堂	198
28	墓地	201
<参考（資料編）>		205
1	ハコモノ資産一覧表	206
2	ハコモノ資産と同一の機能を有する民間設置施設	263

第1章 広島市の状況

1 市の概要

本市は、広島県の西部に位置し、南は瀬戸内海に面し、北は安芸太田町、北広島町、安芸高田市に、東は東広島市、海田町、熊野町、坂町、呉市、府中町に、西は廿日市市に接しています。

面積は905.41㎢で、東西は約47km、南北は約35kmあります。

市街地には太田川を源流とする6本の川が流れており、広島湾には、似島、金輪島など多くの島々が点在しています。

新幹線駅のあるJR広島駅を陸の玄関、広島港を海の玄関とし、JR、路面電車、アストラムライン、バス、フェリーなど、様々な公共交通機関が市内外を結んでいます。

本市は、昭和55年4月1日に、全国で10番目の政令指定都市となり、中区、東区、南区、西区、安佐南区、安佐北区、安芸区の7区が設置されました。

その後、昭和60年の佐伯郡五日市町との合併により佐伯区が設置され、現在の8区制となりました。また、平成17年に佐伯郡湯来町と合併しました。



2 市の人口

平成 25 年 3 月末現在の本市の人口は 118 万 2,403 人、世帯数は 53 万 5,485 世帯であり、政令指定都市 20 市の中では 10 番目、中国地方では 1 番の規模を有しています。

また、平成 25 年 3 月末現在の年齢 3 区分別人口は、

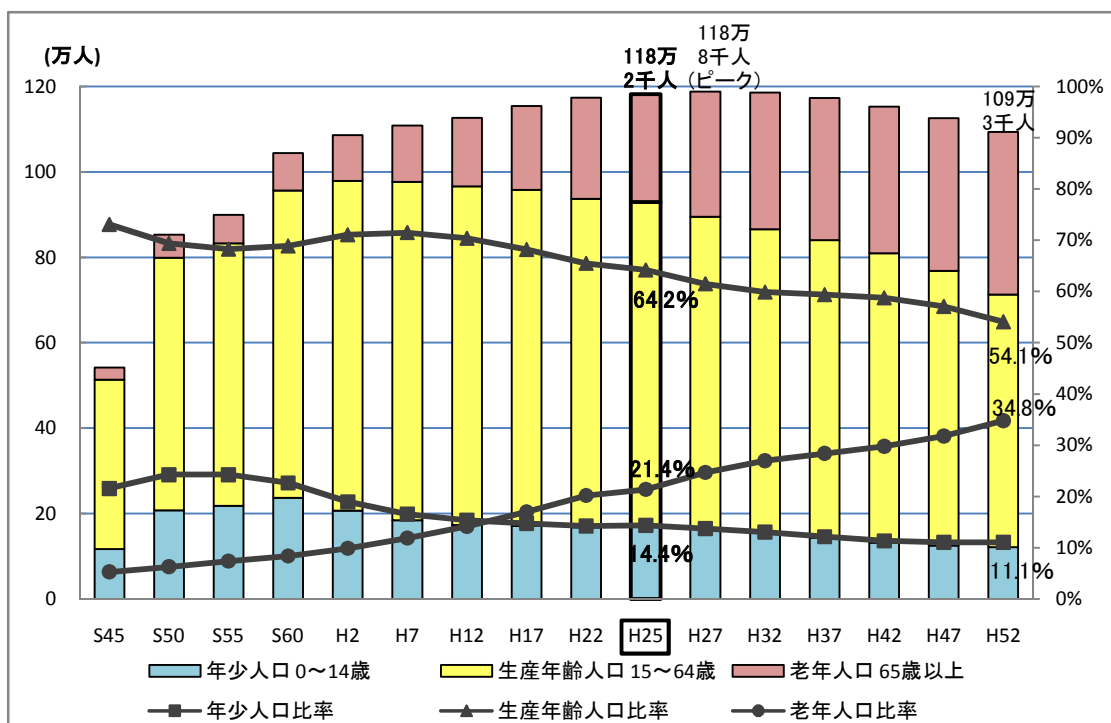
- ・ 年少人口（15 歳未満） 17 万 904 人（14.4%）
- ・ 生産年齢人口（15 歳～64 歳） 75 万 8,881 人（64.2%）
- ・ 老年人口（65 歳以上） 25 万 2,618 人（21.4%）

となっています。

(1) 人口の推移

昭和 45 年から平成 52 年までの人口と人口構成の推移は次のグラフのとおりです。

<人口及び人口構成の推移>



※ 平成 22 年度までは国勢調査の数値、平成 27 年度以降は国立社会保障・人口問題研究所の推計値である。また、国勢調査における年齢不詳者の人数は、年齢 3 区分別比率に応じて割り振った。

昭和 40 年代後半の周辺町村との合併により、本市の人口は 55 万人から 85 万人に増加し、その後、昭和 60 年の五日市町との合併により 100 万人を超え、その後も緩やかに増加を続けています。

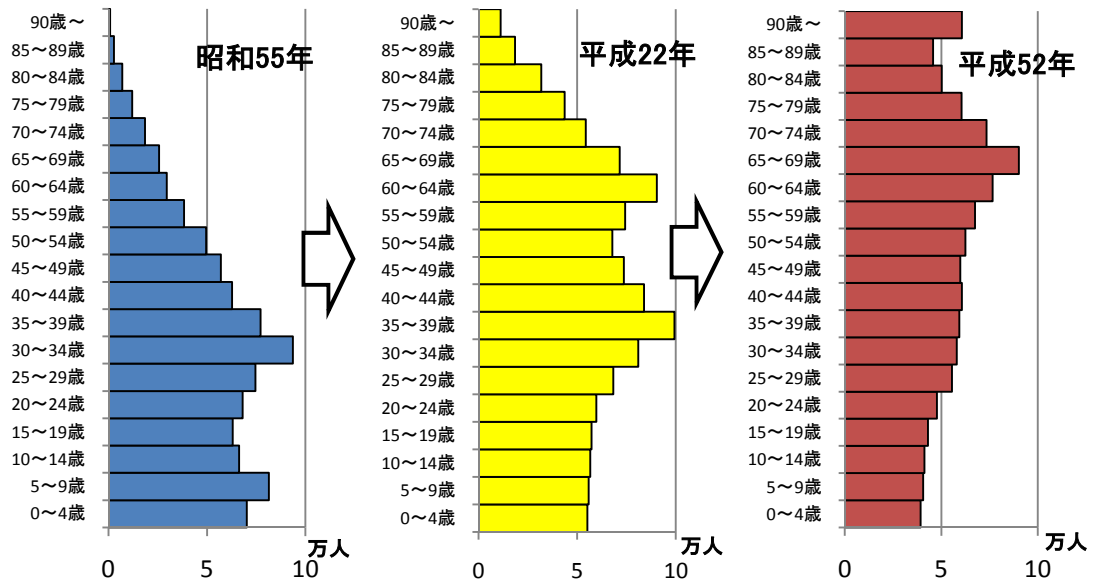
しかし、今後は、平成 27 年の 118 万 8,000 人をピークに緩やかに減少し、平成 52 年には、109 万 3,000 人となる見込みです。

(2) 人口の構成

老年人口は、平成2年までは1割以下でしたが、その後、継続的に増加し続け、平成17年に年少人口を超え、平成52年に年少人口の約3倍、34.8%となる見込みです。

また、生産年齢人口も平成12年以降、減少を続けており、平成52年には、人口の約半数（54.1%）となる見込みです。

<（参考）昭和55年、平成22年及び平成52年の人口構成>



3 市の財政

(1) 市財政の概要

本市には、「一般会計」、「特別会計」及び「企業会計」の3つの会計があります。このうち、まちづくり、福祉、教育、環境など、私たちの生活全般に関する事業を経理する会計である「一般会計」について詳しく見ていきます。

< (参考) 特別会計と企業会計 >

「特別会計」とは、保険料などの特定の収入で特定の事業を行い、一般会計とは別に経理する会計です。市には、「国民健康保険」や「介護保険」など19の特別会計があります。

「企業会計」とは、民間企業と同様に、主としてサービスの対価として得た収入により支出を賄う会計です。市には、「水道」、「下水道」及び「病院」の3つの企業会計があります。

平成24年度決算額は、次の表のとおり、合計1兆1,282億8,808万円となり、対前年度比は0.3%減となっています。

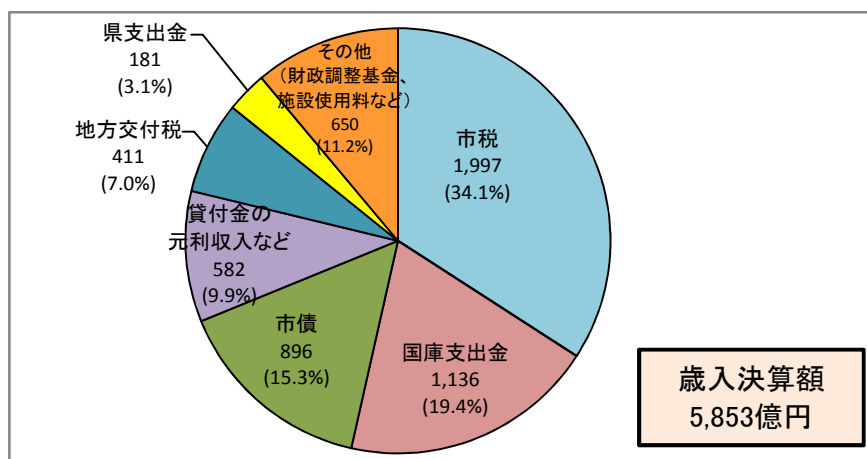
区 分	歳出決算額	対前年度比
一般会計	5,778億8,876万円	▲ 1.0%
特別会計	3,561億4,668万円	▲ 0.9%
企業会計	1,942億5,264万円	2.8%
合 計	1兆1,282億8,808万円	▲ 0.3%

ア 歳入

平成24年度決算における歳入決算額は5,853億円です。その内訳は次のグラフのとおりです。

<平成24年度一般会計 歳入決算額の内訳>

(単位：億円)

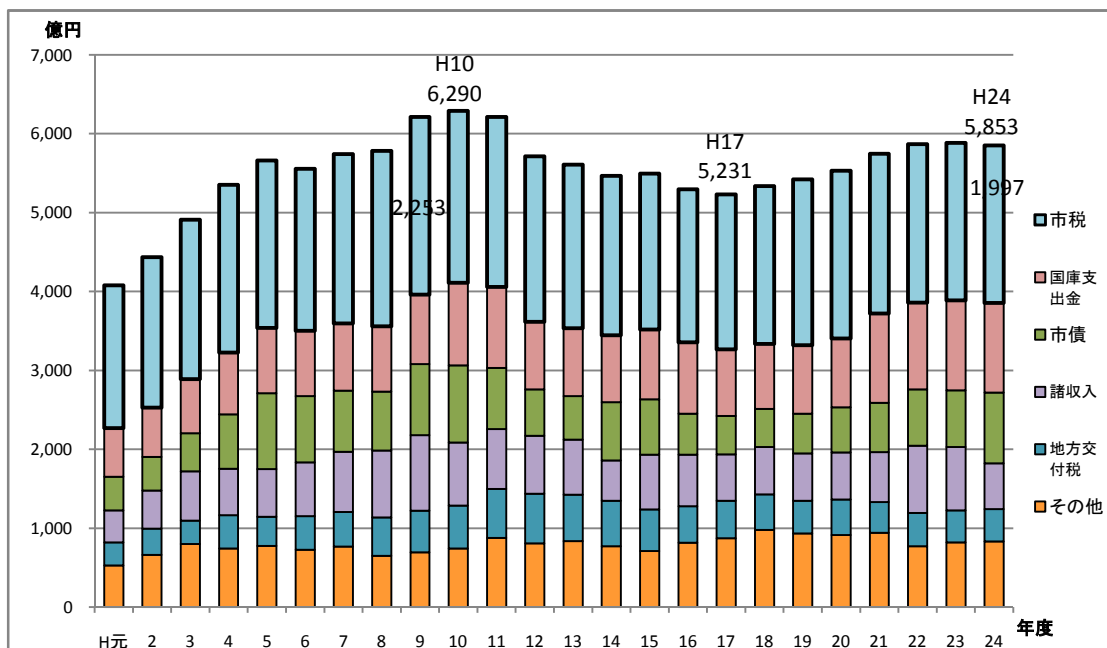


「市税収入」が最も多く、1,997億円と全体の34.1%を占めています。次に多いのは「国庫支出金」で1,136億円と全体の19.4%となっています。

なお、「市税収入」は使途が特定されずどのような経費にも使える「一般財源」、「国庫支出金」は使途が特定されている「特定財源」です。

平成元年度以降の歳入決算額の推移は次のグラフのとおりです。

<一般会計 歳入決算額の推移>



歳入の規模は平成10年度に6,290億円に達しましたが、それ以降は平成9年のバブル崩壊後の景気低迷等の影響もあって減少に転じ、平成17年度に5,231億円まで縮小しました。その後は増加に転じましたが、平成24年度決算額は5,853億円とピークの平成10年度から437億円(▲6.9%)減少しています。

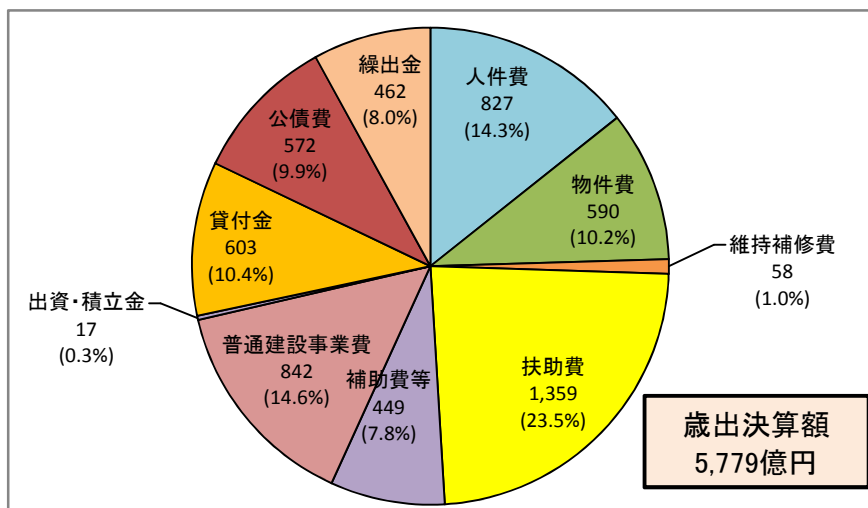
特に「市税収入」は平成9年度の2,293億円をピークに平成10年度以降7年連続で減少しました。その後はほぼ横ばいで推移しており、平成24年度の「市税収入」は1,997億円とピーク時から256億円(▲11.4%)減少しています。

イ 歳出

平成24年度決算における歳出額は5,779億円です。その内訳は次のグラフのとおりです。

<平成24年度一般会計 歳出決算額の内訳>

(単位: 億円)

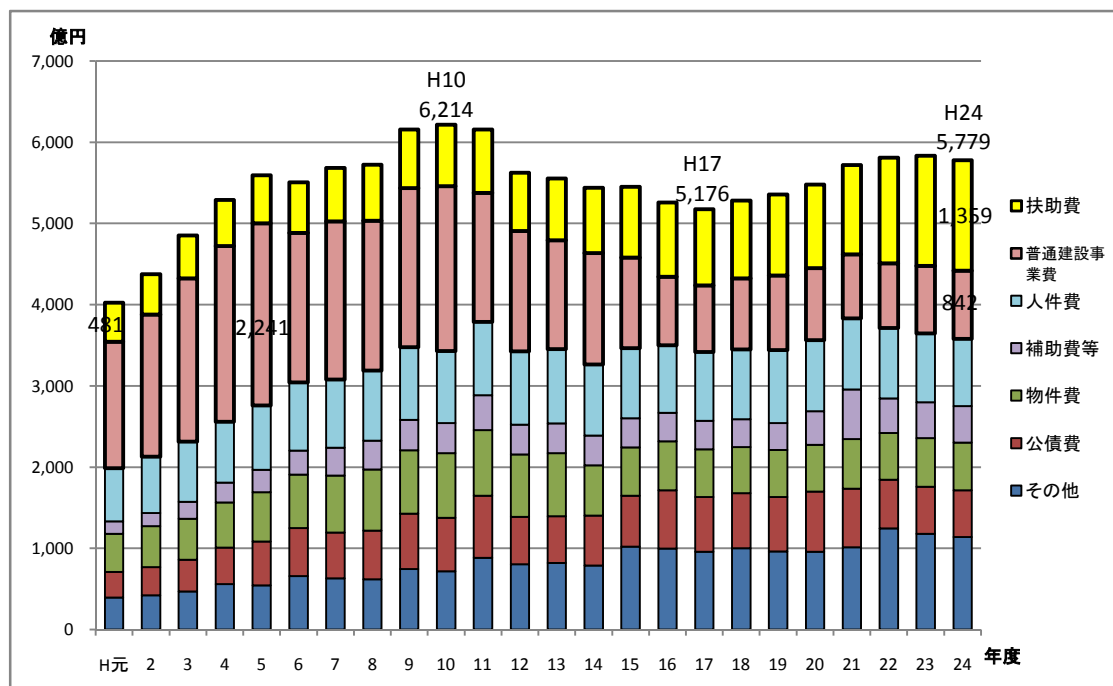


福祉サービスの提供に充てられる「扶助費」が最も多く、1,359 億円と全体の23.5%を占めています。

公共施設の建設費等に充てられる「普通建設事業費」は842 億円と全体の14.6%を占めており、扶助費の次に多くなっています。

平成元年度以降の歳出決算額の推移は次のグラフのとおりです。

<一般会計 歳出決算額の推移>



歳出の規模は平成10年度に6,214億円に達しましたが、それ以降は減少に転じ、平成17年度に5,176億円まで縮小しました。その後は増加に転じましたが、平成24年度決算額は5,779億円とピークの平成10年度から435億円（▲7.0%）減少しています。

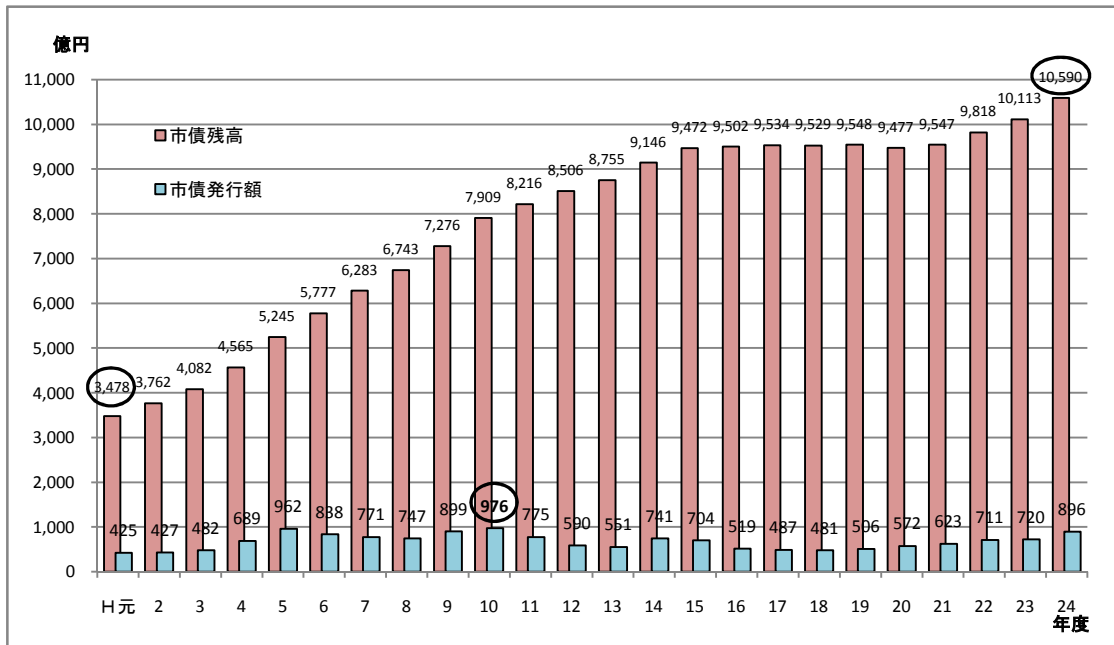
特に「扶助費」は、高齢化の進展や景気低迷に伴う生活保護の増加などにより増加傾向が続いており、平成24年度決算額は、平成元年度の481億円に比べ約2.8倍の1,359億円となっています。

また、「普通建設事業費」は、公共事業の抑制により平成5年度の2,241億円をピークとしてそれ以降は減少傾向にあり、平成24年度決算額は、842億円とピーク時から約6割減少しています。

(2) 市の借金

市の借金である「市債」の残高は、平成 24 年度一般会計決算において 1 兆 590 億円あります。平成元年度以降の「市債」の残高の推移は次のグラフのとおりです。

<一般会計 市債残高の推移>

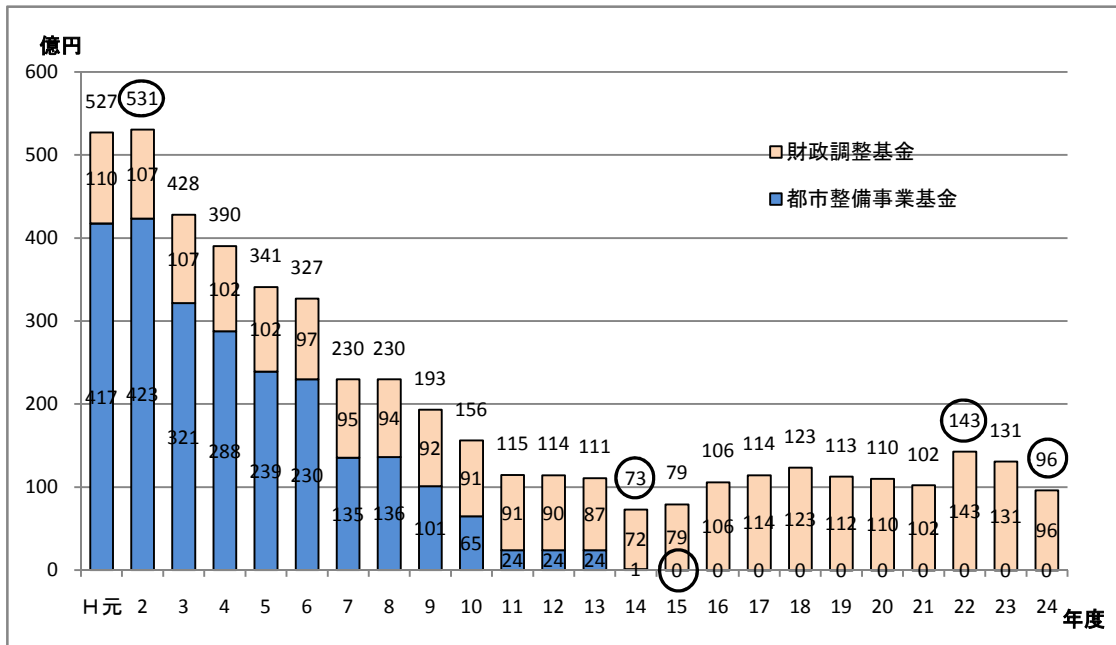


市債残高は、平成 6 年の「第 12 回アジア競技大会広島 1994」の開催や国の経済対策に合わせた公共事業の拡大などのために多額の市債を発行したことから、単年度の市債発行額が 976 億円まで増大した平成 10 年度以降は市債発行の抑制に努めてきたものの、平成 17 年度まで増加の一途をたどりました。それ以降は、9,500 億円前後で横ばいとなっていました。近年は臨時財政対策債（地方交付税の不足を補うために市が発行する市債）が増加したため、市債残高は再び増加し、平成 23 年度には 1 兆円を超え、平成 24 年度は 1 兆 590 億円と平成元年度の 3,478 億円と比べ約 3 倍となっています。

(3) 市の基金（財政調整基金及び都市整備事業基金）

基金とは、特定の目的のために資金を積み立てたものです。将来の大幅な税収減や災害の発生等の不足の事態に対応するための「財政調整基金」や、大規模な都市施設の整備を推進するための「都市整備事業基金」などがあります。「財政調整基金」と「都市整備事業基金」の合計残高は、次のグラフのとおりです。

<財政調整基金及び都市整備事業基金の年度末残高の推移>



両基金の合計残高は、平成2年度には531億円ありましたが、厳しい財政状況に対応するため、毎年度取り崩した結果、平成14年度には73億円と約7分の1まで減少しました。その後、財政健全化の取組により平成22年度には143億円まで増加しましたが、平成24年度末は96億円まで減少しています。

特に「都市整備事業基金」は平成15年度以降ほぼ残高0の状態が続いています。

4 市の経済

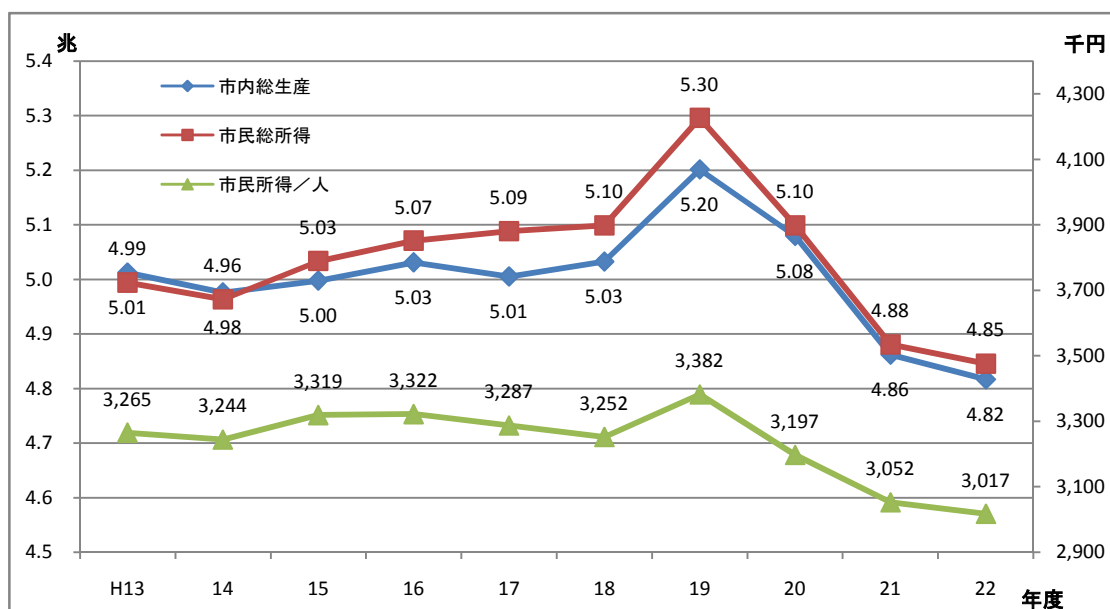
平成 22 年度の本市の「市内総生産（名目）」は 4 兆 8,166 億円、「市民総所得（名目）」は 4 兆 8,456 億円であり、「市民 1 人当たりの所得」は、301 万 7 千円です。

※ 市内総生産（名目）
1 年間に市内で行われた生産活動によって新たに生み出された付加価値の貨幣評価額をいう。
「総生産額（付加価値額）」＝「産出額（出荷額等）」－「中間投入額（原材料費等）」

※ 市民総所得（名目）
市民総所得とは、市内居住者・法人等に分配される所得の総額をいう。給料や退職金等の「雇用者報酬」、利子や賃貸料等の「財産所得」、会社や自営業の営業利益である「企業所得」がこれにあたる。
「総所得額」＝「市内総生産」＋「市外からの所得（純）」

平成 13 年度以降の「市内総生産」、「市民総所得」及び「市民 1 人当たりの所得」の推移は次のグラフのとおりです。

＜市内総生産（名目）、市民総所得（名目）及び市民 1 人当たりの所得の推移＞



いずれも平成 19 年度までは増加傾向でしたが、それ以降は、毎年度減少しています。特に、「市民 1 人当たりの所得」は平成 22 年度には 301 万 7 千円まで減少しており、平成 13 年度の 326 万 5 千円と比べて 24 万 8 千円減少しています。

第2章 ハコモノ資産総論

ハコモノ資産とは、公共施設（本市が設置する施設※）のうち、インフラ資産以外の施設で、文化施設、スポーツ施設、福祉施設など、行政サービスを提供するための機能が付与されたものをいいます。

なお、インフラ資産とは、道路、橋りょう、上・下水道など、市民生活を支える基盤となる施設で、安全性を確保する観点から継続的な維持保全が必要なものをいいます。

本市では、「インフラ資産」と「ハコモノ資産」の抱える課題に対する対応策について、それぞれ検討を進めていくことにしています。

※ 公立大学法人広島市立大学及び(財)広島市未来都市創造財団設置の広島市青少年野外活動センターを含む。

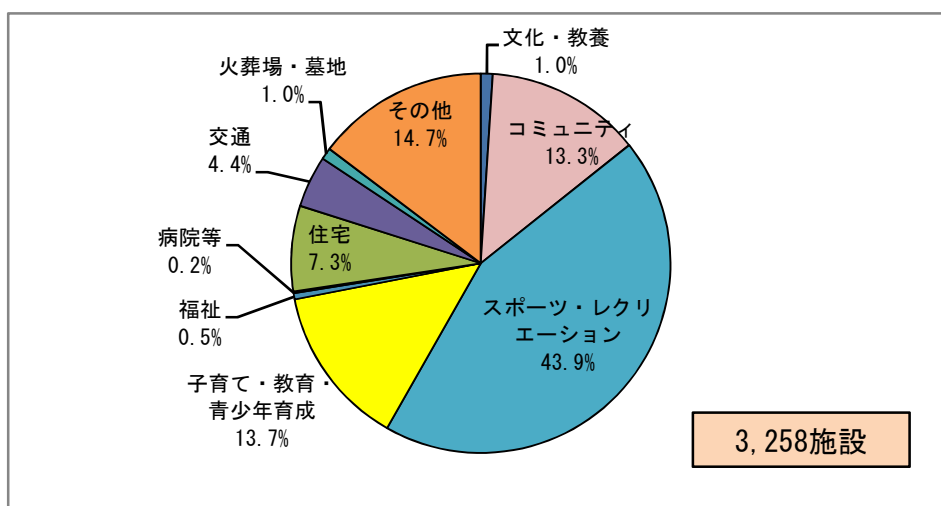
1 ハコモノ資産の数・延床面積

本市のハコモノ資産は、3,258 施設あり、建物の総延床面積は 422 万 889 m²です。その内訳は、次の表とグラフのとおりです。

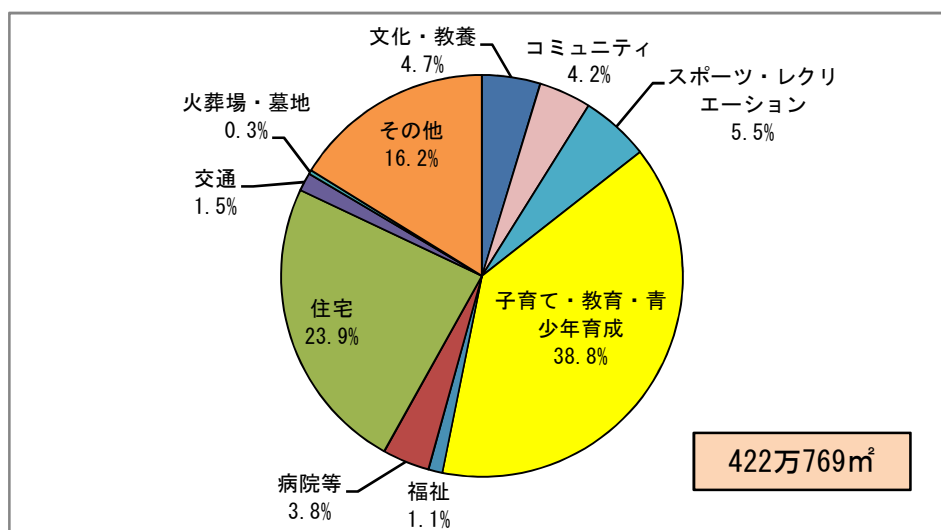
<ハコモノ資産の施設数・延床面積>

用途	施設数	建物の延床面積
文化・教養	33 (1.0%)	19 万 8,401 m ² (4.7%)
コミュニティ	433 (13.3%)	17 万 7,144 m ² (4.2%)
スポーツ・レクリエーション	1,431 (43.9%)	23 万 2,815 m ² (5.5%)
子育て・教育・青少年育成	447 (13.7%)	163 万 5,334 m ² (38.8%)
福祉	17 (0.5%)	4 万 7,903 m ² (1.1%)
病院等	5 (0.2%)	16 万 223 m ² (3.8%)
住宅	237 (7.3%)	100 万 9,642 m ² (23.9%)
交通	144 (4.4%)	6 万 2,128 m ² (1.5%)
火葬場・墓地	32 (1.0%)	1 万 3,560 m ² (0.3%)
その他(庁舎、廃棄物処理施設、倉庫等)	479 (14.7%)	68 万 3,619 m ² (16.2%)
計	3,258 (100.0%)	422 万 769 m ² (100.0%)

<ハコモノ資産の内訳(施設数)>



<ハコモノ資産の内訳(建物の延床面積)>



「施設数」が最も多いのは用途がスポーツ・レクリエーションの施設で、1,431 施設（43.9%）あります。次に多いのは用途が子育て・教育・青少年育成の施設で、447 施設（13.7%）あります。

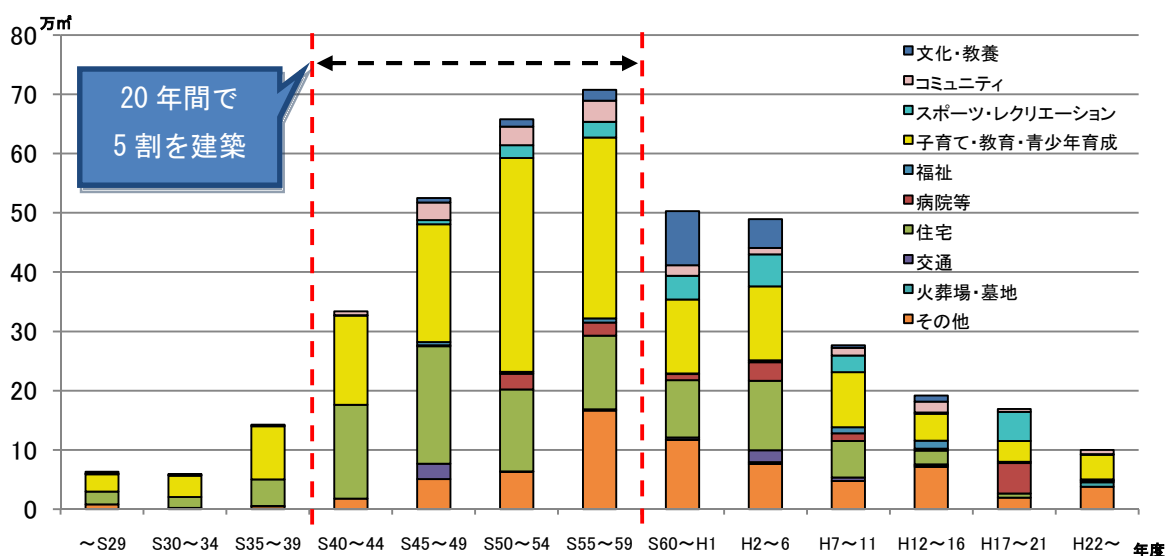
ハコモノ資産の有する「建物の延床面積」が最も大きいのは用途が子育て・教育・青少年育成の施設で 164 万㎡（38.8%）あります。次に大きいのは用途が住宅の施設で 101 万㎡（23.9%）あります。

全体に占める各用途の割合の大きさが「施設数」と「建物の延床面積」では大きく異なりますが、これは、「施設数」の多い用途がスポーツ・レクリエーションの施設は、建物を有しないものが多数を占める一方、「建物の延床面積」の大きい用途が子育て・教育・青少年育成や住宅の施設は、1 施設当たりの建物の数や規模が大きいからです。

2 ハコモノ資産（建物）の建築状況

ハコモノ資産の有する建物の建築状況（延床面積）は次のグラフのとおりです。

<ハコモノ資産（建物）の年度別建築状況（延床面積）>



建築年度	延床面積	割合
平成 17 年度以降	26 万 8,863 ㎡	6.4%
平成 7～平成 16 年度	46 万 8,722 ㎡	11.1%
昭和 60～平成 6 年度	99 万 2,447 ㎡	23.5%
昭和 50～59 年度	136 万 5,335 ㎡	32.4%
昭和 40～49 年度	85 万 8,983 ㎡	20.4%
昭和 30～39 年度	20 万 1,963 ㎡	4.7%
昭和 29 年度まで	6 万 3,396 ㎡	1.5%
合 計 (※ 1)	421 万 9,709 ㎡	100.0%

(※ 1) 建築年度の不明な 1,060 ㎡を除く。

本市のハコモノ資産（建物）は、政令指定都市移行（昭和 55 年）前後の昭和 50 年代に約 3 割、高度経済成長期に当たる昭和 40 年代に約 2 割が建築されています。このため、全体の約 5 割、222 万㎡分の建物が昭和 40 年代から 50 年代の 20 年間で集中的に建築されたこととなります。

鉄筋コンクリート造の建物の一般的な耐用年数は 60 年といわれている（※ 2）ため、これらの建物は、平成 37 年から平成 56 年の 20 年間に集中して耐用年数を迎えることとなります。

しかし、国土交通省の調査（※ 3）によれば、国家機関の建物では、建築後 31 年以上の修繕費が高くなる傾向が示されており、本市のハコモノ資産は、築 30 年以上の建物が全体の 56.1%（延床面積ベース）を占めていることを踏まえれば、近い将来、建物の修繕に要する経費が、急速に増加していくことが想定されます。

(※ 2) 「建築物の耐久計画に関する考え方」（日本建築学会）参照

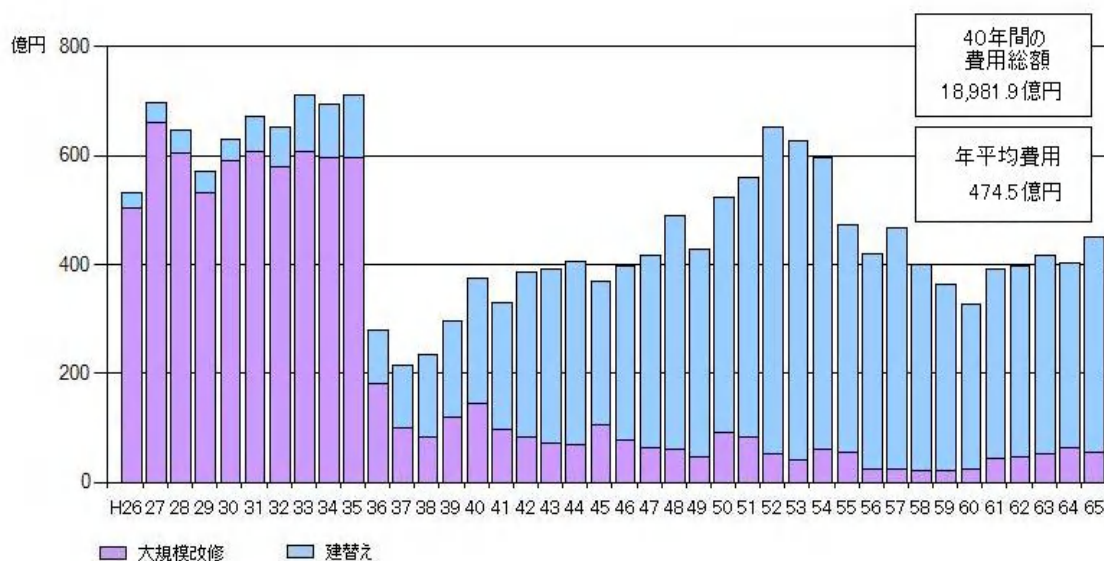
(※ 3) 「国家機関の建築物等の保全の現状」（国土交通省大臣官房官庁営繕部）（平成 22 年 2 月）参照

3 ハコモノ資産（建物）の更新費用（推計）

本市は、ハコモノ資産として3,258施設、延床面積422万㎡の建物を保有していますが、これらの建物は築年数を経過するごとに劣化し、耐用年数を迎えば、建替えや除却などの選択を迫られることとなります。そこで、仮に本市のハコモノ資産を維持し続け、同じ規模や仕様で更新する場合、どのくらいの費用が必要になるかを試算しました。

結果は、次のグラフのとおり、今後40年間の更新・大規模改修費用の推計額は、総額で1兆8,981億9,000万円、年平均で474億5,000万円にのぼることとなりました。

<更新・大規模改修費用の推計額（平成26年度～平成65年度）>



※ 更新・大規模改修費用の将来推計の試算方法

今回の推計では、財団法人自治総合センターが作成した「更新費用試算ソフト」を使用して、平成26年度から平成65年度の40年間で発生する費用を試算しました。

更新については、建築した年から、鉄筋コンクリート造などの建物における一般的な耐用年数である60年が経過した後に、現在と同じ規模や仕様で建て替えることとし、その建替えにかかる期間を3年間と仮定しました。

また、更新までの間に、建物を持たせるための大規模改修を1回行い、建築した年から30年で行うこととし、改修にかかる期間を2年間と仮定しました。

なお、既に大規模改修を行う30年や、更新を行う60年を経過している建物については、今後10年間で平準化して改修や更新を行うと仮定しました。

しかしながら、一般会計、特別会計及び企業会計において、ハコモノ資産の更新・大規模改修等に充てられた費用は、平成 22 年度決算額で 264 億 9,000 万円、平成 23 年度決算額で 282 億 5,000 万円、平成 24 年度決算額で 271 億円です。次の表のとおり、平成 24 年度決算額と上記の推計額を比較すると、年間で 203 億 5,000 万円が不足し、現在の経費から約 1.8 倍の額を確保しなければならないことが分かります。

<現在と将来の更新・大規模改修費用の比較>

現 在 (A)	将 来 (B)	差引 (A－B)	比率 (B/A)
271 億円	474 億 5,000 万円	▲ 203 億 5,000 万円	175.1%

※ 「現在」：ハコモノ資産の更新・大規模改修等に充てた各会計の平成 24 年度決算額

「将来」：今後 40 年間で発生する更新・大規模改修費用の推計額の年平均額

第3章 ハコモノ資産各論

この章では、文化・教養、コミュニティ、スポーツ・レクリエーションなど用途が市民に身近な施設について個別に説明します。

<施設一覧>

この施設一覧は、従来のような「条例等に定める施設の設置目的」ではなく、「実際にどのような用途に使用されているか」に着目して分類しています。

用途	掲載単位		施設数	施設
文化・教養	1	文化センター・ホール・展示施設	13	区民文化センター（8施設） 文化創造センター 広島国際会議場 文化交流会館 中小企業会館 広島サンプラザ
	2	博物館・美術館・資料館	8	こども文化科学館 江波山気象館 交通科学館 健康づくりセンター健康科学館（※） 郷土資料館 広島城 現代美術館 広島平和記念資料館
	3	図書館等	12	中央図書館 区図書館（8施設） まんが図書館 こども図書館 映像文化ライブラリー
コミュニティ	4	公民館等	72	公民館（71施設） まちづくり市民交流プラザ
	5	集会所	297	集会所（297施設）
	6	福祉センター等	15	福祉センター（14施設） 社会福祉センター中広会館
	7	老人福祉センター・老人いこいの家・老人集会所	49	老人福祉センター（3施設） 老人いこいの家（17施設） 老人集会所（29施設）
スポーツ・レクリエーション	8	スポーツセンター等	17	スポーツセンター（8施設） 屋内プール（4施設） 体育館（5施設）
	9	広域公園・運動公園・野球場等	31	広島広域公園 広島市民球場 西蟹屋プロムナード 中央公園 運動公園等（9施設） 庭球場（9施設） 運動広場（8施設） 中央バレーボール場

用途	掲載単位	施設数	施設
スポーツ・レクリエーション	10	動物園・植物園等	5 安佐動物公園 植物公園 森林公園 花みどり公園（農業振興センター安佐分場） 大芝公園（交通ランド）
	11	観光・温泉施設	5 国民宿舎湯来ロッジ 湯の山温泉館 湯来交流体験センター クアハウス湯の山 平和記念公園レストハウス
	12	公園・緑地	1,138 平和記念公園 街区公園等（1,137か所）
	13	広場	235 老人運動広場（82か所） ちびっこ広場（134か所） 近隣運動広場（9か所） 身近な運動広場（7か所） スポーツ広場・ゲートボール場（3か所）
子育て・教育・青少年育成	14	保育園	89 保育園（89園）
	15	幼稚園	22 幼稚園（22園）
	16	小・中・高等学校	215 小学校（142校） 中学校（64校） 高等学校（8校） 広島特別支援学校
	17	大学・専門学校	2 広島市立大学 看護専門学校
	18	児童館	108 児童館（108施設）
	19	青少年施設	6 青少年センター 国際青年会館 勤労青少年ホーム（3施設） 留学生会館
	20	青少年野外活動施設	5 少年自然の家（2施設） グリーンスポーツセンター こども村 青少年野外活動センター
福祉	21	地域福祉センター	8 地域福祉センター（8施設）
	22	障害者・障害児施設等	9 障害者デイサービスセンター（3施設） 心身障害者福祉センター 皆賀園 こども療育センター（3施設） 湯来福祉会館
病院等	23	病院等	5 広島市民病院 舟入病院 総合リハビリテーションセンター（病院、施設） 安佐市民病院 広島市医師会運営・安芸市民病院 健康づくりセンター健康管理・増進センター(※)

用途	掲載単位		施設数	施設
住宅	24	市営住宅	237	市営住宅（128 団地） 市営店舗（19 か所） 市営住宅等附設駐車場（90 か所）
交通	25	駐車場	31	駐車場（31 施設）
	26	自転車等駐車場	113	自転車等駐車場（有料）（29 施設） 無料駐輪場（84 施設）
火葬場・墓地	27	火葬場・納骨堂	6	火葬場（5 施設） 納骨堂
	28	墓地	26	墓地（26 か所）
その他		—	479	庁舎、廃棄物処理施設、消防施設、倉庫等
合計			3,258	

※ 健康づくりセンターは 1 施設内に 2 つの用途があるため、用途ごとに施設の概要・詳細を記載した。
また、施設数は「博物館・美術館・資料館」に計上している（「病院等」の欄には、施設名のみを記載し施設数は計上していない。）。

21 ページからは、28 の掲載単位ごとに、施設の〈概要〉と〈詳細〉を掲載しています。
〈概要〉では、各掲載単位を構成する施設の概要及び整備状況を掲載しています。
〈詳細〉では、個々の施設について、施設数、設置根拠、施設規模、築年数、主なサービス、主な諸室、施設利用料、利用状況及びコスト状況を掲載しています。

〈概要〉

【概要】

施設の設置目的や役割などを記載している。

【整備状況】

建物の建築年度ごとに施設の延床面積を記載している（ただし、「12 公園・緑地」「13 広場」「28 墓地」については、開設年度ごとに施設の敷地面積を記載している。）。

〈詳細〉

【施設数】

施設の合計数と各区ごとの数を記載している。また、施設の配置に基準がある場合は、※を付して注釈を記載している。

【設置根拠】

施設の設置根拠となる条例、要綱等を記載している。

【施設規模】

施設の有する建物の延床面積（「12 公園・緑地」「13 広場」「28 墓地」については、施設の敷地面積）の平均を記載し、括弧書で最小及び最大の建物の延床面積を記載している。

【築年数】

建物の平均築年数を記載し、括弧書で最小及び最大の建物の築年数を記載している。単一の施設に複数の建物がある場合は、最小及び最大の建物の築年数を記載している（ただし、「12 公園・緑地」「13 広場」「28 墓地」については、「経過年数」として、施設の開設年度以後の経過年数の平均並びに最小及び最大の経過年数を記載している。）。

【主なサービス】

施設の果たしている役割や実施している事業などを記載している。

【主な諸室】

施設内に設置されている部屋の種類や設備などを記載している。

【施設利用料】

施設の利用に際し、利用者に対価を払う場合には「有料」、払う必要がない場合は「無料」と記載している。また、有料の場合は、料金体系の一部を例示している。

【利用状況】

平成 20 年度から平成 24 年度までの 5 年間の施設の利用状況（年間利用者数、年間利用件数など）を記載している。

【コスト状況】

平成 24 年度決算額における施設の運営・維持に係る支出額とその支出に充てる財源を記載し、施設の運営・維持に当たって、単年度に要するコストを記載している。

なお、運営費・維持費には、建物の新築費用や大規模改修の費用（それらに伴う市債の償還費用を含む。）などは含まれていない。

※ 用語の説明

○ 運営費

施設の運営に要した人件費、物件費等

○ 維持費

施設の維持補修費（新築費用や大規模改修の費用などは含まない。）

○ 使用料等

施設の使用料収入、利用料金収入、目的外使用料、コピー等の使用に係る実費徴収金、障害福祉サービス等からの収入、診療報酬、国等からの補助金等

○ 税負担額

「運営費・維持費」から「使用料等」を差し引いた額であり、市の一般財源で負担している金額

○ 1 人（1 件）当たりのコスト

「運営・維持費の合計」÷「平成 24 年度の年間利用者数（年間利用件数）」の金額
ただし、「14 保育園」「15 幼稚園」「16 小・中・高等学校」「17 大学・専門学校」は、児童・生徒等 1 人当たりの年間コスト、「24 市営住宅」は住宅 1 戸当たりの年間コストである。

1 文化センター・ホール・展示施設

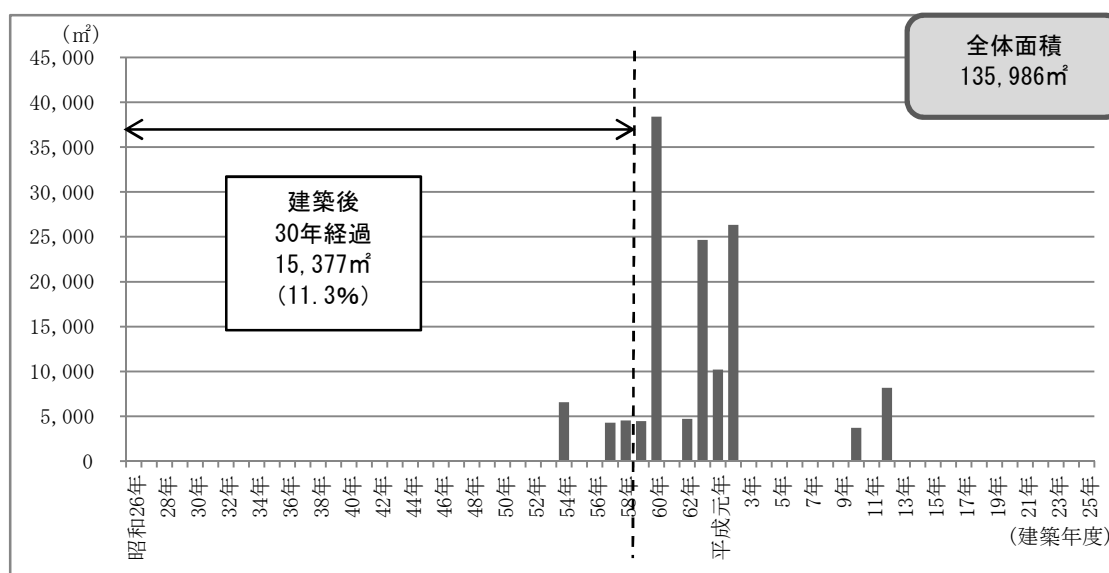
<概要>

	施設	概要
①	区民文化センター	地域における連帯意識の高揚と文化の振興を図ることを目的に、各種の地域活動と文化活動の場を提供しています。
②	文化創造センター	本市における文化活動の拠点施設として、文化に関する鑑賞、活動等の場の提供を行っています。
③	広島国際会議場	本市における国際交流の推進及び市民の文化の向上を図ることを目的に、ホール、会議室など国際交流や文化活動の場の提供、国際交流・協力情報の提供等を行っています。
④	文化交流会館	市民文化の向上及び交流の促進を図ることを目的に、文化に関する鑑賞、活動等の場の提供を行っています。
⑤	中小企業会館	中小企業の振興に寄与することを目的に、中小企業の活動に必要な場の提供を行っています。
⑥	広島サンプラザ	勤労者の福祉の向上に寄与することを目的に、勤労者の職業及び福祉に関する事業を総合的にを行っています。

・ 整備状況

中区民文化センター外 12 施設の延床面積の合計は 135,986 m²です。1 施設当たりの平均面積は 10,460 m²です。

また、平均築年数は 27 年です。延床面積の 15,377 m² (11.3%) が建築後 30 年を経過しています。



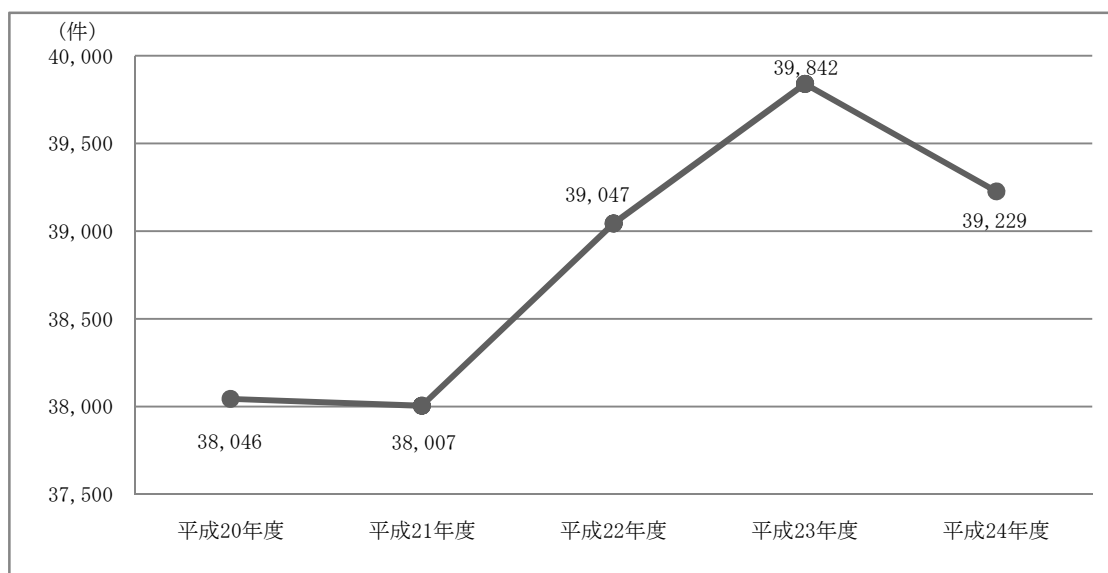
<詳細>

① 区民文化センター

施設数	8 施設 <table border="1" style="margin-left: 20px;"> <tr><td>中区</td><td>1 施設</td></tr> <tr><td>東区</td><td>1 施設</td></tr> <tr><td>南区</td><td>1 施設</td></tr> <tr><td>西区</td><td>1 施設</td></tr> <tr><td>安佐南区</td><td>1 施設</td></tr> <tr><td>安佐北区</td><td>1 施設</td></tr> <tr><td>安芸区</td><td>1 施設</td></tr> <tr><td>佐伯区</td><td>1 施設</td></tr> </table> <p>※ 各区に1施設を設置</p>	中区	1 施設	東区	1 施設	南区	1 施設	西区	1 施設	安佐南区	1 施設	安佐北区	1 施設	安芸区	1 施設	佐伯区	1 施設
中区	1 施設																
東区	1 施設																
南区	1 施設																
西区	1 施設																
安佐南区	1 施設																
安佐北区	1 施設																
安芸区	1 施設																
佐伯区	1 施設																
設置根拠	広島市区民文化センター条例																
施設規模	平均 6,049 m ² (4,278 m ² ~10,189 m ²)																
築年数	平均 25 年 (13 年~31 年)																
主なサービス	地域活動と文化活動の場の提供																
主な諸室	ホール、スタジオ、会議室、美術工芸室、工作実習室、大広間、和室、音楽室、練習室等																
施設利用料	有料 } [例：ホール 34,880 円/17 時~21 時 ※ 平日夜間・入場料を徴収しない場合]																

・ 利用状況

区民文化センターの過去5年間の年間利用件数の合計は次のとおりです。



・ **コスト状況**

平成 24 年度において施設運営や施設維持にかかった経費は 8 億 9,489 万円（運営費 7 億 6,775 万 8 千円、維持費 1 億 2,713 万 2 千円）で、1 施設当たり 1 億 1,186 万 1 千円、1 件当たり 2 万 2,812 円です。また、使用料等の収入は 3 億 4,460 万 7 千円で、1 施設当たり 4,307 万 6 千円、1 件当たり 8,784 円です。使用料等だけでは施設を運営できないため、不足分は市が負担しています。

区 分	合 計	1 施設当たり	1 件当たり
運営・維持費 (A)	8 億 9,489 万円	1 億 1,186 万 1 千円	2 万 2,812 円
使用料等 (B)	3 億 4,460 万 7 千円	4,307 万 6 千円	8,784 円
税負担額 (B-A)	▲ 5 億 5,028 万 3 千円	▲ 6,878 万 5 千円	▲ 1 万 4,028 円

1 件当たりのコスト内訳を図で表すと次のとおりです。支出に充てている財源の 61.5%が税負担となっています。

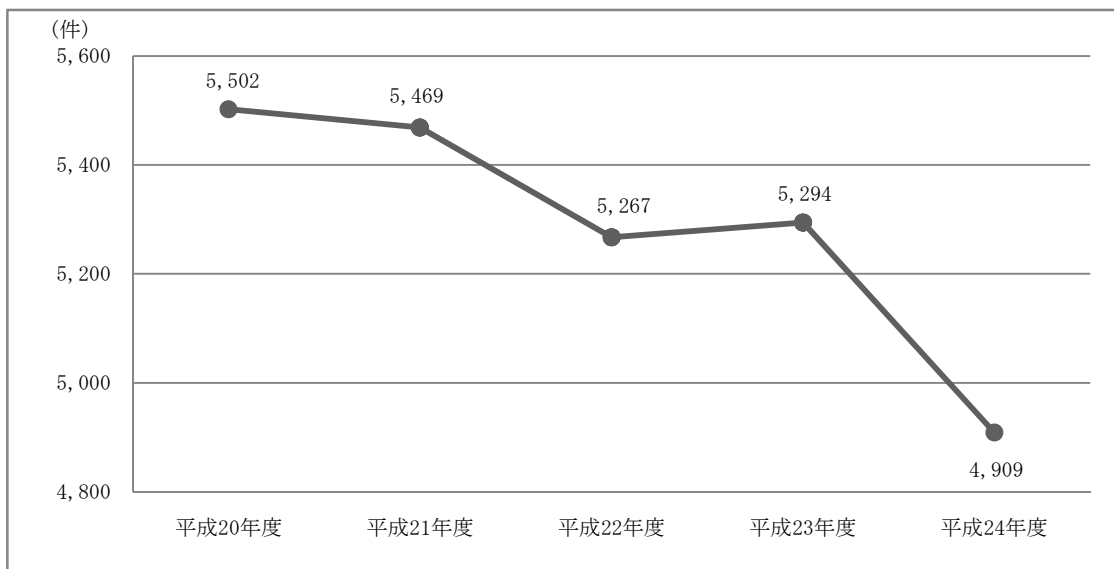
全体 : 22,812 円/件		
[支出]	運営費 19,571 円 (85.8%)	
	維持費 3,241 円 (14.2%)	
[財源]	使用料等 8,784 円 (38.5%)	税負担額 14,028 円 (61.5%)

② 文化創造センター

施設数	1 施設
設置根拠	広島市文化創造センター条例
施設規模	17,991 m ²
築年数	15 年～23 年
主なサービス	文化に関する鑑賞、活動等の場の提供等
主な諸室	ホール、多目的スタジオ、オーケストラ等練習場、リハーサル室、音楽室、視聴覚スタジオ、録音編集室、練習室、市民ギャラリー、情報交流ラウンジ等
施設利用料	有料 } 〔 例：大ホール 162,540 円／17 時～21 時 〕 ※ 平日夜間

・ 利用状況

文化創造センターの過去 5 年間の年間利用件数は次のとおりです。



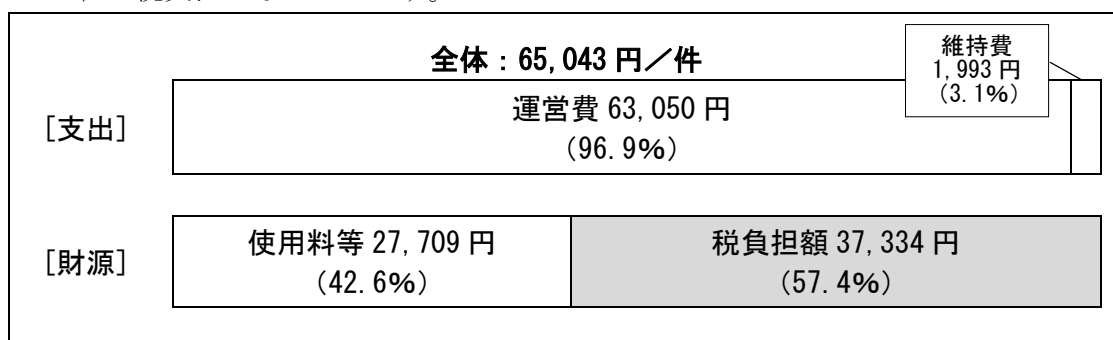
年間利用件数は減少傾向にあります。これは、利用者が周辺の民間施設を利用することに伴い定期的利用者が減少したことなどが考えられます。

・ コスト状況

平成 24 年度において施設運営や施設維持にかかった経費は 3 億 1,929 万 7 千円(運営費 3 億 951 万 2 千円、維持費 978 万 5 千円) で、1 件当たり 6 万 5,043 円です。また、使用料等の収入は 1 億 3,602 万 6 千円で、1 件当たり 2 万 7,709 円です。使用料等だけでは施設を運営できないため、不足分は市が負担しています。

区 分	合 計	1 件当たり
運営・維持費 (A)	3 億 1,929 万 7 千円	6 万 5,043 円
使用料等 (B)	1 億 3,602 万 6 千円	2 万 7,709 円
税負担額 (B-A)	▲ 1 億 8,327 万 1 千円	▲ 3 万 7,334 円

1 件当たりのコスト内訳を図で表すと次のとおりです。支出に充てている財源の 57.4%が税負担となっています。

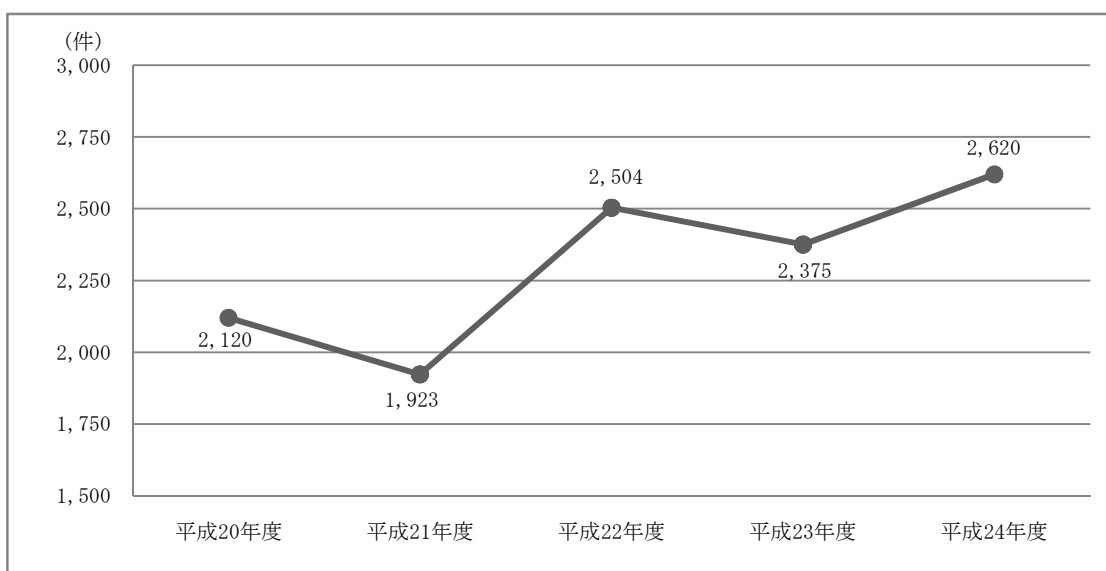


③ 広島国際会議場

施設数	1 施設
設置根拠	広島国際会議場条例
施設規模	24,649 m ²
築年数	25 年
主なサービス	ホール、会議室など国際交流や文化活動の場の提供、国際交流・協力情報の提供等
主な諸室	大ホール、国際会議ホール、大会議室、中会議室、小会議室、国際交流ラウンジ等
施設利用料	有料 } [例：大ホール 202,960 円／17 時～21 時 ※ 平日夜間

・ 利用状況

広島国際会議場の過去 5 年間の年間利用件数は次のとおりです。



・ コスト状況

平成 24 年度において施設運営や施設維持にかかった経費は 4 億 4,136 万 2 千円（運営費 3 億 5,654 万 8 千円、維持費 8,481 万 4 千円）で、1 件当たり 16 万 8,459 円です。また、使用料等の収入は 3 億 463 万円で、1 件当たり 11 万 6,271 円です。使用料等だけでは施設を運営できないため、不足分は市が負担しています。

区分	合計	1 件当たり
運営・維持費 (A)	4 億 4,136 万 2 千円	16 万 8,459 円
使用料等 (B)	3 億 463 万円	11 万 6,271 円
税負担額 (B - A)	▲ 1 億 3,673 万 2 千円	▲ 5 万 2,188 円

1 件当たりのコスト内訳を図で表すと次のとおりです。支出に充てている財源の31.0%が税負担となっています。

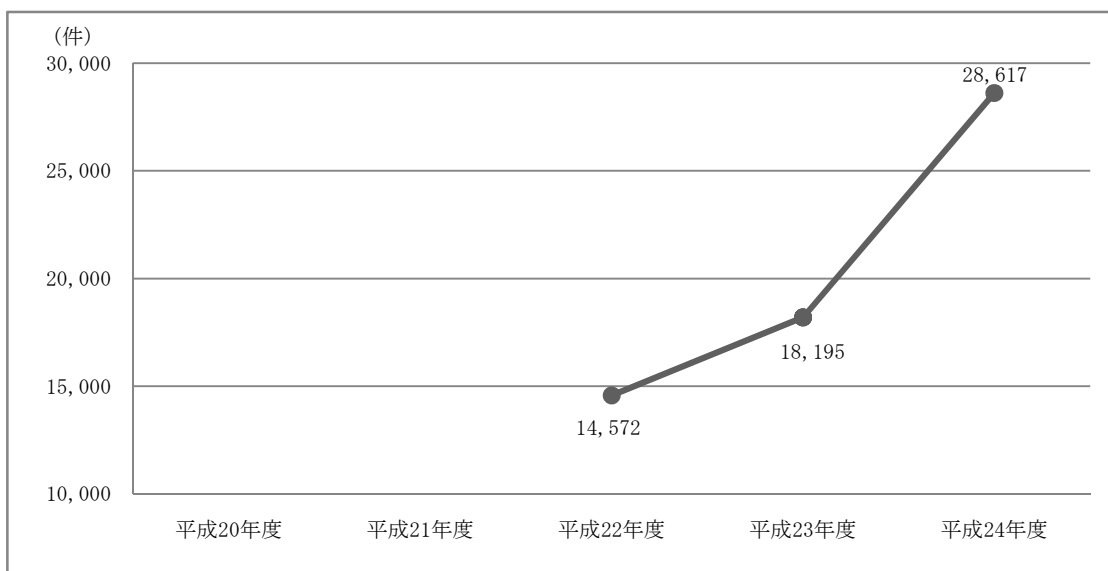
全体 : 168,459 円/件		
[支出]	運営費 136,087 円 (80.8%)	維持費 32,372 円 (19.2%)
[財源]	使用料等 116,271 円 (69.0%)	税負担額 52,188 円 (31.0%)

④ 文化交流会館

施設数	1 施設
設置根拠	広島市文化交流会館条例
施設規模	18,693 m ²
築年数	28 年
主なサービス	文化に関する鑑賞、活動等の場の提供等
主な諸室	ホール、リハーサル室、特別楽屋、練習室、大会議室、中会議室、小会議室、宿泊施設（洋室、和室）、駐車場等
施設利用料	有料 } [例：ホール 323,400 円／17 時～21 時 ※ 平日夜間

・ 利用状況

文化交流会館は平成 22 年 4 月 1 日開設のため、平成 22 年度以降の年間利用件数を記載しています。

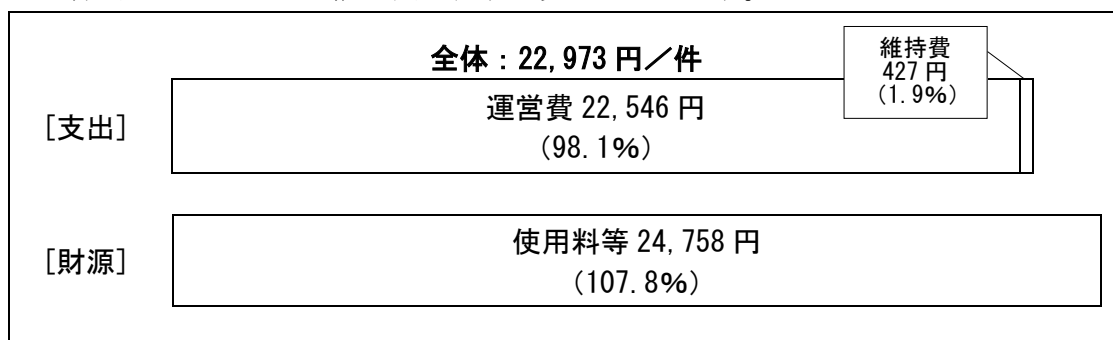


・ コスト状況

平成 24 年度において施設運営や施設維持にかかった経費は 6 億 5,742 万 3 千円（運営費 6 億 4,518 万 8 千円、維持費 1,223 万 5 千円）で、1 件当たり 2 万 2,973 円です。また、使用料等の収入は 7 億 851 万 2 千円で、1 件当たり 2 万 4,758 円です。

区分	合計	1 件当たり
運営・維持費 (A)	6 億 5,742 万 3 千円	2 万 2,973 円
使用料等 (B)	7 億 851 万 2 千円	2 万 4,758 円
差引 (B - A)	5,108 万 9 千円	1,785 円

1 件当たりのコスト内訳を図で表すと次のとおりです。

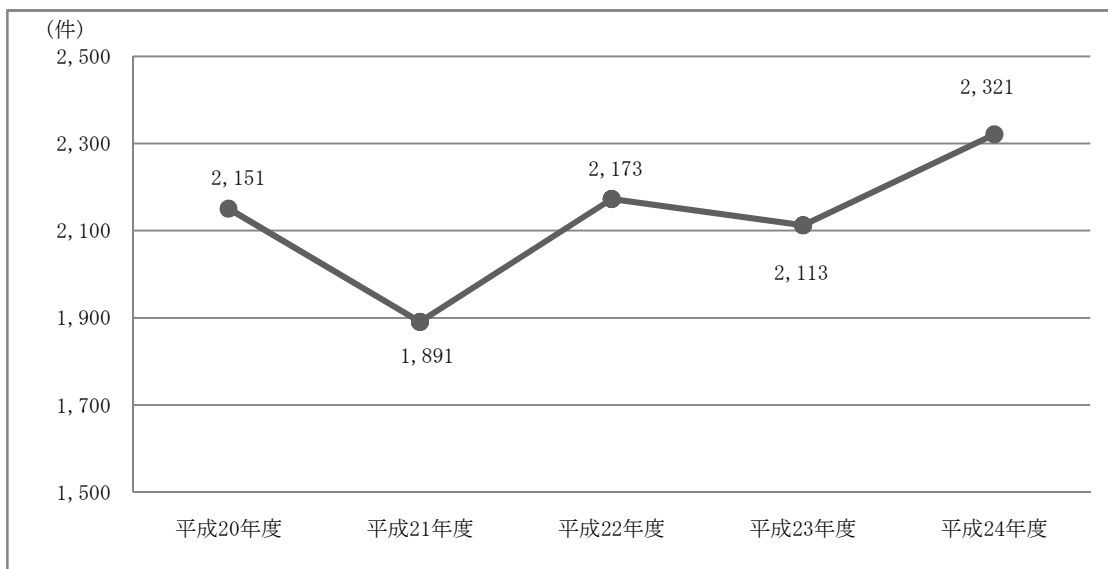


⑤ 中小企業会館

施設数	1 施設
設置根拠	広島市中小企業会館条例
施設規模	6,566 m ² (本館 2,838 m ² / 総合展示館 3,728 m ²)
築年数	34 年
主なサービス	中小企業の活動の場の提供等
主な諸室	本館：事務室、ホール、第一控室、第二控室、研修室等 総合展示館：展示ホール、第一控室、第二控室、ロビー
施設利用料	有料 (例：総合展示館 172,610 円 / 13 時～17 時) ※ 午後

・ 利用状況

中小企業会館の過去 5 年間の年間利用件数は次のとおりです。



・ コスト状況

平成 24 年度において施設運営や施設維持にかかった経費は 9,468 万 9 千円 (運営費 6,726 万円、維持費 2,742 万 9 千円) で、1 件当たり 4 万 797 円です。また、使用料等の収入は 9,988 万 6 千円で、1 件当たり 4 万 3,036 円です。

区 分	合 計	1 件当たり
運営・維持費 (A)	9,468 万 9 千円	4 万 797 円
使用料等 (B)	9,988 万 6 千円	4 万 3,036 円
差引 (B - A)	519 万 7 千円	2,239 円

1 件当たりのコスト内訳を図で表すと次のとおりです。

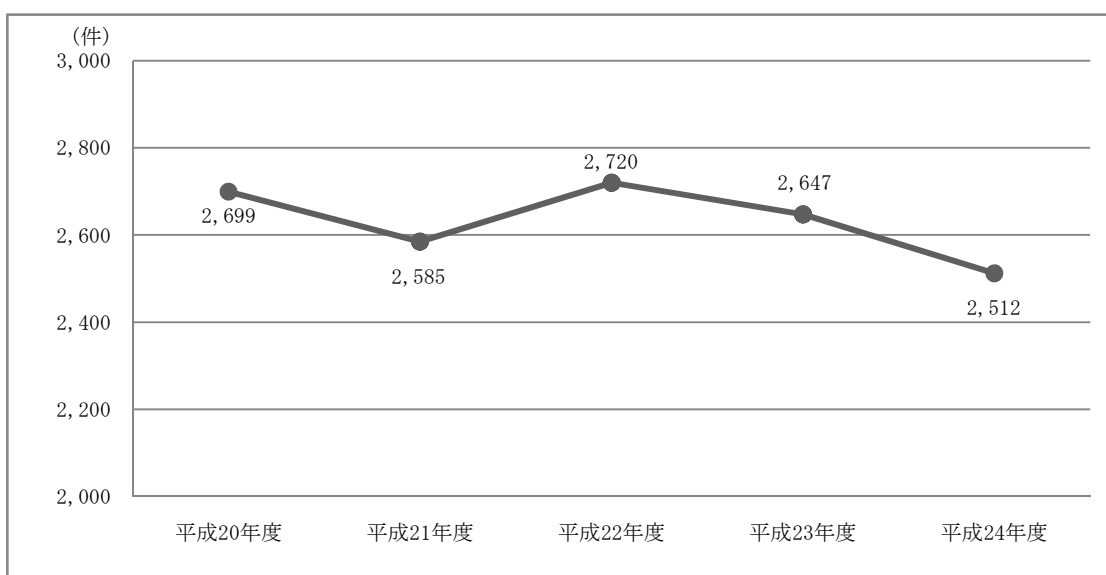
全体 : 40,797 円/件			
[支出]	<table border="1"><tr><td>運営費 28,979 円 (71.0%)</td><td>維持費 11,818 円 (29.0%)</td></tr></table>	運営費 28,979 円 (71.0%)	維持費 11,818 円 (29.0%)
運営費 28,979 円 (71.0%)	維持費 11,818 円 (29.0%)		
[財源]	使用料等 43,036 円 (105.5%)		

⑥ 広島サンプラザ

施設数	1 施設
設置根拠	—
施設規模	19,693 m ²
築年数	28 年
主なサービス	スポーツ行事、文化行事及び地域行事の開催、就職合同面接会及び研修会等の場の提供、スポーツ教室及び文化教室の開催、宿泊、婚礼及びレストランの運営等
主な諸室	ホール事業：ホール、附属体育館、カルチャークラブ 本館(ホテル)事業：客室、レストラン、ラウンジ、チャペル、宴会場、会議室、結婚式場、写場、美容室等 ※ 本館事業は独立採算で(財)広島市未来都市創造財団が運営しています。
施設利用料	有料 (例：ホール 25,200 円／18 時～21 時 ※ 平日夜間・入場料を徴収しないアマチュアスポーツに使用した場合)

・ 利用状況（ホール事業）

広島サンプラザの過去 5 年間の年間利用件数は次のとおりです。

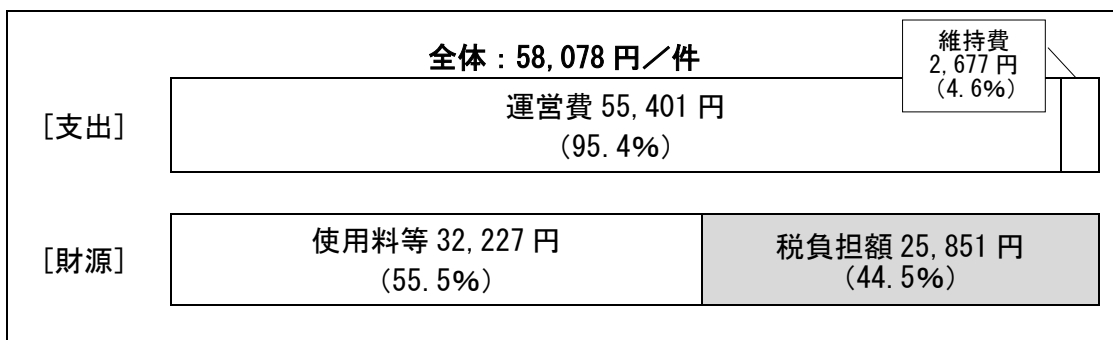


・ コスト状況（ホール事業）

平成24年度において施設運営や施設維持にかかった経費は1億4,589万1千円（運営費1億3,916万6千円、維持費672万5千円）で、1件当たり5万8,078円です。また、使用料等の収入は8,095万4千円で、1件当たり3万2,227円です。使用料等だけでは施設を運営できないため、不足分は市が負担しています。

区 分	合 計	1 件当たり
運営・維持費 (A)	1 億 4, 589 万 1 千円	5 万 8, 078 円
使用料等 (B)	8, 095 万 4 千円	3 万 2, 227 円
税負担額 (B－A)	▲ 6, 493 万 7 千円	▲ 2 万 5, 851 円

1 件当たりのコスト内訳を図で表すと次のとおりです。支出に充てている財源の44.5%が税負担となっています。



2 博物館・美術館・資料館

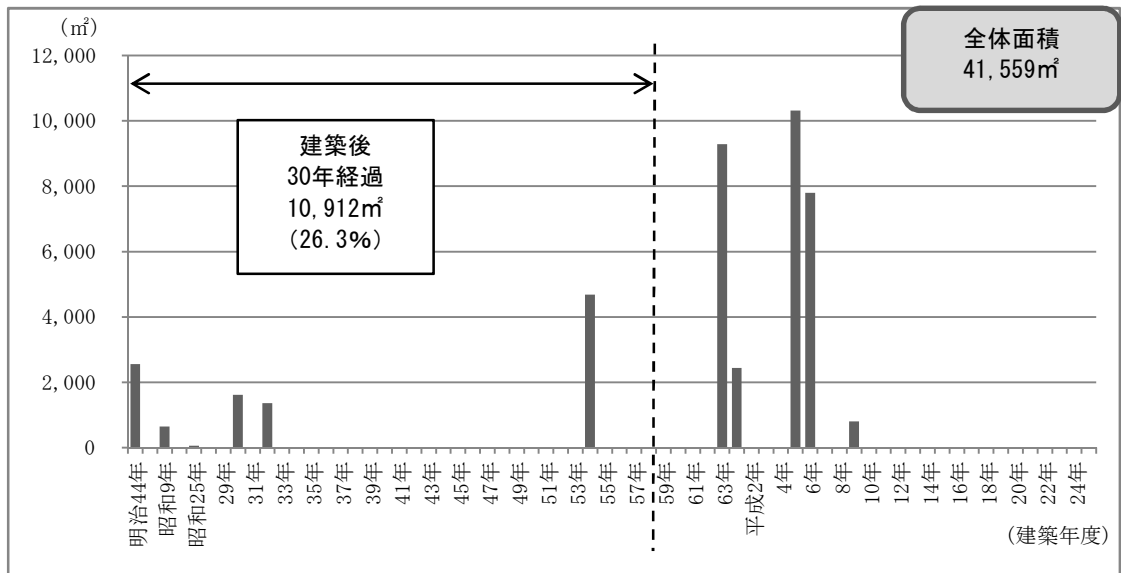
<概要>

	施 設	概 要
①	こども文化科学館	こどもの文化及び科学に関する興味と関心を高めて、創造性を喚起するとともに、向上心をかん養し、もって社会教育の発展に寄与することを目的に、文化及び科学に関する資料をこどもの観覧に供すること等を行っています。
②	江波山気象館	気象に関する市民の興味と関心を高めるとともに、市民の豊かな教養に資することを目的に、気象に対する理解を深めるための場の提供を行っています。
③	交通科学館	乗り物と交通に関する市民の興味と関心を高めるとともに、市民の豊かな教養に資することを目的に、乗り物と交通に対する理解を深めるための場の提供や乗り物資料の展示等を行っています。
④	健康づくりセンター 健康科学館	市民の健康づくりの増進を図ることを目的に、健康に関する科学的知識の普及啓発や健康に関する資料の展示等を行っており、また、健康づくりに関する研修会や講習会等を開催しています。
⑤	郷土資料館	郷土の歴史に関する教養、調査研究等に資することを目的に、郷土の歴史に関する資料の展示等を行っています。
⑥	広島城	武家文化を中心とした郷土の歴史に関する教養、調査研究等に資することを目的に、武家文化を中心とした郷土の歴史に関する資料の展示等を行っています。
⑦	現代美術館	美術に関する市民の知識及び教養の向上を図り、市民文化の発展に寄与することを目的に、美術品及び美術に関する資料の展示等を行っており、また、美術に関する講演会や講習会等を開催しています。
⑧	広島平和記念資料館	被爆の実相をあらゆる国々の人々に伝え、ヒロシマの心である核兵器の廃絶と世界恒久平和の実現に寄与することを目的に、原子爆弾による被災及び平和に関する資料の展示、平和学習や被爆体験の継承等平和を考える場の提供等を行っています。

・ 整備状況

こども文化科学館外 7 施設の延床面積の合計は 41,559 m²です。1 施設当たりの平均面積は 5,195 m²です。

また、平均築年数は 43 年です。延床面積の 10,912 m² (26.3%) が建築後 30 年を経過しています。



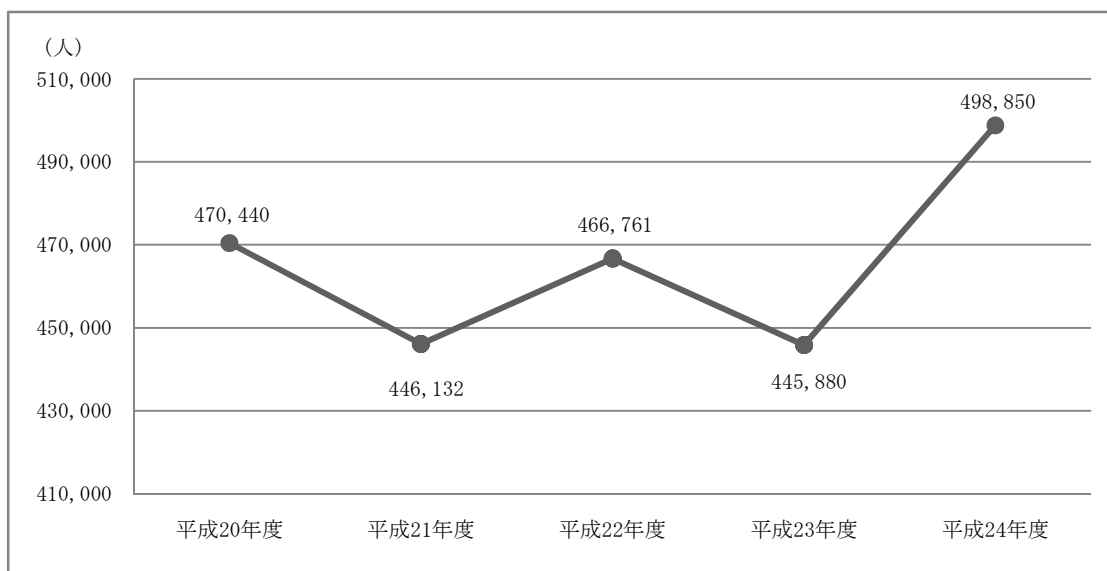
<詳細>

① こども文化科学館

施設数	1 施設
設置根拠	広島市こども文化科学館条例
施設規模	4,683 m ²
築年数	34 年
主なサービス	文化及び科学に関する資料をこどもの観覧に供すること、こどものための音楽会・演劇会・講演会・講習会等の開催等
主な諸室	展示ホール、プラネタリウムホール、アポロホール、会議室、研修室、実習室、創作室等
施設利用料	一部有料〔例：プラネタリウム観覧料 500 円／大人（個人）〕

・ 利用状況

こども文化科学館の過去 5 年間の年間利用者数は次のとおりです。

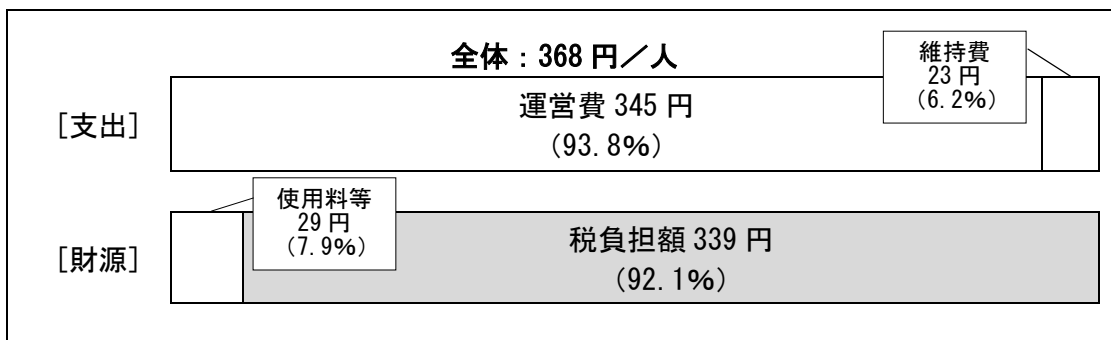


・ コスト状況

平成 24 年度において施設運営や施設維持にかかった経費は 1 億 8,341 万 6 千円（運営費 1 億 7,223 万 2 千円、維持費 1,118 万 4 千円）で、1 人当たり 368 円です。また、使用料等の収入は 1,455 万 2 千円で、1 人当たり 29 円です。使用料等だけでは施設を運営できないため、不足分は市が負担しています。

区分	合計	1 人当たり
運営・維持費 (A)	1 億 8,341 万 6 千円	368 円
使用料等 (B)	1,455 万 2 千円	29 円
税負担額 (B - A)	▲ 1 億 6,886 万 4 千円	▲ 339 円

1 人当たりのコスト内訳を図で表すと次のとおりです。支出に充てている財源の92.1%が税負担となっています。

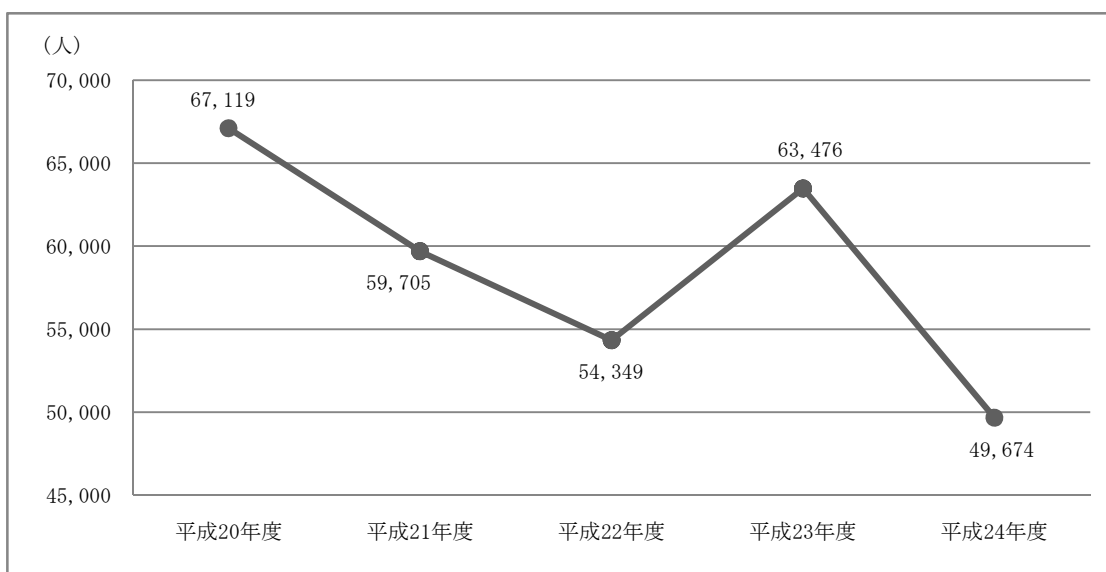


② 江波山気象館

施設数	1 施設
設置根拠	広島市江波山気象館条例
施設規模	1,444 m ²
築年数	16 年～79 年
主なサービス	気象資料の収集、展示等、気象に関する講演会や講演会等の開催
主な諸室	展示室、オリエンテーションルーム、サイエンススタジオ等
施設利用料	有料 [例：入館料 100 円／大人（個人）]

・ 利用状況

江波山気象館の過去 5 年間の年間利用者数は次のとおりです。



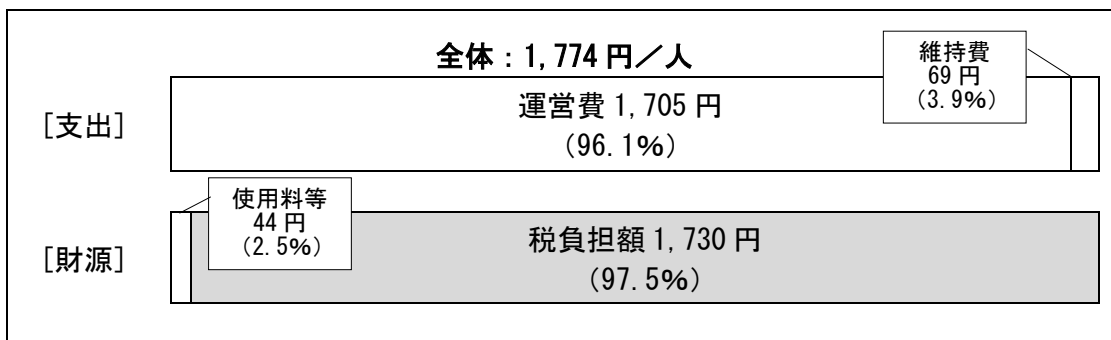
年間利用者数は減少傾向にあります。これは、夏休み期間中をはじめとする企画展への観覧者が伸び悩んでいることなどが考えられます。

・ コスト状況

平成 24 年度において施設運営や施設維持にかかった経費は 8,813 万 9 千円（運営費 8,470 万 2 千円、維持費 343 万 7 千円）で、1 人当たり 1,774 円です。また、使用料等の収入は 221 万 3 千円で、1 人当たり 44 円です。使用料等だけでは施設を運営できないため、不足分は市が負担しています。

区 分	合 計	1 人当たり
運営・維持費 (A)	8,813 万 9 千円	1,774 円
使用料等 (B)	221 万 3 千円	44 円
税負担額 (B-A)	▲ 8,592 万 6 千円	▲ 1,730 円

1 人当たりのコスト内訳を図で表すと次のとおりです。支出に充てている財源の97.5%が税負担となっています。

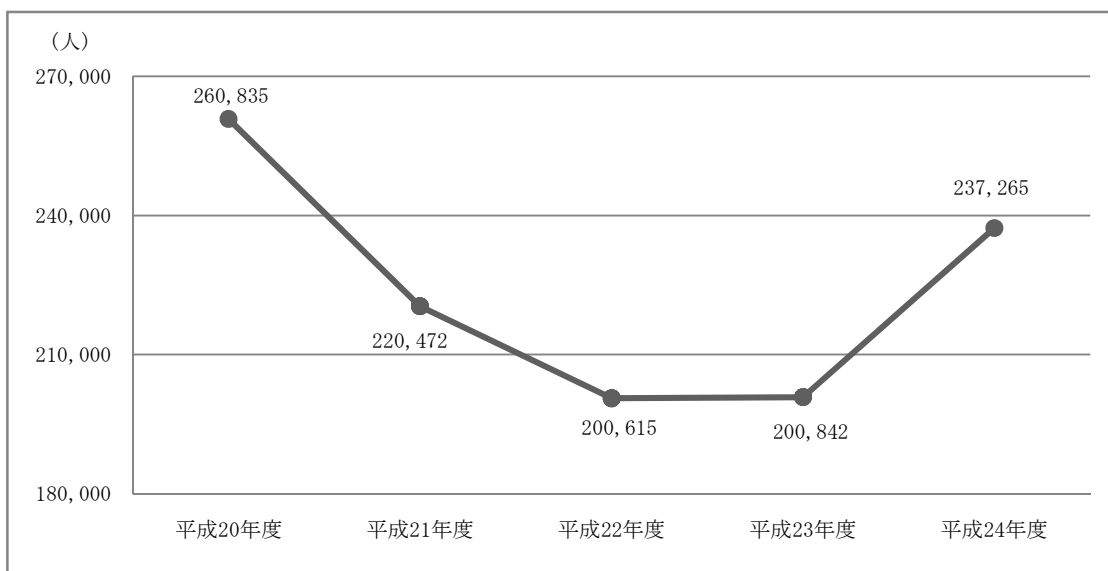


③ 交通科学館

施設数	1 施設
設置根拠	広島市交通科学館条例
施設規模	7,179 m ²
築年数	19 年
主なサービス	乗り物資料の収集、展示等、乗り物及び交通に関する講演会や講習会等の開催等
主な諸室	展示室、クラフトルーム、ライブラリー、ガイダンスコーナー、多目的ホール、サイクルロード、カート広場等
施設利用料	一部有料 } [例：観覧料 500 円／大人（個人） ※ 本館 2～4 階の展示室を観覧する場合] }

・ 利用状況

交通科学館の過去 5 年間の年間利用者数は次のとおりです。

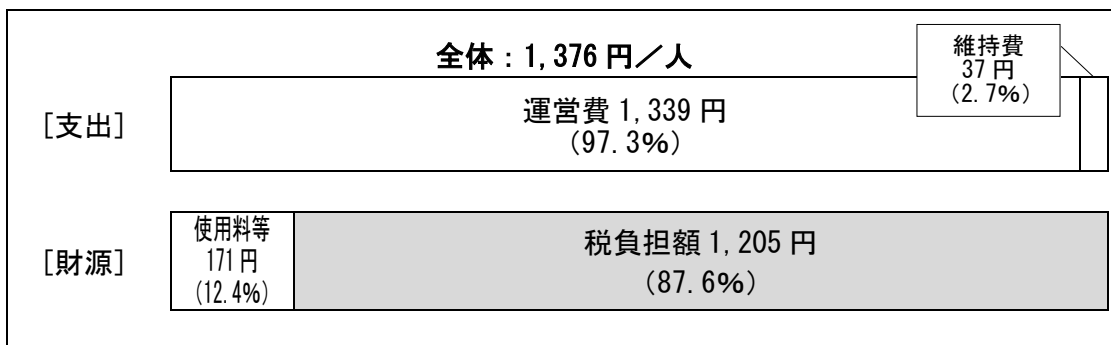


・ コスト状況

平成 24 年度において施設運営や施設維持にかかった経費は 3 億 2,647 万 9 千円（運営費 3 億 1,780 万 7 千円、維持費 867 万 2 千円）で、1 人当たり 1,376 円です。また、使用料等の収入は 4,067 万 5 千円で、1 人当たり 171 円です。使用料等だけでは施設を運営できないため、不足分は市が負担しています。

区分	合計	1 人当たり
運営・維持費 (A)	3 億 2,647 万 9 千円	1,376 円
使用料等 (B)	4,067 万 5 千円	171 円
税負担額 (B - A)	▲ 2 億 8,580 万 4 千円	▲ 1,205 円

1 人当たりのコスト内訳を図で表すと次のとおりです。支出に充てている財源の87.6%が税負担となっています。

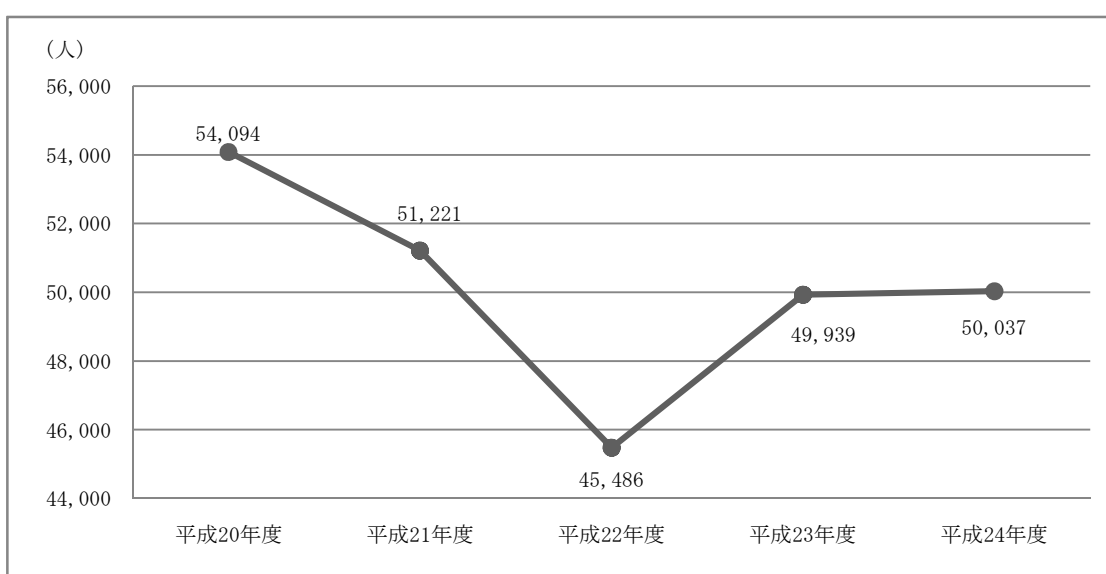


④ 健康づくりセンター健康科学館

施設数	1 施設
設置根拠	広島市健康づくりセンター条例
施設規模	2,442 m ²
築年数	24 年
主なサービス	健康に関する科学的知識の普及啓発、健康に関する資料の展示、健康づくりに関する研修会・講習会の開催等
主な諸室	展示室、健康ライブラリー、コンピュータ室、相談室等
施設利用料	一部有料〔例：展示ホール観覧料 360 円／大人（個人）〕

・ 利用状況

健康づくりセンター健康科学館の過去 5 年間の年間利用者数は次のとおりです。

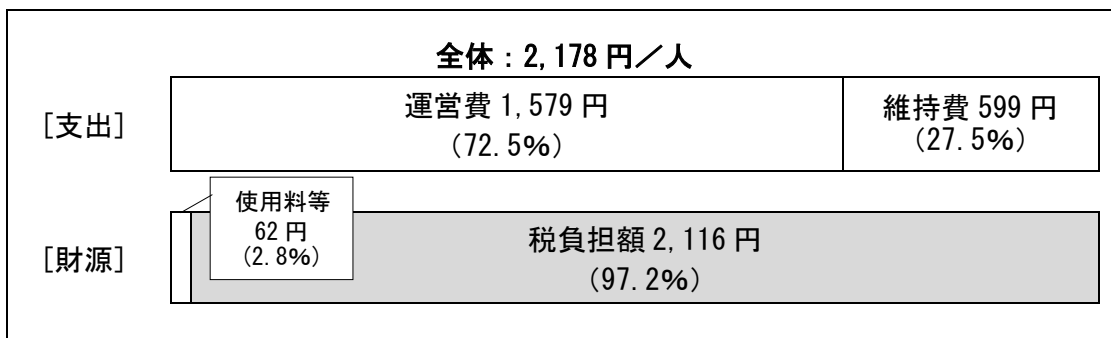


・ コスト状況

平成 24 年度において施設運営や施設維持にかかった経費は 1 億 899 万 7 千円（運営費 7,901 万 8 千円、維持費 2,997 万 9 千円）で、1 人当たり 2,178 円です。また、使用料等の収入は 310 万 7 千円で、1 人当たり 62 円です。使用料等だけでは施設を運営できないため、不足分は市が負担しています。

区 分	合 計	1 人当たり
運営・維持費 (A)	1 億 899 万 7 千円	2,178 円
使用料等 (B)	310 万 7 千円	62 円
税負担額 (B - A)	▲ 1 億 589 万円	▲ 2,116 円

1 人当たりのコスト内訳を図で表すと次のとおりです。支出に充てている財源の97.2%が税負担となっています。

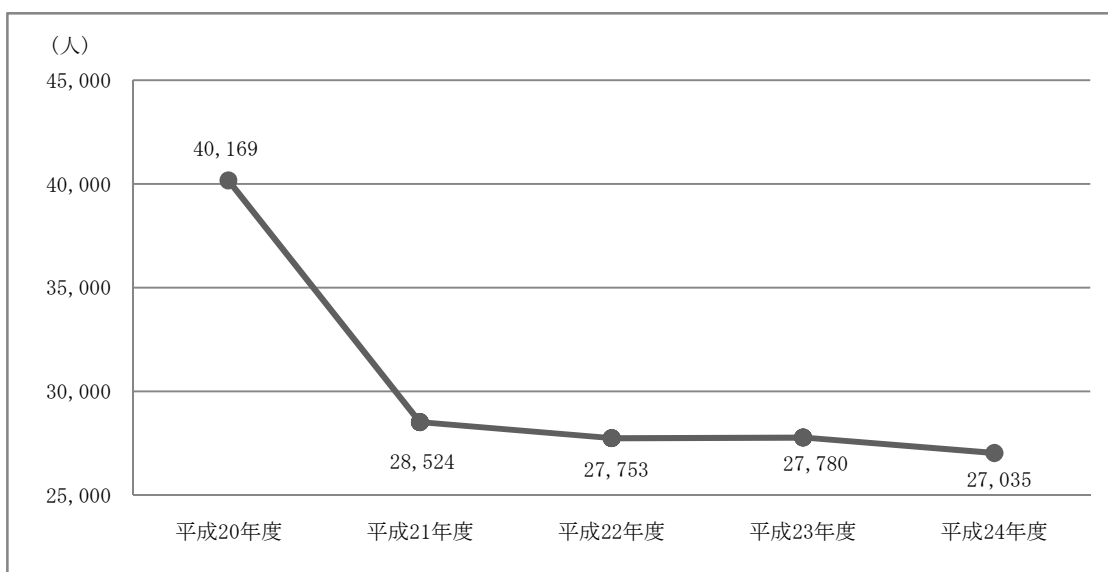


⑤ 郷土資料館

施設数	1 施設
設置根拠	広島市郷土資料館条例
施設規模	2,559 m ²
築年数	102 年
主なサービス	郷土資料の収集、展示、講演会や講習会の開催
主な諸室	展示室、図書資料室、体験ルーム、工作室、特別収蔵庫等
施設利用料	有料 [例：入館料 100 円／大人（個人）]

・ 利用状況

郷土資料館の過去 5 年間の年間利用者数は次のとおりです。



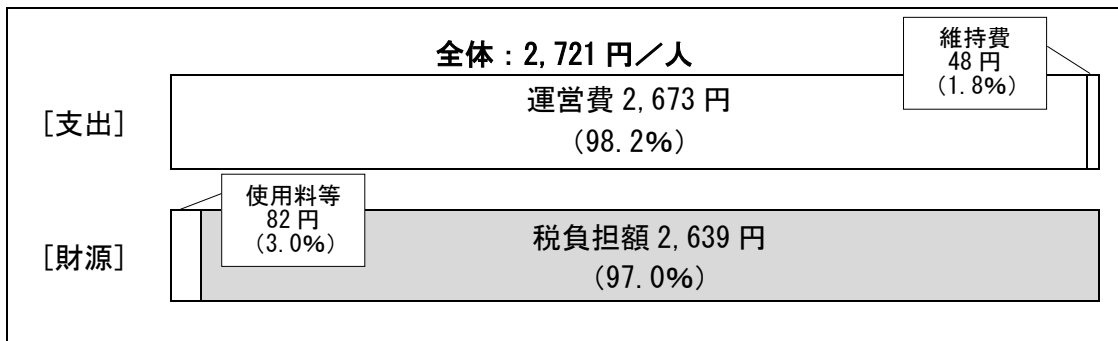
年間利用者数は減少傾向にあります。これは、夏休み期間中をはじめとする企画展への観覧者が伸び悩んでいることなどが考えられます。

・ コスト状況

平成 24 年度において施設運営や施設維持にかかった経費は 7,355 万 7 千円（運営費 7,225 万 4 千円、維持費 130 万 3 千円）で、1 人当たり 2,721 円です。また、使用料等の収入は 222 万 1 千円で、1 人当たり 82 円です。使用料等だけでは施設を運営できないため、不足分は市が負担しています。

区 分	合 計	1 人当たり
運営・維持費 (A)	7,355 万 7 千円	2,721 円
使用料等 (B)	222 万 1 千円	82 円
税負担額 (B - A)	▲ 7,133 万 6 千円	▲ 2,639 円

1 人当たりのコスト内訳を図で表すと次のとおりです。支出に充てている財源の97.0%が税負担となっています。

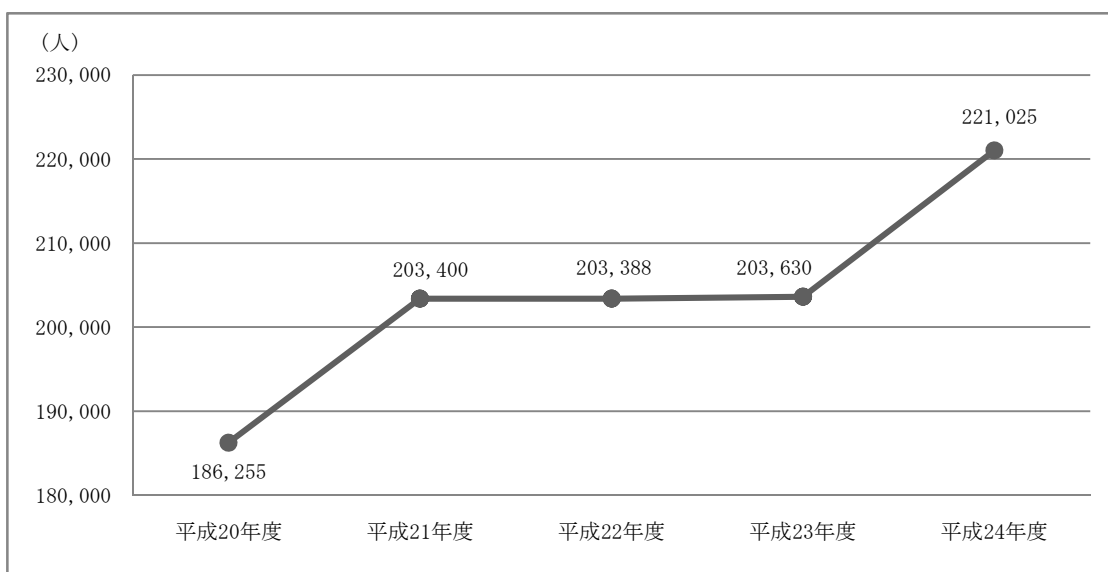


⑥ 広島城

施設数	1 施設
設置根拠	広島城条例
施設規模	1,976 m ²
築年数	19 年～56 年
主なサービス	武家文化を中心とした郷土の歴史に関する資料の展示等
主な諸室	展示室、展望室（天守閣）、表御門、平櫓等（二の丸）
施設利用料	一部有料 【例：天守閣観覧料 360 円／大人（個人）】

・ 利用状況

広島城（天守閣）の過去 5 年間の年間利用者数は次のとおりです。

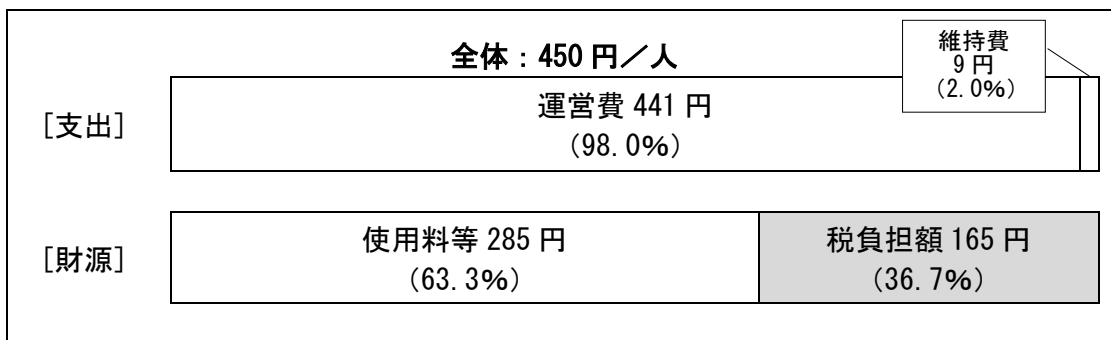


・ コスト状況

平成 24 年度において施設運営や施設維持にかかった経費は 9,948 万 2 千円（運営費 9,748 万 2 千円、維持費 200 万円）で、1 人当たり 450 円です。また、使用料等の収入は 6,292 万円で、1 人当たり 285 円です。使用料等だけでは施設を運営できないため、不足分は市が負担しています。

区 分	合 計	1 人当たり
運営・維持費 (A)	9,948 万 2 千円	450 円
使用料等 (B)	6,292 万円	285 円
税負担額 (B - A)	▲ 3,656 万 2 千円	▲ 165 円

1 人当たりのコスト内訳を図で表すと次のとおりです。支出に充てている財源の36.7%が税負担となっています。

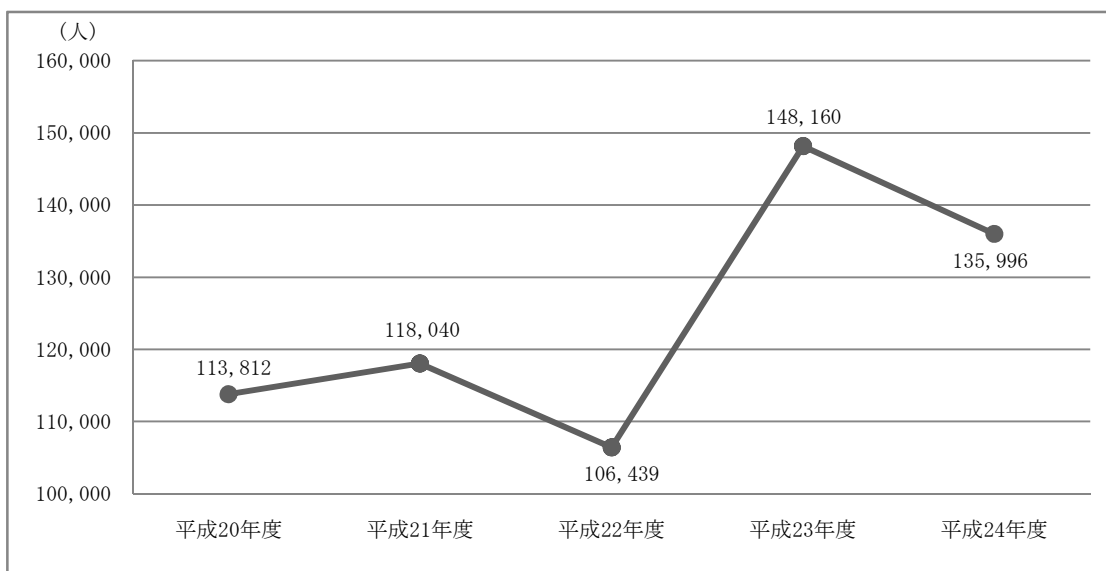


⑦ 現代美術館

施設数	1 施設
設置根拠	広島市現代美術館条例
施設規模	9,291 m ²
築年数	25 年
主なサービス	美術品及び美術に関する資料の展示、美術に関する講演会・講習会の開催等
主な諸室	展示室、収蔵庫、ミュージアムスタジオ、修復室、写真撮影室、図書コーナー、ビデオコーナー、ミュージアムショップ、喫茶室等
施設利用料	有料 [例：常設展観覧料 360 円／一般（個人）]

・ 利用状況

現代美術館の過去 5 年間の年間利用者数は次のとおりです。

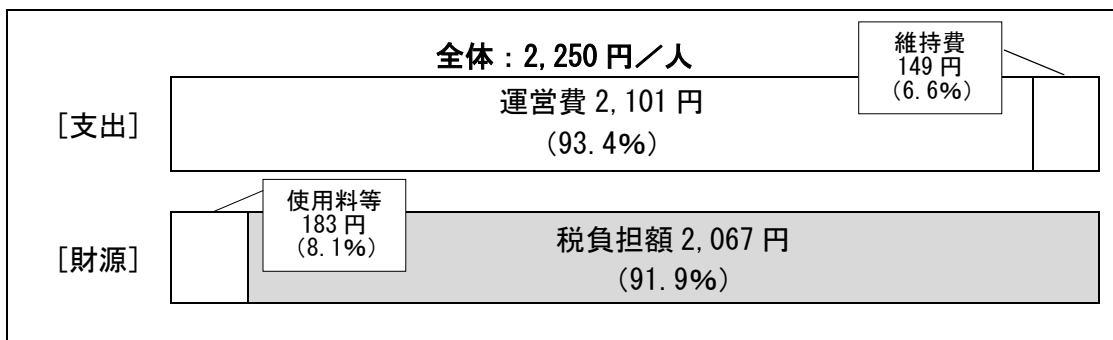


・ コスト状況

平成 24 年度において施設運営や施設維持にかかった経費は 3 億 595 万 5 千円（運営費 2 億 8,575 万円、維持費 2,020 万 5 千円）で、1 人当たり 2,250 円です。また、使用料等の収入は 2,485 万 7 千円で、1 人当たり 183 円です。使用料等だけでは施設を運営できないため、不足分は市が負担しています。

区 分	合 計	1 人当たり
運営・維持費 (A)	3 億 595 万 5 千円	2,250 円
使用料等 (B)	2,485 万 7 千円	183 円
税負担額 (B - A)	▲ 2 億 8,109 万 8 千円	▲ 2,067 円

1 人当たりのコスト内訳を図で表すと次のとおりです。支出に充てている財源の91.9%が税負担となっています。

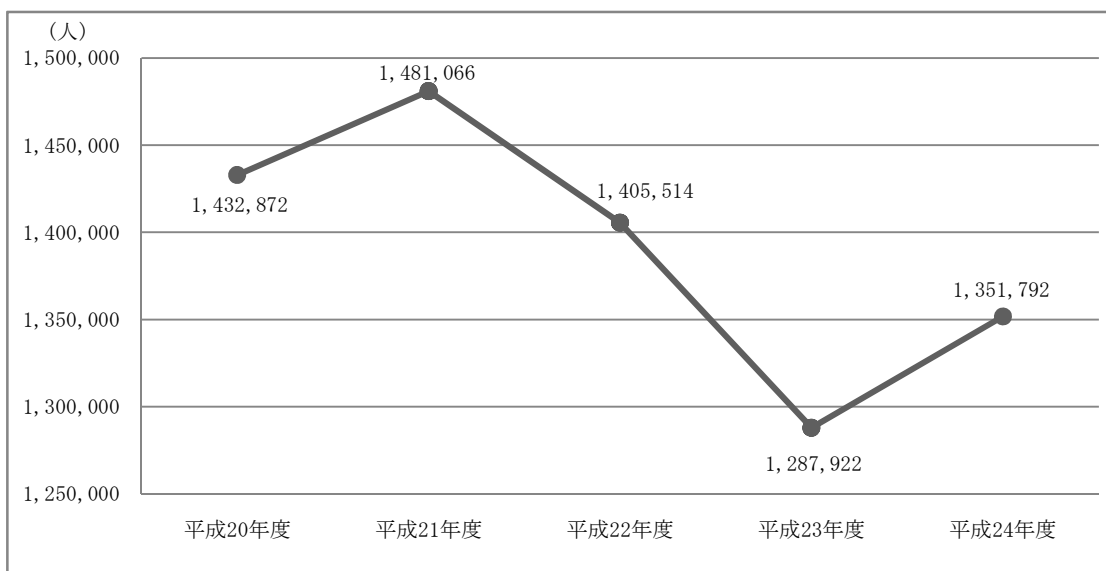


⑧ 広島平和記念資料館

施設数	1 施設
設置根拠	広島平和記念資料館条例
施設規模	11,985 m ²
築年数	20 年～63 年
主なサービス	原子爆弾による被災及び平和に関する資料の収集、保管、展示及び供用等
主な諸室	展示室、ホール、会議室、情報資料室、資料収蔵室、事務室、ビデオシアター、文書庫、無料休憩所等
施設利用料	有料 [例：観覧料 50 円／大人]

・ 利用状況

広島平和記念資料館の過去 5 年間の年間利用者（観覧者及びホール使用者）数は次のとおりです。

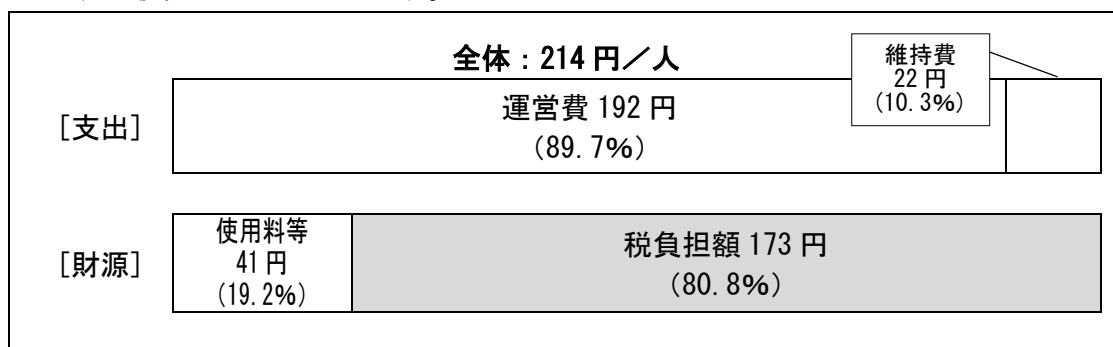


・ コスト状況

平成 24 年度において施設運営や施設維持にかかった経費は 2 億 8,930 万 1 千円（運営費 2 億 5,946 万 8 千円、維持費 2,983 万 3 千円）で、1 人当たり 214 円です。また、使用料等の収入は 5,538 万 7 千円で、1 人当たり 41 円です。使用料等だけでは施設を運営できないため、不足分は市が負担しています。

区分	合計	1 人当たり
運営・維持費 (A)	2 億 8,930 万 1 千円	214 円
使用料等 (B)	5,538 万 7 千円	41 円
税負担額 (B - A)	▲ 2 億 3,391 万 4 千円	▲ 173 円

1 人当たりのコスト内訳を図で表すと次のとおりです。支出に充てている財源の80.8%が税負担となっています。



3 図書館等

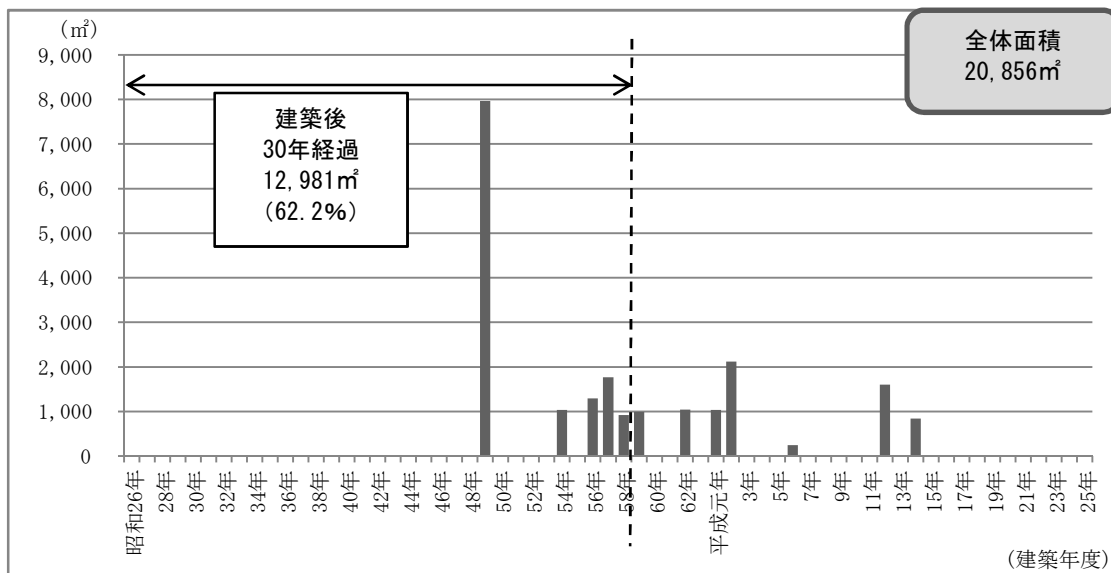
<概要>

	施設	概要
①	図書館	市民の教養、調査研究、レクリエーション等に資することを目的に、図書館資料の貸出等を行っています。また、図書館資料を活用した調査相談（レファレンス）の実施や、読書会、展示会等の企画・開催を行っています。なお、本市には、中央図書館、各区図書館、まんが図書館及びこども図書館があります。
②	映像文化ライブラリー	映像文化の普及、振興、発展に寄与することを目的に、映像及び音楽に関する作品及び資料の活用等を行っており、また、鑑賞会、講演会、講座等の開催等を行っています。

・ 整備状況

図書館 11 施設と映像文化ライブラリーの延床面積の合計は 20,856 m²で、そのうち、中央図書館が 7,966 m²で全体の 38%、映像文化ライブラリーが 1,293 m²と全体の 6%を占めています。1 施設当たりの平均面積は 1,738 m²ですが、中央図書館及び映像文化ライブラリーを除くと 1,160 m²です。

また、平均築年数は 26 年です。延床面積の 12,981 m² (62.2%) が建築後 30 年を経過しています。



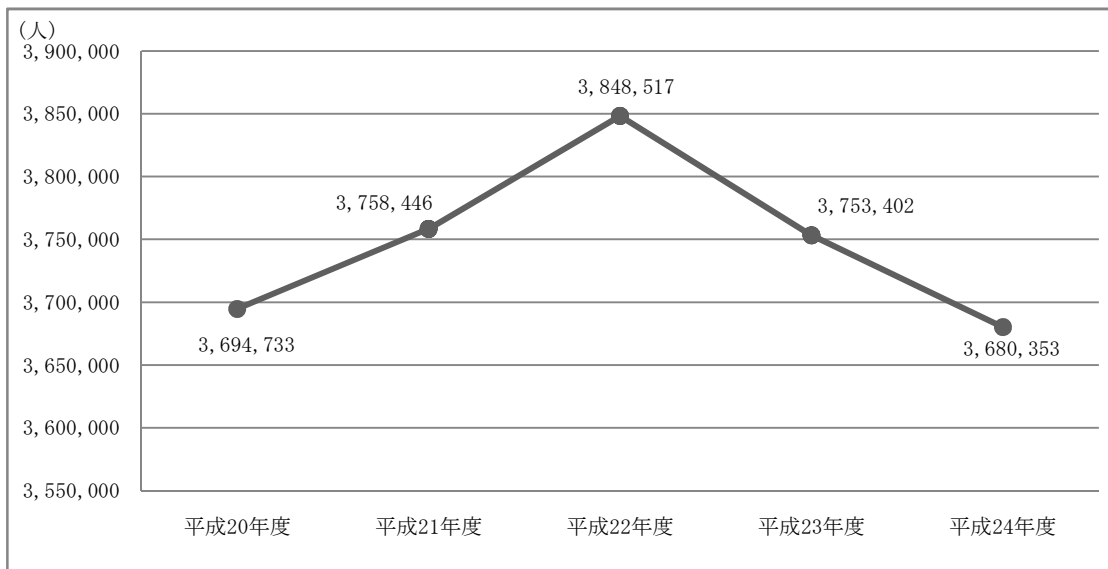
<詳細>

① 図書館

施設数	11 施設 (2 閲覧室) <table border="1"> <tr> <td>中区</td> <td>3 施設</td> <td>(中央、中区、子ども)</td> </tr> <tr> <td>東区</td> <td>1 施設</td> <td>(東区)</td> </tr> <tr> <td>南区</td> <td>2 施設</td> <td>(南区、まんが)</td> </tr> <tr> <td>西区</td> <td>1 施設</td> <td>(西区)</td> </tr> <tr> <td>安佐南区</td> <td>1 施設</td> <td>(安佐南区)</td> </tr> <tr> <td></td> <td>1 閲覧室</td> <td>(まんが図書館あさ閲覧室)</td> </tr> <tr> <td>安佐北区</td> <td>1 施設</td> <td>(安佐北区)</td> </tr> <tr> <td>安芸区</td> <td>1 施設</td> <td>(安芸区)</td> </tr> <tr> <td>佐伯区</td> <td>1 施設</td> <td>(佐伯区)</td> </tr> <tr> <td></td> <td>1 閲覧室</td> <td>(佐伯区図書館湯来河野閲覧室)</td> </tr> </table> <p>※ 中央図書館、子ども図書館、まんが図書館は全市で1施設を設置 ※ 各区図書館は各区に1施設を設置</p>	中区	3 施設	(中央、中区、子ども)	東区	1 施設	(東区)	南区	2 施設	(南区、まんが)	西区	1 施設	(西区)	安佐南区	1 施設	(安佐南区)		1 閲覧室	(まんが図書館あさ閲覧室)	安佐北区	1 施設	(安佐北区)	安芸区	1 施設	(安芸区)	佐伯区	1 施設	(佐伯区)		1 閲覧室	(佐伯区図書館湯来河野閲覧室)
中区	3 施設	(中央、中区、子ども)																													
東区	1 施設	(東区)																													
南区	2 施設	(南区、まんが)																													
西区	1 施設	(西区)																													
安佐南区	1 施設	(安佐南区)																													
	1 閲覧室	(まんが図書館あさ閲覧室)																													
安佐北区	1 施設	(安佐北区)																													
安芸区	1 施設	(安芸区)																													
佐伯区	1 施設	(佐伯区)																													
	1 閲覧室	(佐伯区図書館湯来河野閲覧室)																													
設置根拠	広島市立中央図書館条例、広島市子ども図書館条例																														
施設規模	平均 1,778 m ² (878 m ² ～7,966 m ²)																														
築年数	平均 26 年 (11 年～39 年)																														
主なサービス	図書館資料の閲覧・貸出、レファレンス・サービスの実施、読書会、研究会、鑑賞会、資料展示会、講座等の開催等																														
主な諸室	閲覧室、自習室 (中央のみ)、食堂・喫茶 (中央のみ) 等																														
施設利用料	無料																														

・ 利用状況

図書館の過去 5 年間の年間利用者数の合計は次のとおりです。



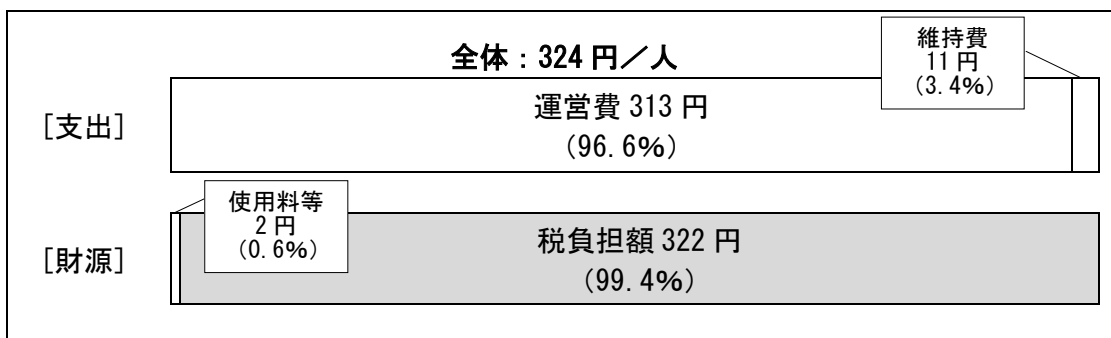
・ **コスト状況**

平成24年度において施設運営や施設維持にかかった経費は11億9,140万4千円(運営費11億5,256万7千円、維持費3,883万7千円)で、1施設当たり1億830万9千円、1人当たり324円です。また、使用料等の収入(※)は824万円で、1施設当たり74万9千円、1人当たり2円です。使用料等だけでは施設を運営できないため、不足分は市が負担しています。

※ 図書館は無料で利用できる施設ですが、図書館資料の複写手数料等の収入があります。

区 分	合 計	1施設当たり	1人当たり
運営・維持費 (A)	11億9,140万4千円	1億830万9千円	324円
使用料等 (B)	824万円	74万9千円	2円
税負担額 (B-A)	▲ 11億8,316万4千円	▲ 1億756万円	▲ 322円

1人当たりのコスト内訳を図で表すと次のとおりです。支出に充てている財源の99.4%が税負担となっています。

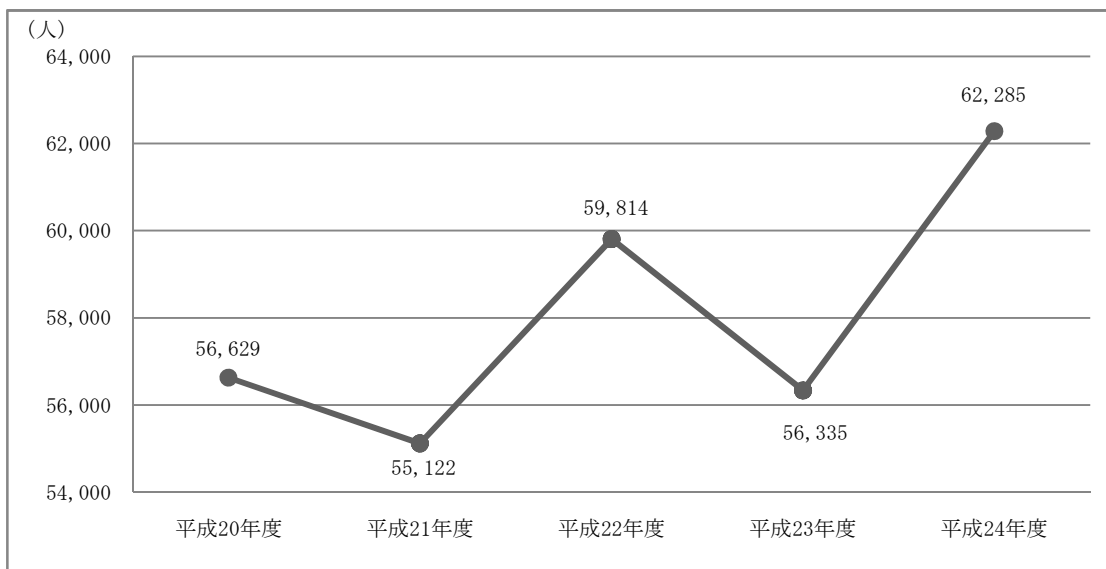


② 映像文化ライブラリー

施設数	1 施設
設置根拠	広島市映像文化ライブラリー条例
施設規模	1,293 m ²
築年数	32 年
主なサービス	名作映画・文化映画等の鑑賞会、講演会、講座等の開催等
主な諸室	収蔵庫、貸出機器庫、編集調整室、ビデオコーナー、オーディオコーナー、多目的研修室、ホール、映写・放送室等
施設利用料	有料 } (例：鑑賞料 500 円／大人（個人）) ※ 35 ミリフィルムによる映画鑑賞会

・ 利用状況

映像文化ライブラリーの過去 5 年間の年間利用者数は次のとおりです。

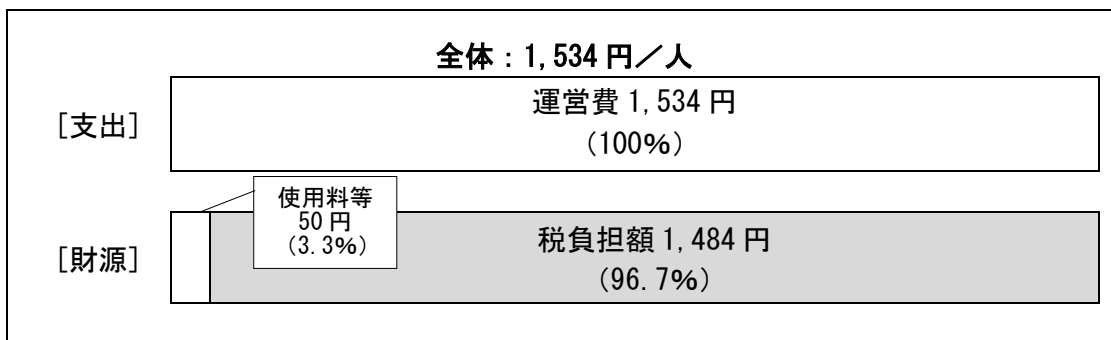


・ コスト状況

平成 24 年度において施設運営や施設維持にかかった経費は 9,556 万 1 千円（運営費 9,556 万 1 千円）で、1 人当たり 1,534 円です。また、使用料等の収入は 312 万 4 千円で、1 人当たり 50 円です。使用料等だけでは施設を運営できないため、不足分は市が負担しています。

区 分	合 計	1 人当たり
運営・維持費 (A)	9,556 万 1 千円	1,534 円
使用料等 (B)	312 万 4 千円	50 円
税負担額 (B-A)	▲ 9,243 万 7 千円	▲ 1,484 円

1 人当たりのコスト内訳を図で表すと次のとおりです。支出に充てている財源の96.7%が税負担となっています。



4 公民館等

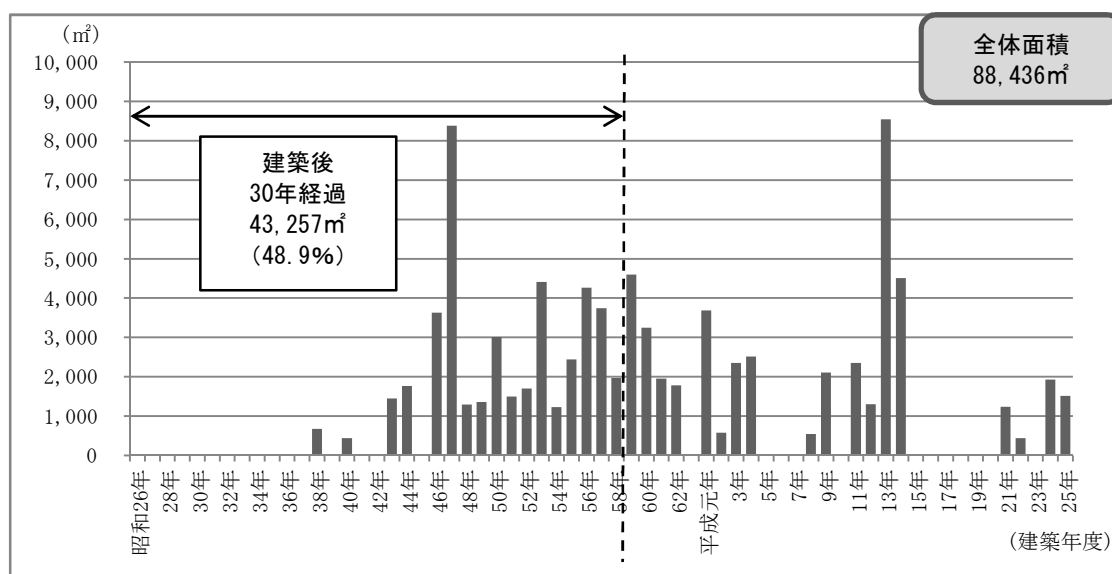
<概要>

	施設	概要
①	公民館	住民の教養の向上、健康の増進、情操の純化を図り、生活文化の振興、社会福祉の増進に寄与することを目的に、実際生活に即する教育、学術及び文化に関する各種の事業を実施しています。
②	まちづくり市民交流プラザ	生涯学習及び市民活動を支援することにより市民の交流とまちづくりへの参画を促進することを目的に、生涯学習及び市民活動に関する調査研究、情報の収集及び提供、講座の開催、交流・活動の場の提供等を実施しています。

・ 整備状況

公民館 71 施設とまちづくり市民交流プラザの延床面積の合計は 88,436 m²です。1 施設当たりの平均面積は 1,228 m²です。

また、平均築年数は 29 年です。延床面積の 43,257 m² (48.9%) が建築後 30 年を経過しています。



<詳細>

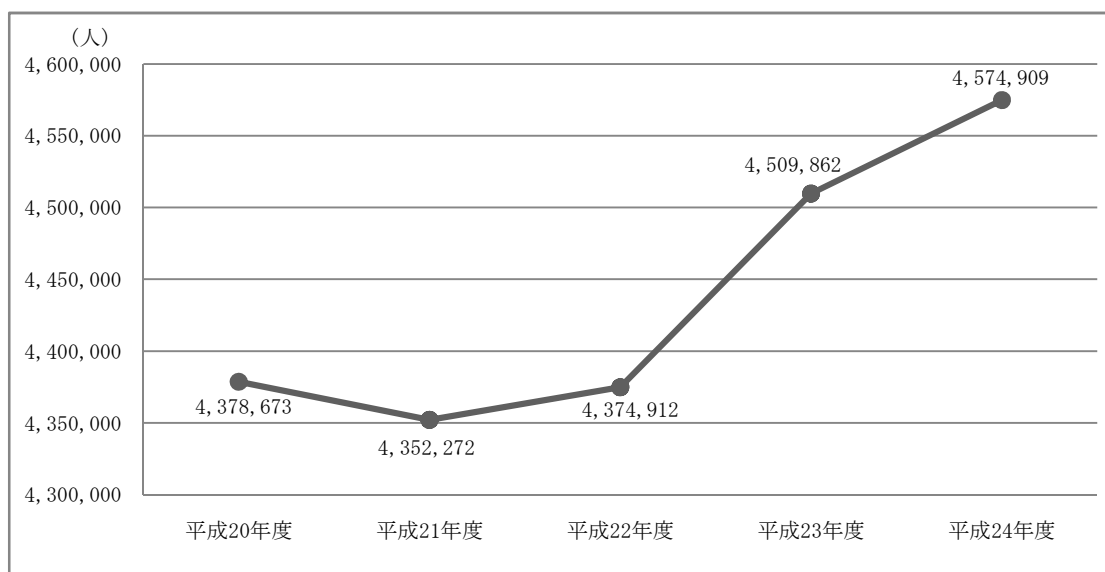
① 公民館

施設数	71 施設 <table border="1"> <tr><td>中区</td><td>4 施設</td></tr> <tr><td>東区</td><td>7 施設</td></tr> <tr><td>南区</td><td>7 施設</td></tr> <tr><td>西区</td><td>9 施設</td></tr> <tr><td>安佐南区</td><td>10 施設</td></tr> <tr><td>安佐北区</td><td>10 施設</td></tr> <tr><td>安芸区</td><td>5 施設</td></tr> <tr><td>佐伯区</td><td>19 施設</td></tr> </table> <p>※ 概ね中学校区（佐伯区は湯来地区を除き1小学校区）ごとに設置</p>	中区	4 施設	東区	7 施設	南区	7 施設	西区	9 施設	安佐南区	10 施設	安佐北区	10 施設	安芸区	5 施設	佐伯区	19 施設
中区	4 施設																
東区	7 施設																
南区	7 施設																
西区	9 施設																
安佐南区	10 施設																
安佐北区	10 施設																
安芸区	5 施設																
佐伯区	19 施設																
設置根拠	広島市公民館条例																
施設規模	平均 1,163 m ² (202 m ² ～2,396 m ²)																
築年数	平均 29 年 (0 年～50 年)																
主なサービス	定期講座の開設、討論会・講習会・講演会・実習会・展示会等の開催、図書・記録・模型・資料等の保有と利用、体育・レクリエーション等に関する集会の開催など																
主な諸室	ホール、大集会室、研修室、会議室、実習室、和室、図書室、事務室等																
施設利用料	有料 <table border="1"> <tr><td>例：ホール</td><td>4,510 円 (※) /1 時間</td></tr> <tr><td>研修室</td><td>450 円 /1 時間 など</td></tr> </table> <p>※ 公民館により料金は異なる。</p>	例：ホール	4,510 円 (※) /1 時間	研修室	450 円 /1 時間 など												
例：ホール	4,510 円 (※) /1 時間																
研修室	450 円 /1 時間 など																

・ 利用状況

公民館の過去5年間の年間利用者数の合計は次のとおりです。

なお、平成25年2月に大塚公民館が開設しています。

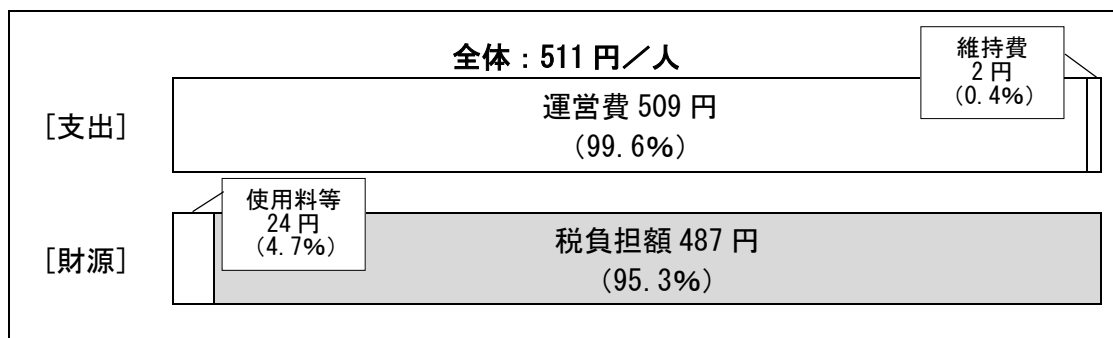


・ コスト状況

平成24年度において施設運営や施設維持にかかった経費は23億3,938万4千円(運営費23億2,927万7千円、維持費1,010万7千円)で、1施設当たり3,294万9千円、1人当たり511円です。また、使用料等の収入は1億1,207万2千円で、1施設当たり157万8千円、1人当たり24円です。使用料等だけでは施設を運営できないため、不足分は市が負担しています。

区 分	合 計	1施設当たり	1人当たり
運営・維持費 (A)	23億3,938万4千円	3,294万9千円	511円
使用料等 (B)	1億1,207万2千円	157万8千円	24円
税負担額 (B-A)	▲ 22億2,731万2千円	▲ 3,137万1千円	▲ 487円

1人当たりのコスト内訳を図で表すと次のとおりです。支出に充てている財源の95.3%が税負担となっています。

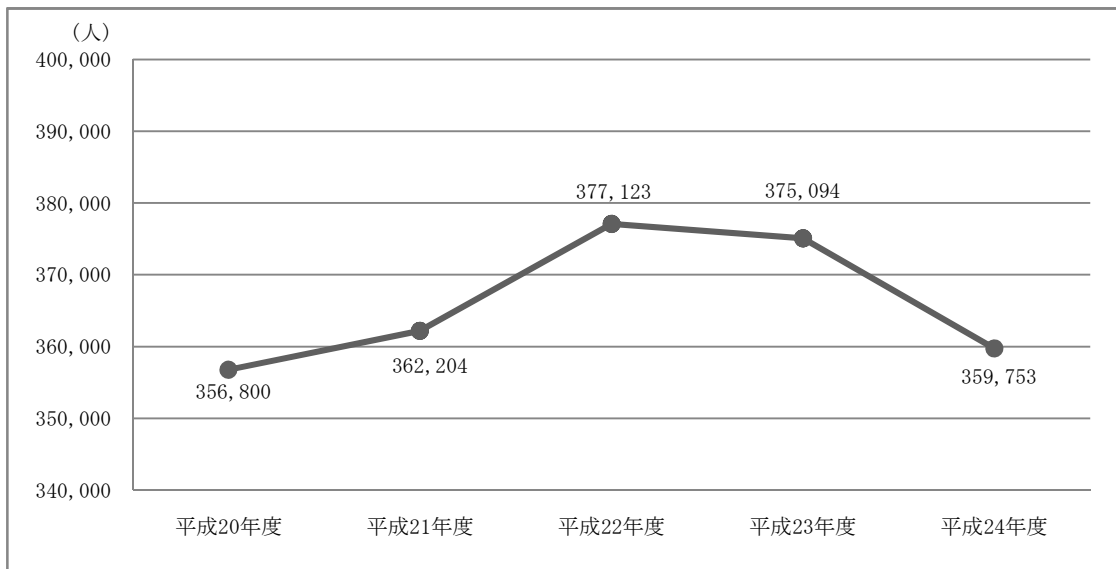


② まちづくり市民交流プラザ

施設数	1 施設
設置根拠	広島市まちづくり市民交流プラザ条例
施設規模	5,845 m ²
築年数	12 年
主なサービス	生涯学習及び市民活動に関する調査研究、情報の収集及び提供、講座の開催、交流・活動等の場の提供等
主な諸室	会議室、ギャラリー、研修室、マルチメディアスタジオ、マルチメディア実習室、マルチメディア調整室、作業室等
施設利用料	有料 [例：会議室 410 円／1 時間]

・ 利用状況

まちづくり市民交流プラザの過去 5 年間の年間利用者数は次のとおりです。

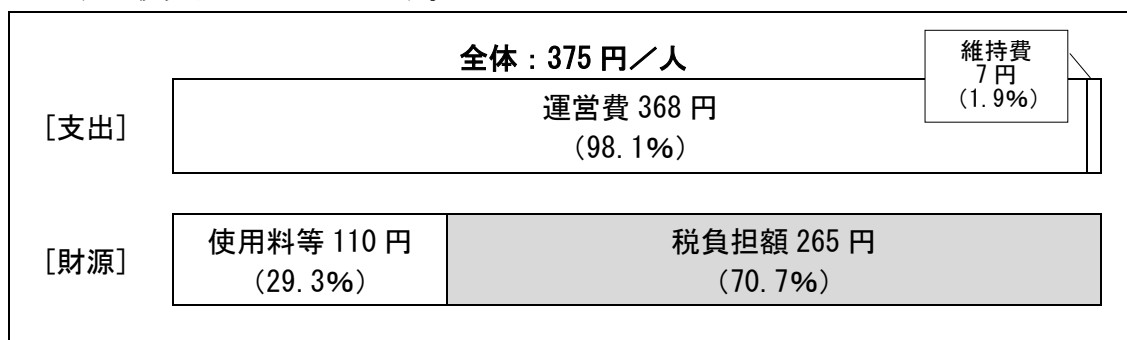


・ コスト状況

平成 24 年度において施設運営や施設維持にかかった経費は 1 億 3,492 万 5 千円（運営費 1 億 3,251 万 3 千円、維持費 241 万 2 千円）で、1 人当たり 375 円です。また、使用料等の収入は 3,967 万 7 千円で、1 人当たり 110 円です。使用料等だけでは施設を運営できないため、不足分は市が負担しています。

区 分	合 計	1 人当たり
運営・維持費 (A)	1 億 3,492 万 5 千円	375 円
使用料等 (B)	3,967 万 7 千円	110 円
税負担額 (B - A)	▲ 9,524 万 8 千円	▲ 265 円

1 人当たりのコスト内訳を図で表すと次のとおりです。支出に充てている財源の70.7%が税負担となっています。



5 集会所

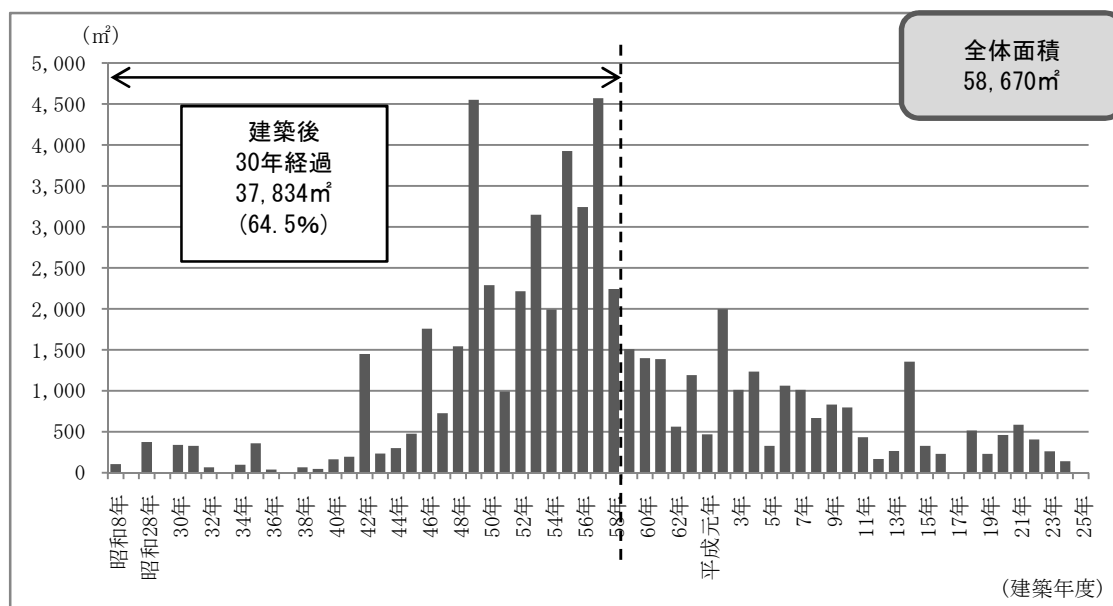
<概要>

	施設	概要
①	集会所	<p>地域住民の日常生活における地域活動の場を提供するために設置しており、住民の地域連帯感を醸成し、コミュニティの振興を図ることを目的としています。</p> <p>建物は市が建設しますが、その運営は集会所ごとに地域住民が運営団体（管理運営委員会など）を組織して行っています。</p>

・ 整備状況

集会所 297 施設の延床面積は合計 58,670 m²です。1 施設当たりの平均面積は 198 m²です。

また、平均築年数は 31 年です。延床面積の 37,834 m² (64.5%) が建築後 30 年を経過しています。



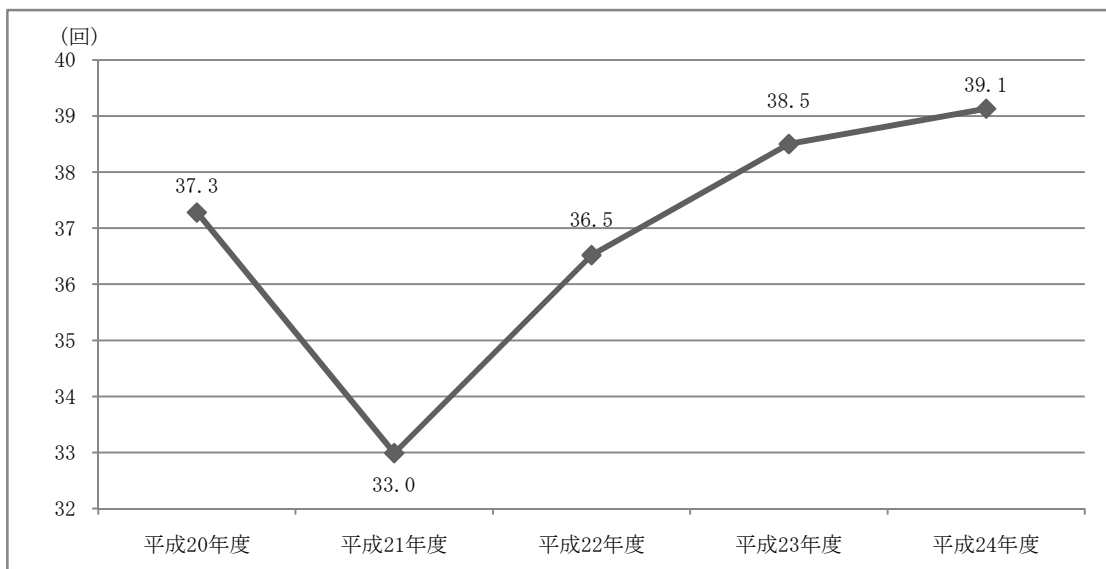
<詳細>

① 集会所

施設数	297 施設 <table border="1"> <tr><td>中区</td><td>25 施設</td></tr> <tr><td>東区</td><td>27 施設</td></tr> <tr><td>南区</td><td>49 施設</td></tr> <tr><td>西区</td><td>53 施設</td></tr> <tr><td>安佐南区</td><td>39 施設</td></tr> <tr><td>安佐北区</td><td>65 施設</td></tr> <tr><td>安芸区</td><td>25 施設</td></tr> <tr><td>佐伯区</td><td>14 施設</td></tr> </table> <p>※ 地区集会所は原則小学校区ごとに設置（鉄道や河川等で分断される地区については補完集会所を設置）</p>	中区	25 施設	東区	27 施設	南区	49 施設	西区	53 施設	安佐南区	39 施設	安佐北区	65 施設	安芸区	25 施設	佐伯区	14 施設
中区	25 施設																
東区	27 施設																
南区	49 施設																
西区	53 施設																
安佐南区	39 施設																
安佐北区	65 施設																
安芸区	25 施設																
佐伯区	14 施設																
設置根拠	集会所の設置に関する基準など																
施設規模	平均 198 m ² (32 m ² ～875 m ²)																
築年数	平均 31 年 (1 年～80 年)																
主なサービス	地域住民の文化活動、社会教育活動、娯楽等各種コミュニティ活動の場の提供																
主な諸室	ホール、和室、管理人室、倉庫等																
施設利用料	各施設で異なる（管理運営委員会などで決定）。																

・ 利用状況

集会所 1 施設当たりの過去 5 年間の月平均利用回数は次のとおりです。



・ **コスト状況**

集会所の施設運営や維持管理にかかる経費は、市と管理運営委員会等で分担しており、大規模な補修費用や設備の保守点検料などは市が、光熱水費や消耗品などは委員会が負担しています。

平成 24 年度において市が負担した経費は 6,401 万 4 千円(運営費 1,515 万 9 千円、維持費 4,885 万 5 千円)であり、1 施設当たり 21 万 6,264 円となっています。

集会所に係る市の収入はないため、全て市が負担しています(ただし、管理運営委員会などが個別に使用料を定め、徴収している場合があります。)

なお、コスト状況は公民館との合築を除く 296 施設分です。

区 分	合 計	1 施設当たり
運営・維持費 (A)	6,401 万 4 千円	21 万 6,264 円
使用料等 (B)	—	—
税負担額 (B－A)	▲ 6,401 万 4 千円	▲ 21 万 6,264 円

利用回数 1 回当たりのコストは、利用状況が不明の施設があるため算出していません。

6 福祉センター等

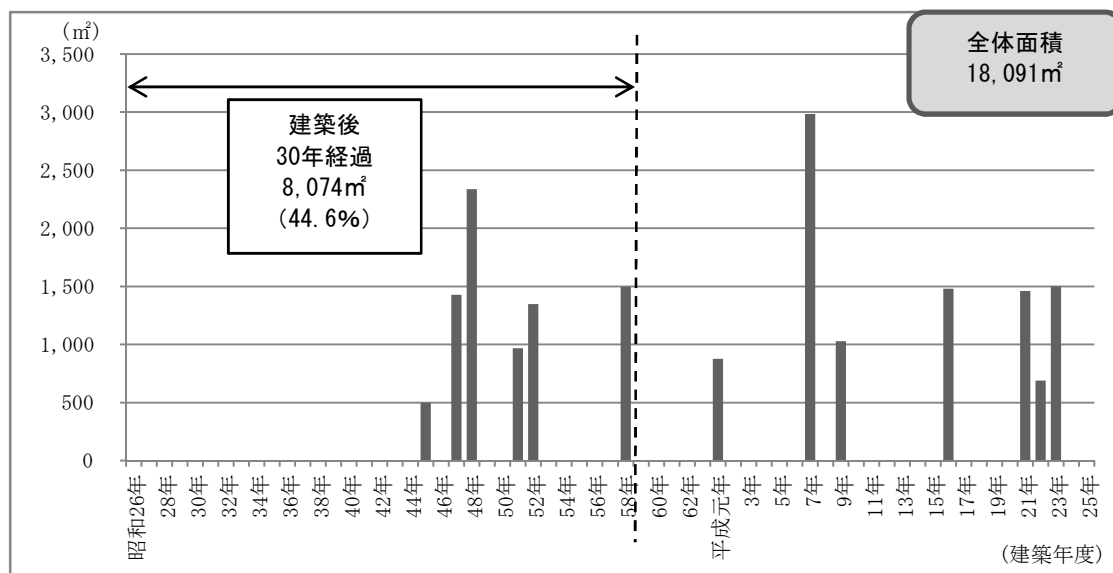
<概要>

	施設	概要
①	福祉センター	市民の生活文化の向上と社会福祉の増進を図ることを目的に、生活相談等の各種相談に応じ、教養の向上等のための事業を行うほか、社会福祉関係団体等の自主活動のために必要な場を提供しています。
②	社会福祉センター 中広会館	

・ 整備状況

福祉センター14施設と社会福祉センター中広会館の延床面積の合計は18,091㎡です。1施設当たりの平均面積は1,206㎡です。

また、平均築年数は24年です。延床面積の8,074㎡(44.6%)が建築後30年を経過しています。



<詳細>

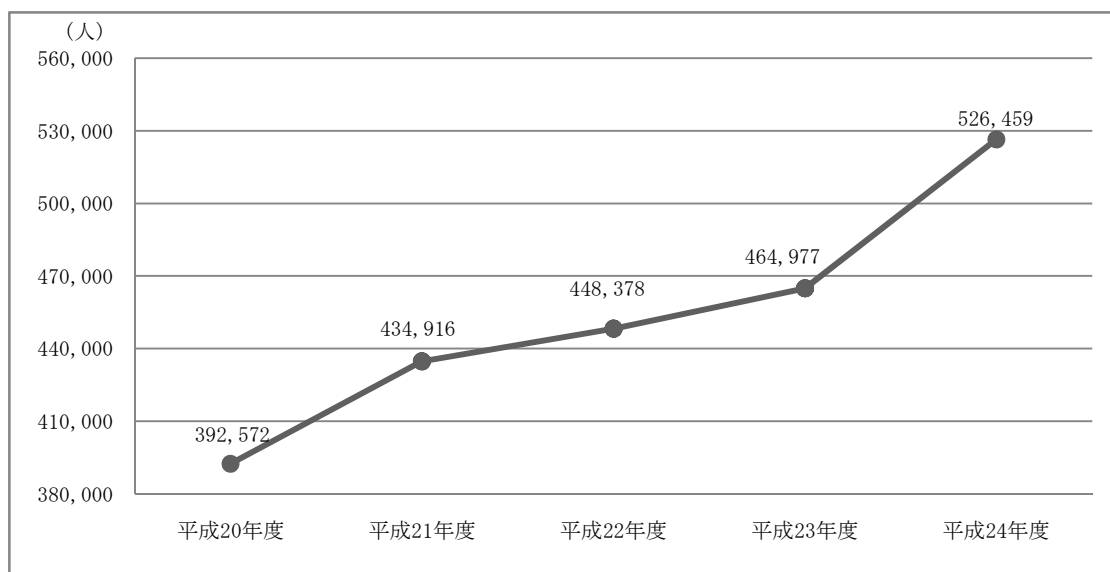
① 福祉センター

施設数	14 施設	
	中区	1 施設 (吉島)
	東区	3 施設 (温品、戸坂、中山)
	南区	1 施設 (出島)
	安佐南区	2 施設 (祇園、伴)
	安佐北区	2 施設 (可部、筒瀬)
	安芸区	4 施設 (瀬野、畑賀、阿戸、矢野)
	佐伯区	1 施設 (石内)
設置根拠	広島市福祉センター条例	
施設規模	平均 1,190 m ² (498 m ² ~1,500 m ²)	
築年数	平均 23 年 (2 年~43 年)	
主なサービス	生活相談等の各種相談への対応、社会福祉関係団体、社会教育関係団体及び地域住民の自主活動のための場の提供等	
主な諸室	ホール、会議室、料理教室等	
施設利用料	原則無料 ※ 社会福祉関係団体、社会教育関係団体及び地域住民の自主活動などのための場以外に使用する場合は有料 例：ホール 4,050 円/3 時間まで	

・ 利用状況

福祉センターの過去 5 年間の年間利用者数の合計は次のとおりです。

なお、出島福祉センターは平成 21 年 12 月、筒瀬福祉センターは平成 23 年 5 月、伴福祉センターは平成 24 年 3 月に開設しました。

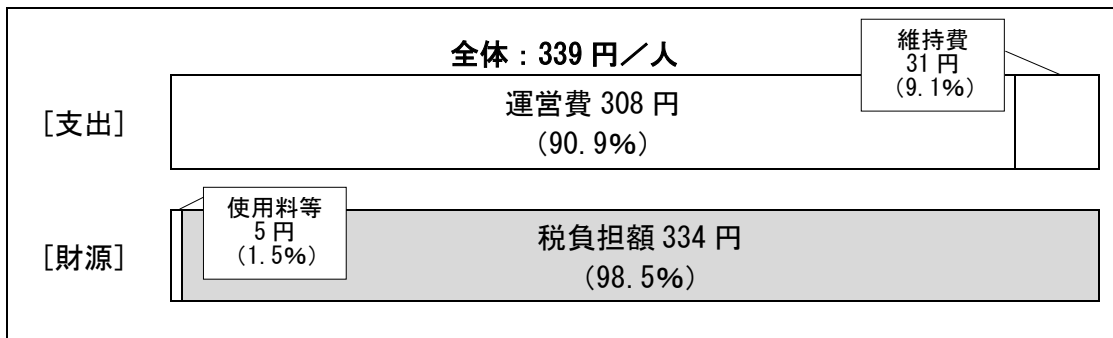


・ コスト状況

平成 24 年度において施設運営や施設維持にかかった経費は 1 億 7,858 万 7 千円(運営費 1 億 6,230 万 3 千円、維持費 1,628 万 4 千円)で、1 施設当たり 1,275 万 6 千円、1 人当たり 339 円です。また、使用料等の収入は 259 万円で、1 施設当たり 18 万 5 千円、1 人当たり 5 円です。使用料等だけでは施設を運営できないため、不足分は市が負担しています。

区 分	合 計	1 施設当たり	1 人当たり
運営・維持費 (A)	1 億 7,858 万 7 千円	1,275 万 6 千円	339 円
使用料等 (B)	259 万円	18 万 5 千円	5 円
税負担額 (B-A)	▲ 1 億 7,599 万 7 千円	▲ 1,257 万 1 千円	▲ 334 円

1 人当たりのコスト内訳を図で表すと次のとおりです。支出に充てている財源の 98.5%が税負担となっています。

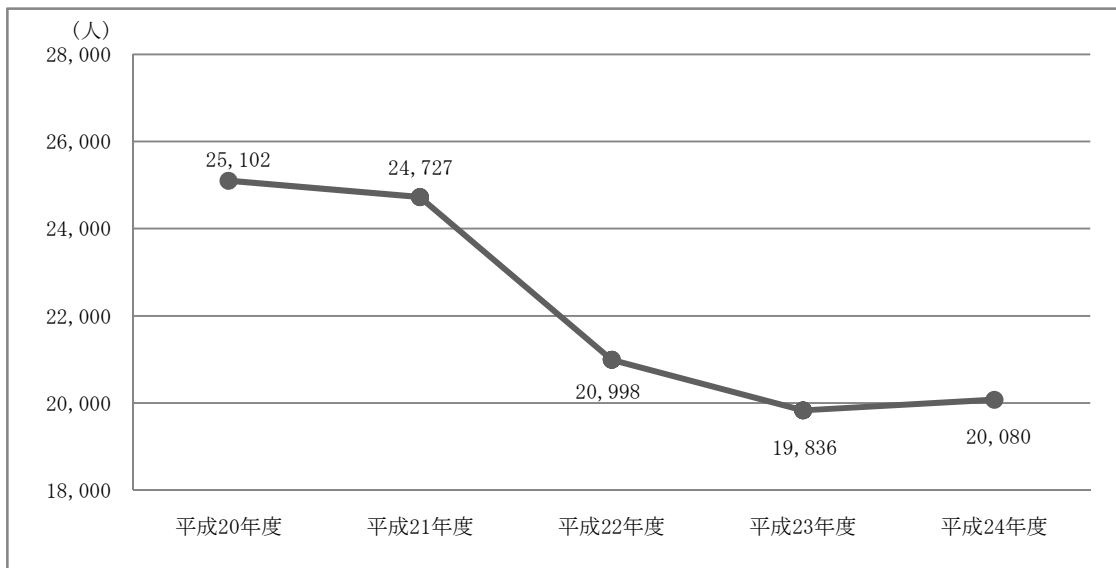


② 社会福祉センター中広会館

施設数	1 施設
設置根拠	社会福祉法人広島市社会福祉協議会社会福社会館管理規程
施設規模	1,428 m ²
築年数	41 年
主なサービス	生活相談等の各種相談への対応、社会教育団体及び社会福祉団体の自主活動のための場の提供等
主な諸室	大会議室、大集会室、体育室、料理室、講習室等
施設利用料	原則無料 <div style="border-left: 1px solid black; border-right: 1px solid black; padding: 5px; margin-left: 20px;"> ※ 社会教育団体及び社会福祉団体の自主活動のための場 以外に使用する場合は有料 例：大会議室 4,050 円／3 時間まで </div>

・ 利用状況

社会福祉センター中広会館の過去 5 年間の年間利用者数は次のとおりです。



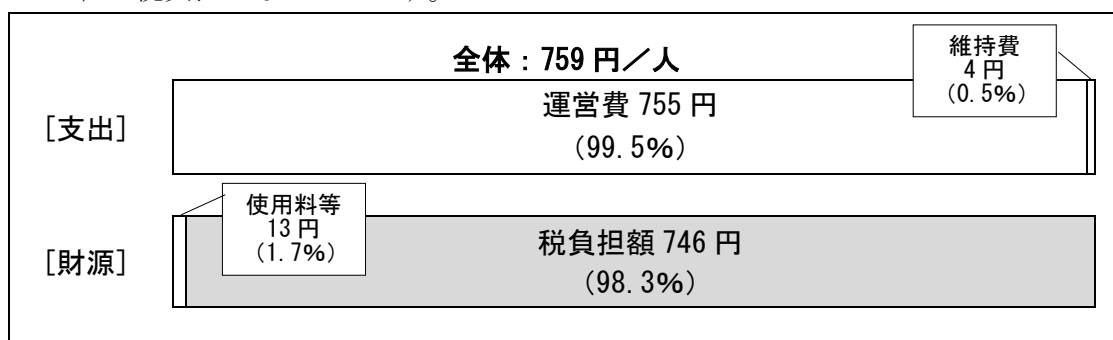
年間利用者数は減少傾向にあります。これは、利用者の高齢化などに伴い定期的利用者が減少したことや、地域コミュニティの希薄化や高齢者の活動の場の多様化により新規利用者が減少したことなどが考えられます。

・ コスト状況

平成 24 年度において施設運営や施設維持にかかった経費は 1,524 万 3 千円（運営費 1,515 万 6 千円、維持費 8 万 7 千円）で、1 人当たり 759 円です。また、使用料等の収入は 25 万 7 千円で、1 人当たり 13 円です。使用料等だけでは施設を運営できないため、不足分は市が負担しています。

区 分	合 計	1 人当たり
運営・維持費 (A)	1,524 万 3 千円	759 円
使用料等 (B)	25 万 7 千円	13 円
税負担額 (B-A)	▲ 1,498 万 6 千円	▲ 746 円

1 人当たりのコスト内訳を図で表すと次のとおりです。支出に充てている財源の 98.3%が税負担となっています。



7 老人福祉センター・老人いこいの家・老人集会所

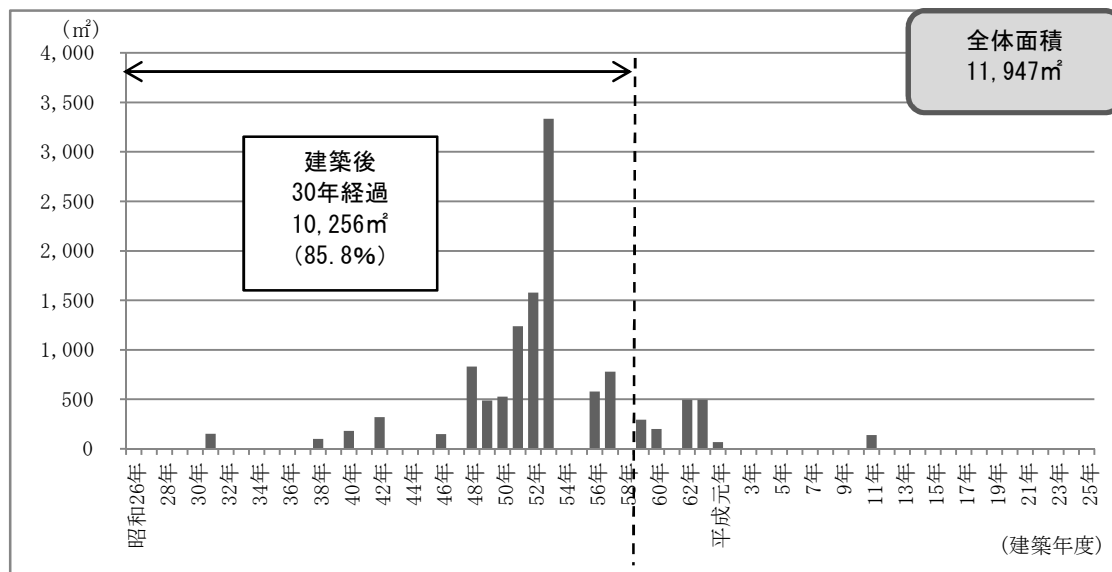
<概要>

	施設	概要
①	老人福祉センター	高齢者に健康で明るい生活を営ませることを目的に、各種相談に応じるとともに、健康の増進、教養の向上及びレクリエーションのための便宜を提供しています。
②	老人いこいの家	高齢者の心身の健康の増進を図ることを目的に、教養の向上及びレクリエーション等のための場を提供しています。
③	老人集会所	高齢者の福祉の増進を図ることを目的に、教養の向上、談話、レクリエーション等に利用できる場を提供しています。

・ 整備状況

中央老人福祉センター外 48 施設の延床面積の合計は、11,947 m²で、そのうち、中央老人福祉センターが 3,036 m²と全体の 25%を占めています。1 施設当たりの平均面積は 244 m²ですが、中央老人福祉センターを除くと 186 m²です。

また、平均築年数は 36 年です。延床面積の 10,256 m² (85.8%) が建築後 30 年を経過しています。



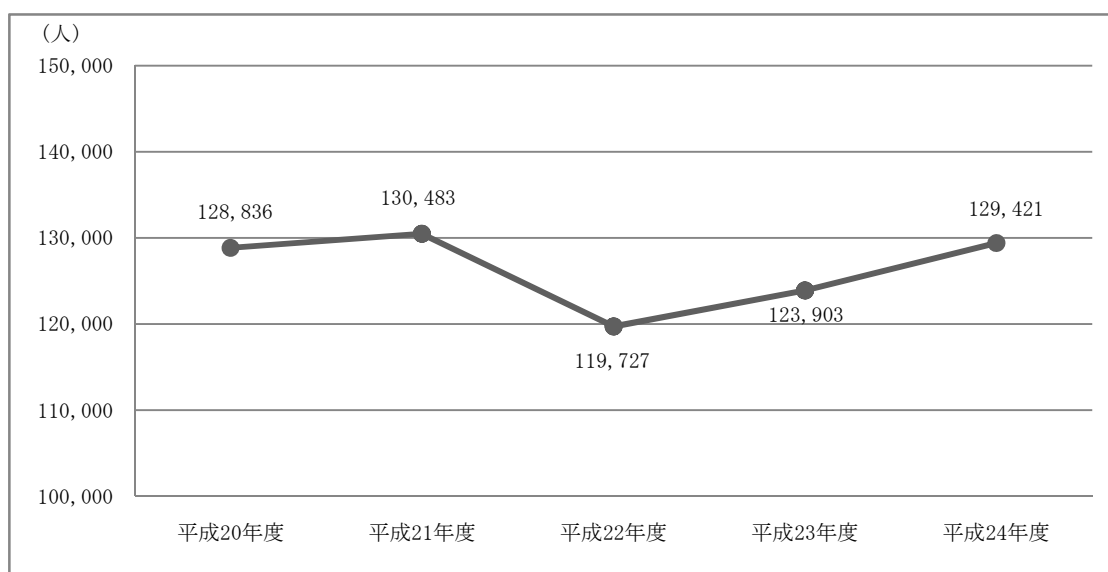
<詳細>

① 老人福祉センター

施設数	3 施設 <table border="1" style="margin-left: 20px;"> <tr> <td>中区</td> <td>1 施設 (中央)</td> </tr> <tr> <td>南区</td> <td>1 施設 (東雲)</td> </tr> <tr> <td>西区</td> <td>1 施設 (南観音)</td> </tr> </table>	中区	1 施設 (中央)	南区	1 施設 (東雲)	西区	1 施設 (南観音)
中区	1 施設 (中央)						
南区	1 施設 (東雲)						
西区	1 施設 (南観音)						
設置根拠	広島市老人福祉センター条例						
施設規模	平均 1,331 m ² (461 m ² ～3,036 m ²)						
築年数	平均 31 年 (26 年～35 年)						
主なサービス	生活相談等の各種相談、高齢者及び高齢者団体の自主活動のために必要な場の提供等						
主な諸室	集会室、トレーニング室、浴室 (中央のみ)、教養娯楽室等						
施設利用料	原則無料 <div style="border-left: 1px solid black; border-right: 1px solid black; padding: 5px; margin-left: 20px;"> ※ 老人に対する健康の増進、教養の向上及びレクリエーションのための場以外に使用する場合は有料 例：集会室 1,350 円/3 時間まで </div>						

・ 利用状況

老人福祉センターの過去 5 年間の年間利用者数の合計は次のとおりです。

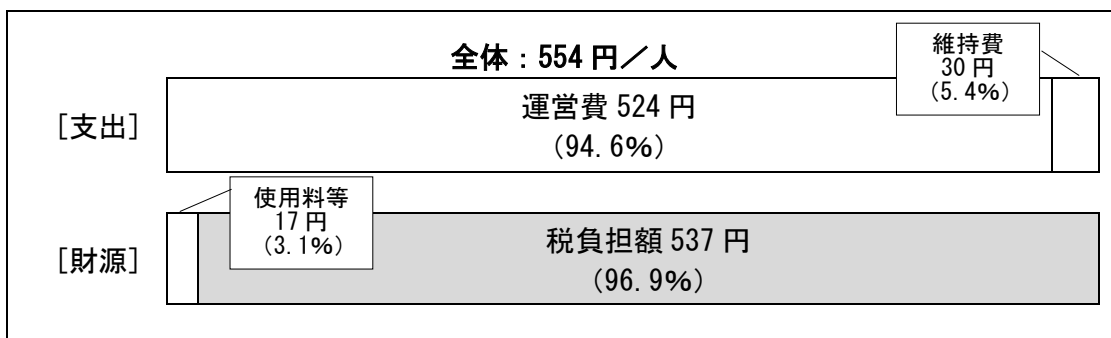


・ コスト状況

平成 24 年度において施設運営や施設維持にかかった経費は 7,173 万円（運営費 6,778 万 9 千円、維持費 394 万 1 千円）で、1 施設当たり 2,391 万円、1 人当たり 554 円です。また、使用料等の収入は 225 万 5 千円で、1 施設当たり 75 万 2 千円、1 人当たり 17 円です。使用料等だけでは施設を運営できないため、不足分は市が負担しています。

区 分	合 計	1 施設当たり	1 人当たり
運営・維持費 (A)	7,173 万円	2,391 万円	554 円
使用料等 (B)	225 万 5 千円	75 万 2 千円	17 円
税負担額 (B-A)	▲ 6,947 万 5 千円	▲ 2,315 万 8 千円	▲ 537 円

1 人当たりのコスト内訳を図で表すと次のとおりです。支出に充てている財源の 96.9%が税負担となっています。

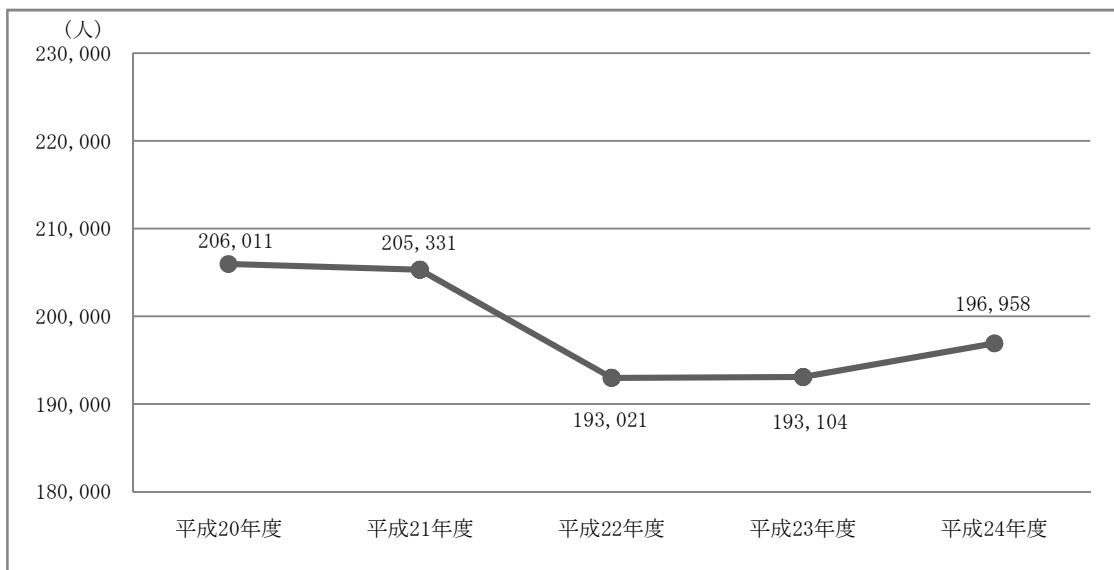


② 老人いこいの家

施設数	17 施設	
	中区	1 施設 (吉島)
	南区	1 施設 (宇品)
	西区	1 施設 (草津)
	安佐南区	2 施設 (佐東、沼田)
	安芸区	2 施設 (矢野、船越)
	佐伯区	10 施設 (新宮山荘、窓山荘、さつき荘、八幡荘、倉重荘、坪井荘、中央荘、五日市荘、楽々荘、美隅荘)
設置根拠	広島市老人いこいの家条例	
施設規模	平均 332 m ² (200 m ² ～495 m ²)	
築年数	平均 35 年 (25 年～46 年)	
主なサービス	教養の向上及びレクリエーション等のための場の提供等	
主な諸室	和室、浴室 (宇品・新宮山荘を除く。) 等	
施設利用料	原則無料 ※ 老人に対する教養の向上及びレクリエーション等のための場以外に使用する場合は有料 例：和室 1,350 円/3 時間まで	

・ 利用状況

老人いこいの家の過去 5 年間の年間利用者数の合計は次のとおりです。

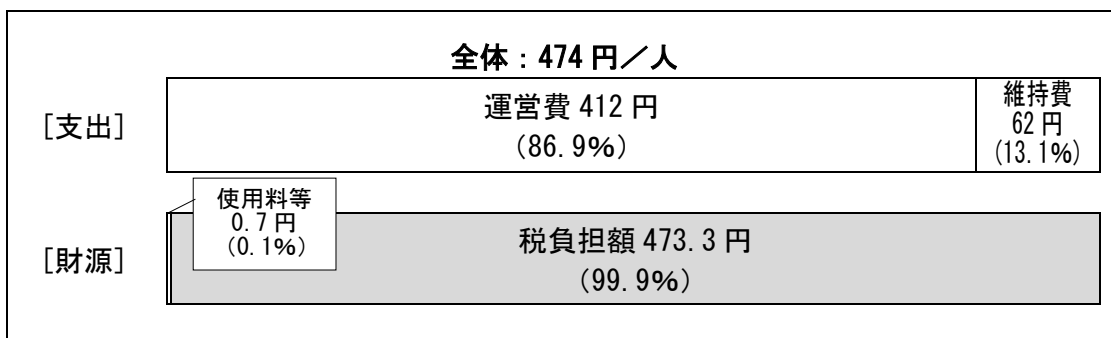


・ コスト状況

平成 24 年度において施設運営や施設維持にかかった経費は 9,331 万 4 千円（運営費 8,107 万 3 千円、維持費 1,224 万 1 千円）で、1 施設当たり 548 万 9 千円、1 人当たり 474 円です。また、使用料等の収入は 13 万 3 千円で、1 施設当たり 8 千円、1 人当たり 0.7 円です。使用料等だけでは施設を運営できないため、不足分は市が負担しています。

区 分	合 計	1 施設当たり	1 人当たり
運営・維持費 (A)	9,331 万 4 千円	548 万 9 千円	474 円
使用料等 (B)	13 万 3 千円	8 千円	0.7 円
税負担額 (B-A)	▲ 9,318 万 1 千円	▲ 548 万 1 千円	▲ 473.3 円

1 人当たりのコスト内訳を図で表すと次のとおりです。支出に充てている財源の 99.9%が税負担となっています。

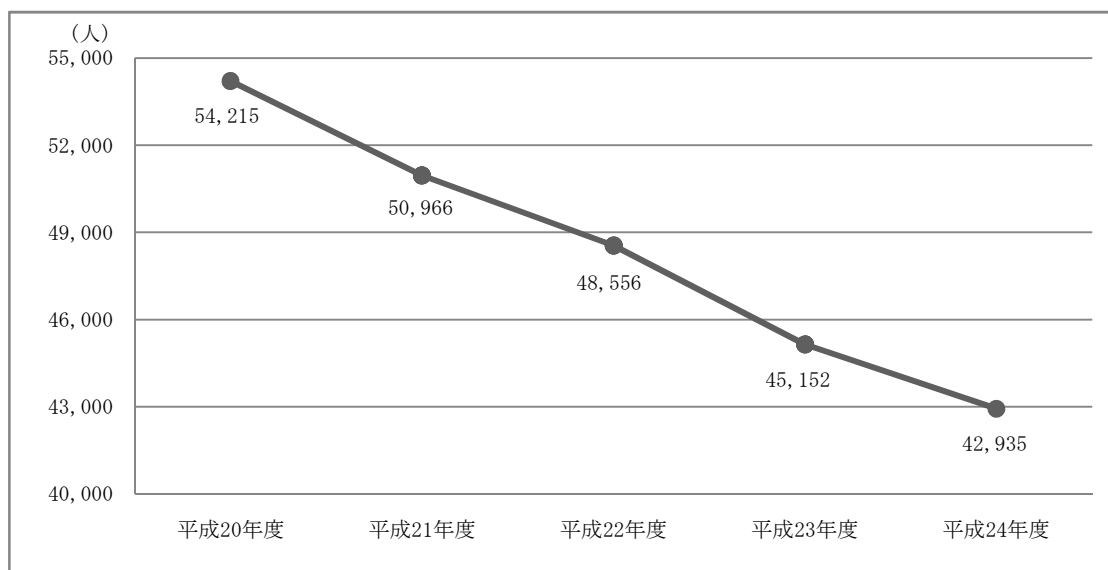


③ 老人集会所

施設数	29 施設	
	中区	11 施設 (基町、白島、本川、竹屋、舟入、神崎、吉島、千田、袋町、南千田、吉島東)
	東区	3 施設 (牛田新町、中山、牛田)
	南区	4 施設 (翠町、仁保、大洲、宇品東)
	西区	5 施設 (大芝、福島、庚午、庚南、井口)
	安佐北区	2 施設 (井原、可部)
	安芸区	3 施設 (阿戸、瀬野、中野)
	佐伯区	1 施設 (旭園)
設置根拠	広島市老人集会所運営要綱	
施設規模	平均 80 m ² (13 m ² ~299 m ²)	
築年数	平均 37 年 (14 年~57 年)	
主なサービス	教養の向上、談話、レクリエーション等に利用できる場の提供等	
主な諸室	和室等	
施設利用料	無料	

・ 利用状況

老人集会所の過去 5 年間の年間利用者数の合計は次のとおりです。



年間利用者数は減少傾向にあります。これは、利用者の高齢化などに伴い定期的利用者が減少したことや、地域コミュニティの希薄化や高齢者の活動の場の多様化により新規利用者が減少したことなどが考えられます。

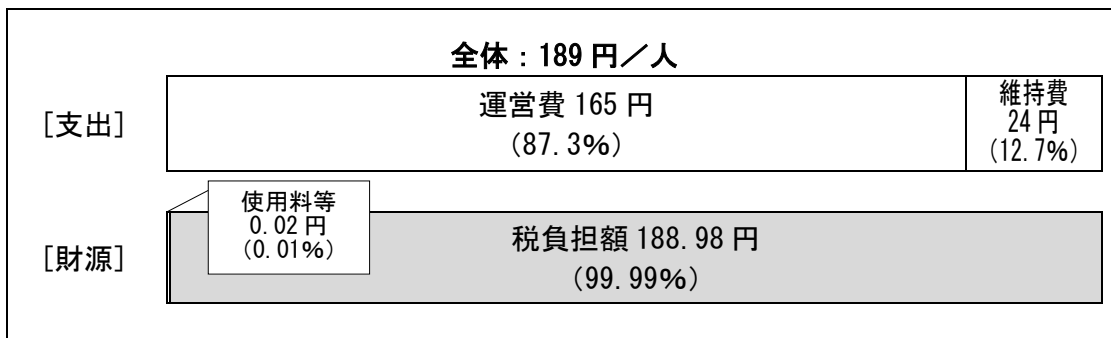
・ **コスト状況**

平成 24 年度において施設運営や施設維持にかかった経費は 809 万 9 千円（運営費 707 万 7 千円、維持費 102 万 2 千円）で、1 施設当たり 27 万 9 千円、1 人当たり 189 円です。また、使用料等の収入（※）は 1 千円で、1 施設当たり 34 円、1 人当たり 0.02 円です。使用料等だけでは施設を運営できないため、不足分は市が負担しています。

※ 老人集会所は無料で利用できる施設ですが、電柱敷地料の収入があります。

区 分	合 計	1 施設当たり	1 人当たり
運営・維持費 (A)	809 万 9 千円	27 万 9 千円	189 円
使用料等 (B)	1 千円	34 円	0.02 円
税負担額 (B-A)	▲ 809 万 8 千円	▲ 27 万 9 千円	▲ 188.98 円

1 人当たりのコスト内訳を図で表すと次のとおりです。支出に充てている財源の 99.99%が税負担となっています。



8 スポーツセンター等

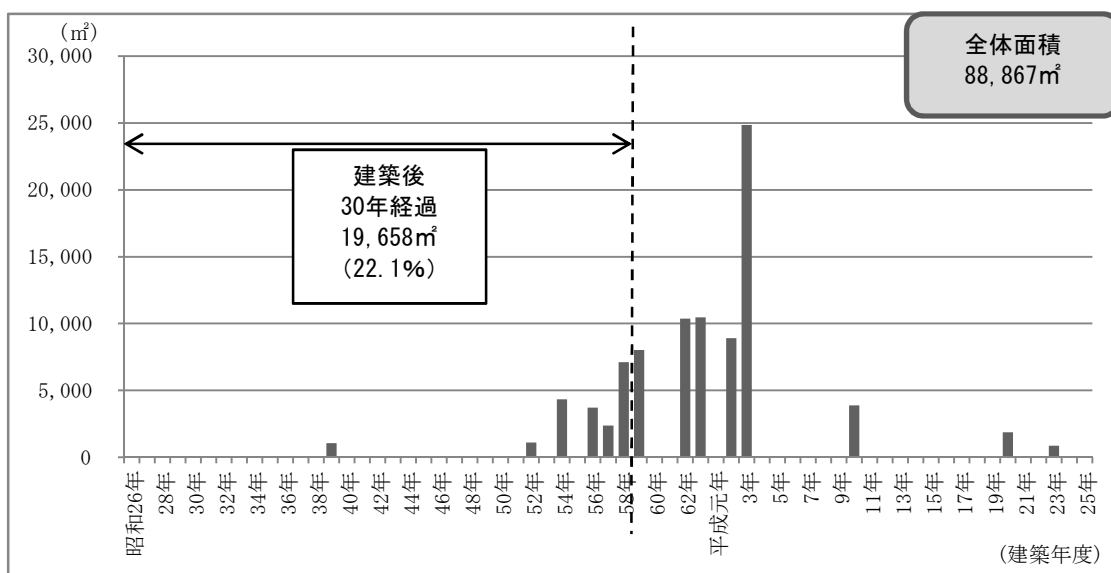
<概要>

	施設	概要
①	スポーツセンター	市民の心身の健全な発達に寄与することを目的に、スポーツに関する場の提供等を行っています。また、各種スポーツに関する講座も開催しています。
②	屋内プール	
③	体育館	

・ 整備状況

中区スポーツセンター外 16 施設の延床面積の合計は 88,867 m²で、そのうち、東区スポーツセンターと総合屋内プールが 25,917 m²と全体の 29%を占めています。1施設当たりの平均面積は 5,227 m²ですが、東区スポーツセンターと総合屋内プールを除くと 4,197 m²です。

また、平均築年数は 26 年です。延床面積の 19,658 m² (22.1%) が建築後 30 年を経過しています。



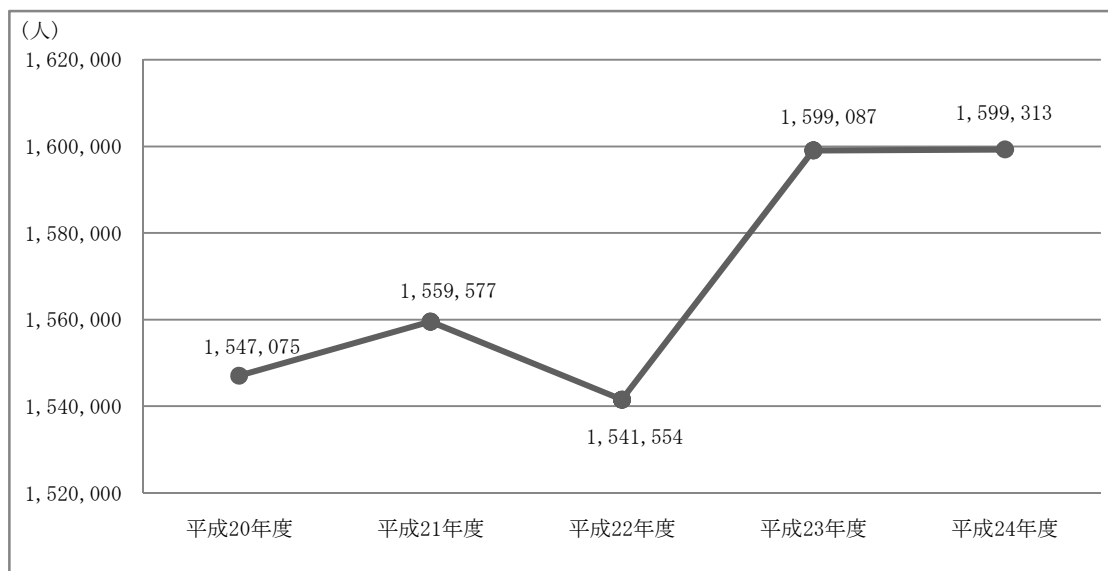
<詳細>

① スポーツセンター

施設数	8 施設 <table border="1"> <tr><td>中区</td><td>1 施設</td></tr> <tr><td>東区</td><td>1 施設</td></tr> <tr><td>南区</td><td>1 施設</td></tr> <tr><td>西区</td><td>1 施設</td></tr> <tr><td>安佐南区</td><td>1 施設</td></tr> <tr><td>安佐北区</td><td>1 施設</td></tr> <tr><td>安芸区</td><td>1 施設</td></tr> <tr><td>佐伯区</td><td>1 施設</td></tr> </table> ※ 各区に1施設を設置	中区	1 施設	東区	1 施設	南区	1 施設	西区	1 施設	安佐南区	1 施設	安佐北区	1 施設	安芸区	1 施設	佐伯区	1 施設
中区	1 施設																
東区	1 施設																
南区	1 施設																
西区	1 施設																
安佐南区	1 施設																
安佐北区	1 施設																
安芸区	1 施設																
佐伯区	1 施設																
設置根拠	広島市スポーツセンター条例																
施設規模	平均 7,462 m ² (3,703 m ² ~10,459 m ²)																
築年数	平均 28 年 (22 年~34 年)																
主なサービス	スポーツのための施設及び設備の提供等																
主な諸室	体育室、トレーニング室、プール、更衣室、会議室等																
施設利用料	有料 (例：体育室 260 円/大人) ※ 1 人 1 競技 1 回当たり (個人利用)																

・ 利用状況

スポーツセンターの過去5年間の年間利用者数の合計は次のとおりです。

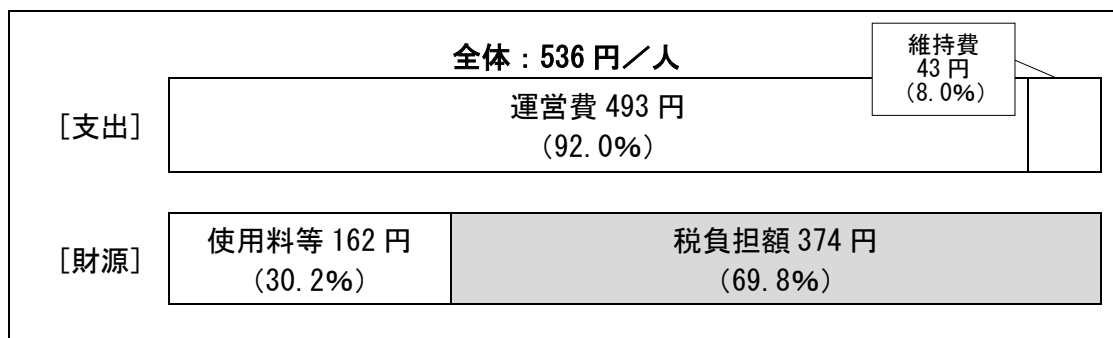


・ **コスト状況**

平成 24 年度において施設運営や施設維持にかかった経費は 8 億 5,787 万 3 千円(運営費 7 億 8,773 万 7 千円、維持費 7,013 万 6 千円) で、1 施設当たり 1 億 723 万 4 千円、1 人当たり 536 円です。また、使用料等の収入は 2 億 5,970 万 7 千円で、1 施設当たり 3,246 万 3 千円、1 人当たり 162 円です。使用料等だけでは施設を運営できないため、不足分は市が負担しています。

区 分	合 計	1 施設当たり	1 人当たり
運営・維持費 (A)	8 億 5,787 万 3 千円	1 億 723 万 4 千円	536 円
使用料等 (B)	2 億 5,970 万 7 千円	3,246 万 3 千円	162 円
税負担額 (B-A)	▲ 5 億 9,816 万 6 千円	▲ 7,477 万 1 千円	▲ 374 円

1 人当たりのコスト内訳を図で表すと次のとおりです。支出に充てている財源の 69.8%が税負担となっています。



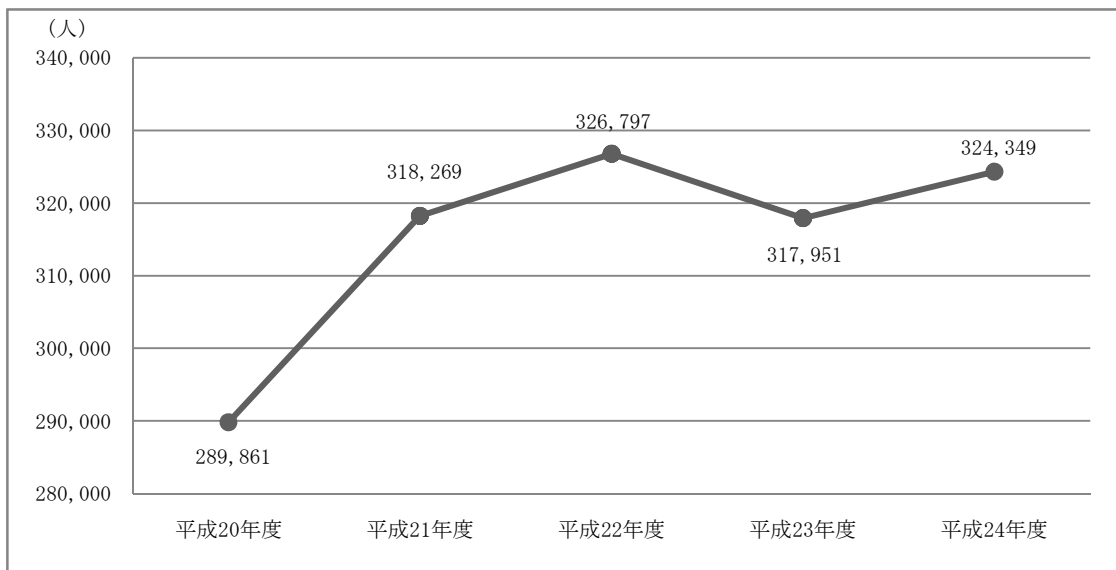
② 屋内プール

施設数	4 施設	
	中区	1 施設 (吉島)
	東区	1 施設 (総合)
	南区	2 施設 (出島、東雲)
設置根拠	広島市スポーツセンター条例、広島市総合屋内プール条例	
施設規模	平均 5,124 m ² (1,094 m ² ～15,458 m ²)	
築年数	平均 22 年 (5 年～36 年)	
主なサービス	スポーツのための施設及び設備の提供等	
主な諸室	プール、更衣室、シャワー室、アイススケート場 (総合屋内プールのみ) 等	
施設利用料	有料 (例: 25mプール 480 円/大人 ※ 1 人 1 回当たり (個人利用))	

・ 利用状況

屋内プールの過去 5 年間の年間利用者数の合計は次のとおりです。

なお、出島屋内プールは平成 20 年 9 月に開設しました。

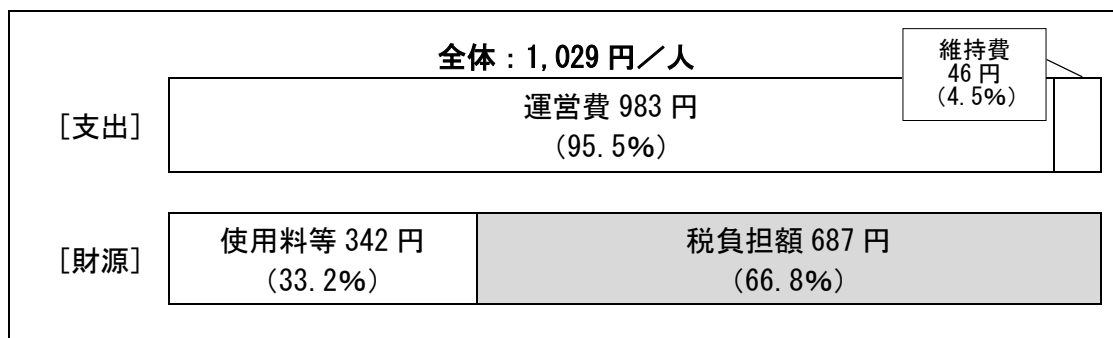


・ **コスト状況**

平成 24 年度において施設運営や施設維持にかかった経費は 3 億 3,365 万 8 千円(運営費 3 億 1,894 万 7 千円、維持費 1,471 万 1 千円)で、1 施設当たり 8,341 万 5 千円、1 人当たり 1,029 円です。また、使用料等の収入は 1 億 1,094 万 9 千円で、1 施設当たり 2,773 万 8 千円、1 人当たり 342 円です。使用料等だけでは施設を運営できないため、不足分は税収入等で負担しています。

区 分	合 計	1 施設当たり	1 人当たり
運営・維持費 (A)	3 億 3,365 万 8 千円	8,341 万 5 千円	1,029 円
使用料等 (B)	1 億 1,094 万 9 千円	2,773 万 8 千円	342 円
税負担額 (B-A)	▲ 2 億 2,270 万 9 千円	▲ 5,567 万 7 千円	▲ 687 円

1 人当たりのコスト内訳を図で表すと次のとおりです。支出に充てている財源の 66.8%が税負担となっています。

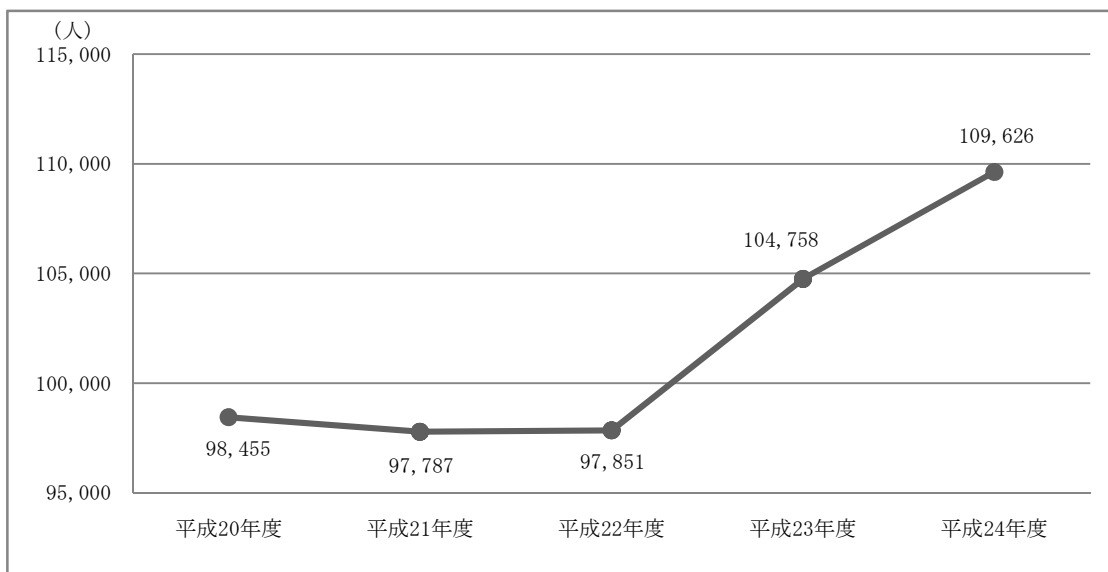


③ 体育館

施設数	5 施設	
	中区	1 施設 (吉島)
	南区	1 施設 (宇品)
	安佐北区	1 施設 (高陽)
	佐伯区	2 施設 (湯来、河内)
設置根拠	広島市スポーツセンター条例、広島市体育館条例	
施設規模	平均 1,735 m ² (495 m ² ～3,880 m ²)	
築年数	平均 25 年 (2 年～49 年)	
主なサービス	スポーツのための施設及び設備の提供等	
主な諸室	体育室等	
施設利用料	有料 (例：体育室 260 円／大人 ※ 宇品体育館 1 人 1 競技 1 回当たり (個人利用))	

・ 利用状況

体育館の過去 5 年間の年間利用者数の合計は次のとおりです。

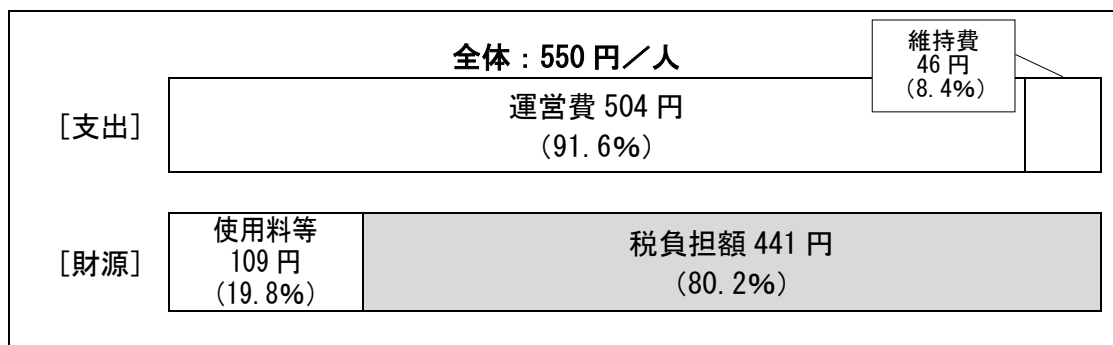


・ コスト状況

平成 24 年度において施設運営や施設維持にかかった経費は 6,024 万 1 千円（運営費 5,527 万 5 千円、維持費 496 万 6 千円）で、1 施設当たり 1,204 万 8 千円、1 人当たり 550 円です。また、使用料等の収入は 1,196 万 1 千円で、1 施設当たり 239 万 2 千円、1 人当たり 109 円です。使用料等だけでは施設を運営できないため、不足分は市が負担しています。

区 分	合 計	1 施設当たり	1 人当たり
運営・維持費 (A)	6,024 万 1 千円	1,204 万 8 千円	550 円
使用料等 (B)	1,196 万 1 千円	239 万 2 千円	109 円
税負担額 (B-A)	▲ 4,828 万円	▲ 965 万 6 千円	▲ 441 円

1 人当たりのコスト内訳を図で表すと次のとおりです。支出に充てている財源の 80.2%が税負担となっています。



9 広域公園・運動公園・野球場等

<概要>

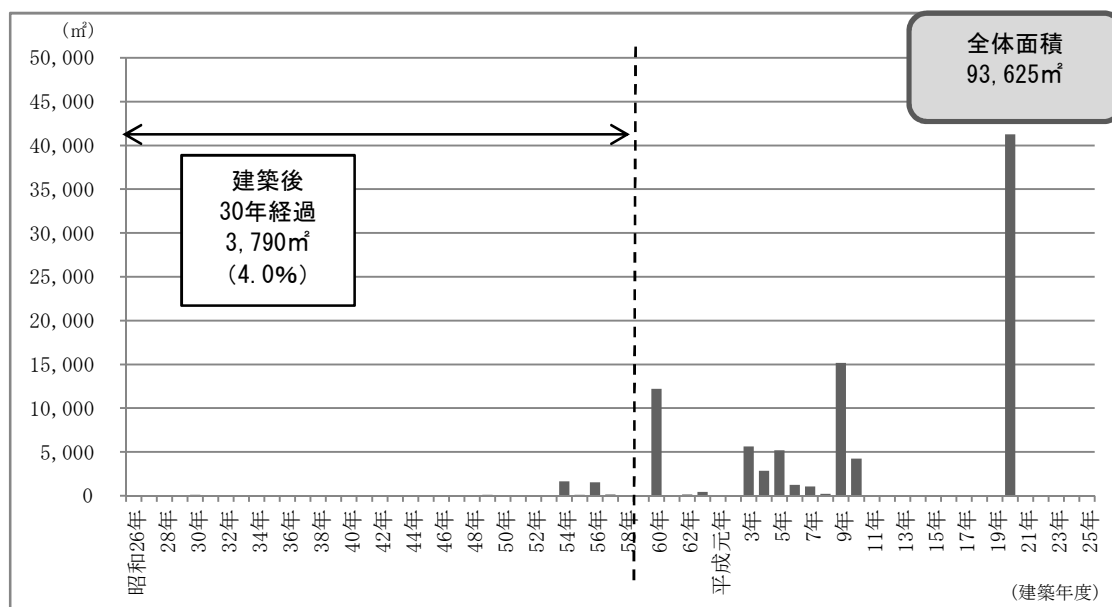
	施 設	概 要
①	広島広域公園	陸上競技場、球技場、テニスコート等を整備し、市民の文化、スポーツとレクリエーション活動の振興に資することを目的に、スポーツ活動等の場を提供しています。
②	広島市民球場	野球の普及及び振興を図ることを目的に、プロ野球公式戦及びアマチュア野球の開催等の場を提供しています。
③	西蟹屋プロムナード	市民に多様なふれあいの場を提供し、にぎわいのある空間形成を図るとともに、歩行者の安全で円滑な通行を確保することを目的に、広島市民球場へつながるメイン通路として用いています。
④	中央公園	市民の文化、レクリエーション活動の振興に資することを目的に、都心部における多目的機能を持った総合公園として、広場の開放、ファミリープールの運営等を行っています。
⑤	新牛田公園・牛田総合公園	市民の文化、スポーツとレクリエーション活動の振興に資することを目的に、スポーツ活動の場の提供、ナチュラルライフセンターの運営、バラ園の開放などを行っています。
⑥	竜王公園	野球場、テニスコート、エスキーテニス場、卓球場等を整備し、市民の文化、スポーツとレクリエーション活動の振興に資することを目的に、休憩、鑑賞、散歩、遊戯、運動等総合的に利用する場を提供しています。
⑦	草津公園	野球場等を整備し、市民の文化、スポーツとレクリエーション活動の振興に資することを目的に、スポーツ活動、散策、憩いの場の提供を行っています。
⑧	西部埋立第五公園	テニスコート、日本庭園、運動広場等を整備し、市民の文化、スポーツとレクリエーション活動の振興に資することを目的に、スポーツ活動の場の提供、日本庭園の開放等を行っています。
⑨	寺迫公園	野球場、テニスコート、エスキーテニス場等を整備し、市民の文化、スポーツとレクリエーション活動の振興に資することを目的に、休憩、散策、遊戯、運動、地域活動のための場の提供、スポーツ教室の開催等を行っています。
⑩	可部運動公園	野球場、テニスコート、卓球場等を整備し、市民の文化、スポーツとレクリエーション活動の振興に資することを目的に、運動、地域活動のための場の提供や、スポーツ教室、スポーツ大会の開催等を行っています。

	施設	概要
⑪	瀬野川公園	アーチェリー場、ソフトボール場、パークゴルフ場等、市民の屋外レクリエーション活動の増進を図るとともに、四季折々の変化を楽しみながら健康づくりと人間性をはぐくむことを目的に、休憩、散策、スポーツ活動等のための場の提供を行っています。
⑫	佐伯運動公園	テニスコート、卓球場等を整備し、市民の文化、スポーツとレクリエーション活動の振興に資することを目的に、休憩、散策、スポーツ活動のための場の提供等を行っています。
⑬	庭球場	テニスコート等を整備し、スポーツの普及及び振興を図り、もって市民の心身の健全な発達に寄与することを目的に、施設の提供を行っています。
⑭	運動広場	スポーツの普及及び振興を図り、もって市民の心身の健全な発達に寄与することを目的に、スポーツのための場の提供を行っています。
⑮	中央バレーボール場	バレーコート等を整備し、スポーツの普及及び振興を図り、もって市民の心身の健全な発達に寄与することを目的に、施設の提供を行っています。

・ 整備状況

広島広域公園外 30 施設の延床面積の合計は 93,625 m²です。1 施設当たりの平均面積は 3,020 m²です。

また、平均築年数は 25 年です。延床面積の 3,790 m² (4.0%) が建築後 30 年を経過しています。



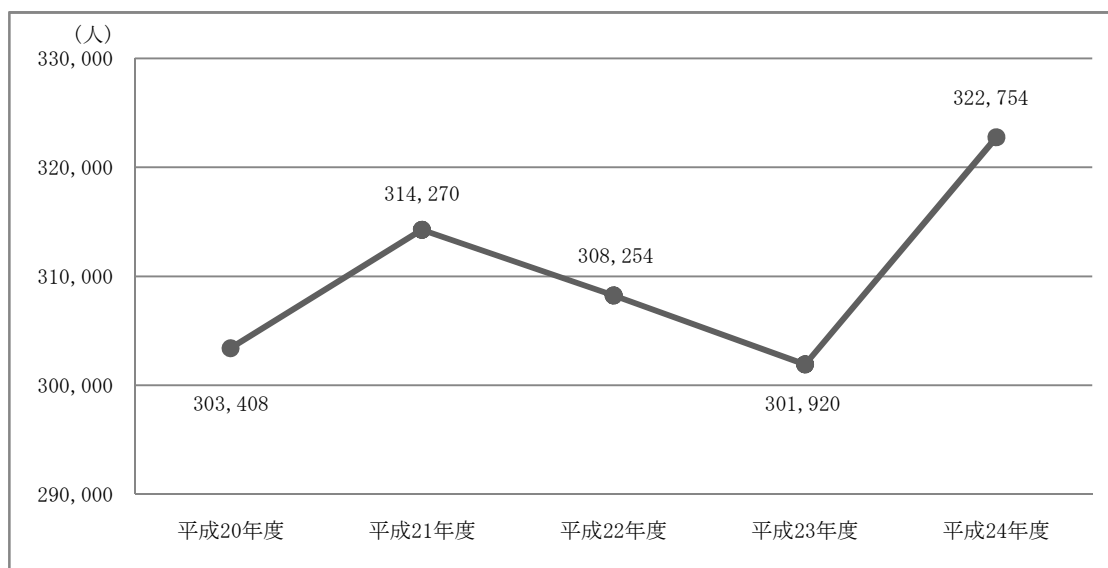
<詳細>

① 広島広域公園

施設数	1 施設
設置根拠	広島市公園条例
施設規模	32,463 m ²
築年数	15 年～23 年
主なサービス	市民の文化、スポーツとレクリエーション活動のための場の提供
主な諸室	陸上競技場、補助競技場、第一球技場、第二球技場、テニスコート等
施設利用料	有料 [例：陸上競技場 272,450 円／大人・1 日]

・ 利用状況

広島広域公園の過去 5 年間の年間利用者数は次のとおりです。



・ コスト状況

平成 24 年度において施設運営や施設維持にかかった経費は 3 億 9,193 万 7 千円 (運営費 3 億 1,780 万 4 千円、維持費 7,413 万 3 千円) で、1 人当たり 1,214 円です。また、使用料等の収入は 1 億 5,960 万 7 千円で、1 人当たり 495 円です。使用料等だけでは施設を運営できないため、不足分は市が負担しています。

区 分	合 計	1 人当たり
運営・維持費 (A)	3 億 9,193 万 7 千円	1,214 円
使用料等 (B)	1 億 5,960 万 7 千円	495 円
税負担額 (B - A)	▲ 2 億 3,233 万円	▲ 719 円

1 人当たりのコスト内訳を図で表すと次のとおりです。支出に充てている財源の59.2%が税負担となっています。

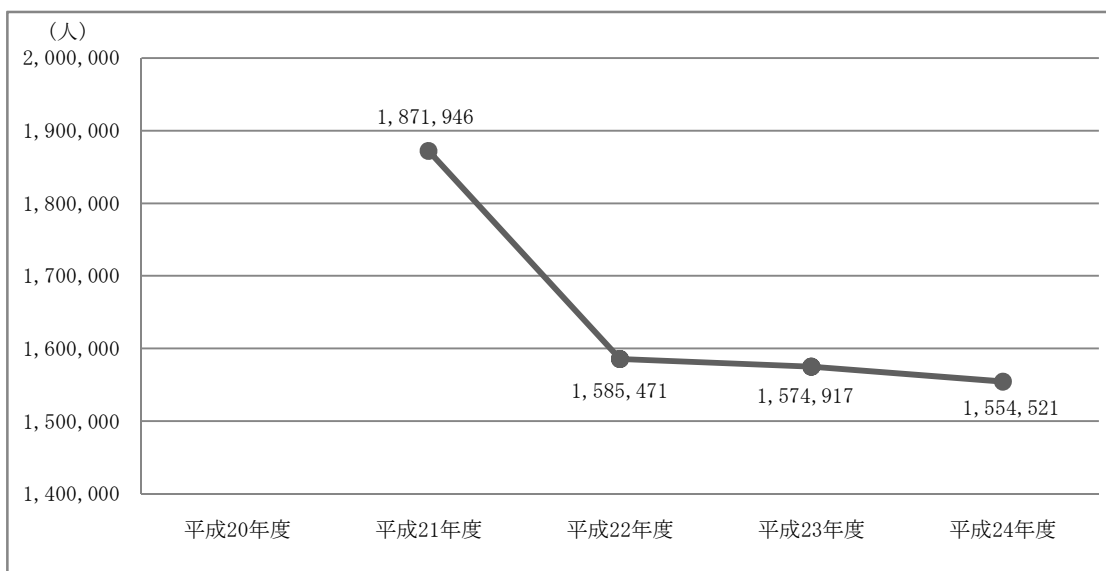
全体：1,214円/人		
[支出]	運営費 984円 (81.1%)	維持費 230円 (18.9%)
	使用料等 495円 (40.8%)	税負担額 719円 (59.2%)
[財源]		

② 広島市民球場

施設数	1 施設
設置根拠	広島市民球場条例
施設規模	40,049 m ²
築年数	3 年～5 年
主なサービス	プロ野球公式戦、アマチュア野球及びイベント等の開催等
主な諸室	観客席、グラウンド、売店、練習室、貴賓室、会議室、雨水貯留地、備蓄倉庫等
施設利用料	有料 〔 例：グラウンド及びスタンド（入場料を徴しない場合） 59,280 円／大人・平日・1 日 〕

・ 利用状況

広島市民球場は、平成 21 年 4 月 1 日供用開始のため、平成 21 年度以降の年間利用者数を記載しています。

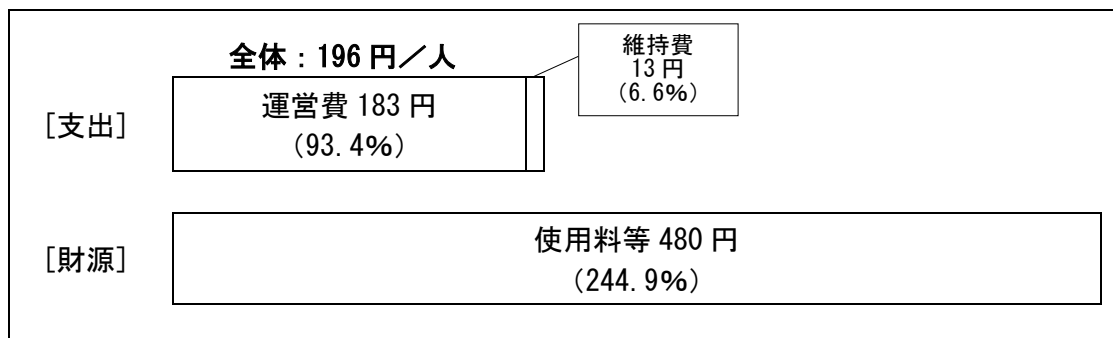


・ コスト状況

平成 24 年度において施設運営や施設維持にかかった経費は 3 億 489 万 8 千円（運営費 2 億 8,453 万 5 千円、維持費 2,036 万 3 千円）で、1 人当たり 196 円です。また、使用料等の収入は 7 億 4,666 万 1 千円で、1 人当たり 480 円です。

区 分	合 計	1 人当たり
運営・維持費 (A)	3 億 489 万 8 千円	196 円
使用料等 (B)	7 億 4,666 万 1 千円	480 円
差引 (B - A)	4 億 4,176 万 3 千円	284 円

1人当たりのコスト内訳を図で表すと次のとおりです。



③ 西蟹屋プロムナード

施設数	1 施設
設置根拠	広島市西蟹屋プロムナード条例
施設規模	1,238 m ²
築年数	5 年
主なサービス	広島市民球場へつながるメイン通路 歩行者の安全で円滑な通行を確保した上での施設利用の場の提供
主な諸室	倉庫、コインロッカー等
施設利用料	原則無料 〔 ※ 興行等を行う場合は有料 〕 例：100 円／1 m ² ・1 日

・ 利用状況

西蟹屋プロムナードの通行者の集計は行っていないため不明です。

・ コスト状況

平成 24 年度において施設運営や施設維持にかかった経費は 1,120 万 8 千円（運営費 1,100 万 5 千円、維持費 20 万 3 千円）です。また、使用料等の収入がなかったため、全て市が負担しています。

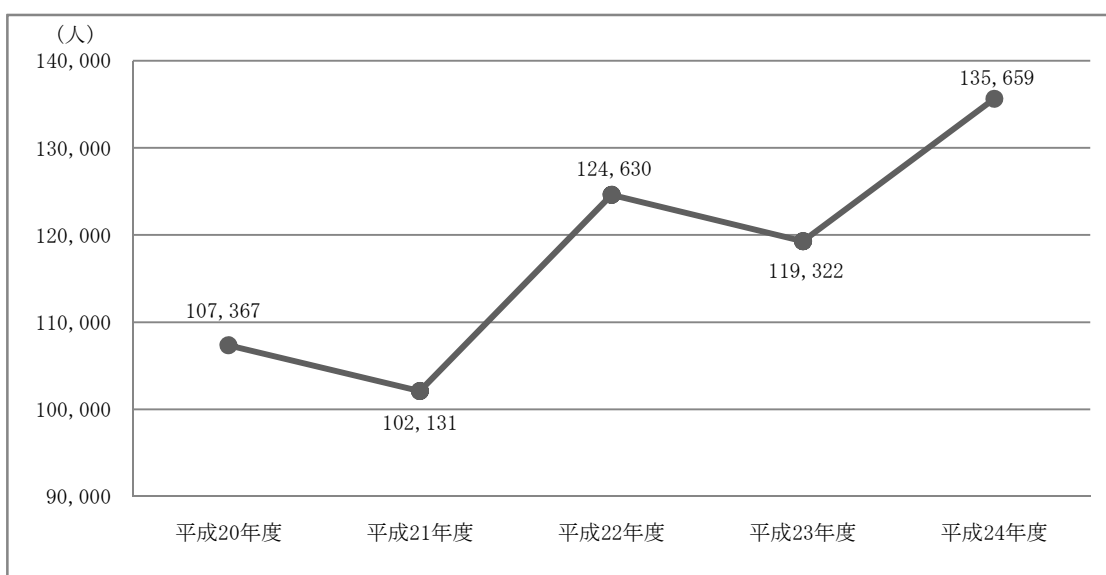
区 分	合 計
運営・維持費 (A)	1,120 万 8 千円
使用料等 (B)	—
税負担額 (B - A)	▲ 1,120 万 8 千円

④ 中央公園

施設数	1 施設
設置根拠	広島市公園条例
施設規模	2,037 m ²
築年数	5 年～46 年
主なサービス	広場の開放、ファミリープールの運営、各施設へのアプローチ等
主な諸室	ファミリープール、滄華園、芝生広場、自由広場、観光バス駐車場等
施設利用料	有料 [例：ファミリープール入場料 760 円／大人]

・ 利用状況

中央公園（ファミリープール）の過去5年間の年間利用者数は次のとおりです。



・ コスト状況

平成24年度において施設運営や施設維持にかかった経費は2億3,026万4千円（運営費1億9,610万1千円、維持費3,416万3千円）で、1人当たり1,697円です。また、使用料等の収入は8,543万2千円で、1人当たり630円です。使用料等だけでは施設を運営できないため、不足分は市が負担しています。

区分	合計	1人当たり
運営・維持費 (A)	2億3,026万4千円	1,697円
使用料等 (B)	8,543万2千円	630円
税負担額 (B-A)	▲ 1億4,483万2千円	▲ 1,067円

1 人当たりのコスト内訳を図で表すと次のとおりです。支出に充てている財源の62.9%が税負担となっています。

全体 : 1,697 円/人		
[支出]	運営費 1,446 円 (85.2%)	
	維持費 251 円 (14.8%)	
[財源]	使用料等 630 円 (37.1%)	税負担額 1,067 円 (62.9%)

⑤ 新牛田公園・牛田総合公園

施設数	2 施設
設置根拠	広島市公園条例
施設規模	平均 280 m ² (235 m ² ～324 m ²)
築年数	16 年～20 年
主なサービス	スポーツ活動の場の提供、ナチュラルライフセンターの運営、バラ園の開放等
主な諸室	テニスコート、エスキーテニスコート、ゲートボール場、ナチュラルライフセンター、バラ園等
施設利用料	無料

⑥ 竜王公園

施設数	1 施設
設置根拠	広島市公園条例
施設規模	403 m ²
築年数	23 年～28 年
主なサービス	休憩、鑑賞、散歩、遊戯、運動等総合的に利用する場を提供
主な諸室	多目的広場、ソフトボール場、野球場、テニスコート等
施設利用料	一部有料 [例：野球場 1 面 890 円／大人・1 時間]

⑦ 草津公園

施設数	1 施設
設置根拠	広島市公園条例
施設規模	118 m ²
築年数	19 年～55 年
主なサービス	スポーツ活動、散策、憩いの場の提供
主な諸室	草津球場、テニスコート、多目的広場
施設利用料	一部有料 [例：野球場 1 面 890 円／大人・1 時間]

⑧ 西部埋立第五公園

施設数	1 施設
設置根拠	広島市公園条例
施設規模	18 m ² ～12,131 m ²
築年数	28 年～36 年
主なサービス	スポーツ活動の場の提供、駐車場、日本庭園の開放等
主な諸室	テニスコート、駐車場、日本庭園等
施設利用料	一部有料 [例：昼間駐車料金 120 円／1 台・1 時間まで]

⑨ 寺迫公園

施設数	1 施設
設置根拠	広島市公園条例
施設規模	136 m ²
築年数	31 年
主なサービス	休憩、散策、遊戯、運動、地域活動のための場の提供、スポーツ教室の開催等
主な諸室	野球場、テニスコート等
施設利用料	一部有料 [例：野球場 1面 890 円／大人・1 時間]

⑩ 可部運動公園

施設数	1 施設
設置根拠	広島市公園条例
施設規模	1,141 m ²
築年数	32 年
主なサービス	運動、地域活動のための場の提供、スポーツ教室、スポーツ大会の開催等
主な諸室	野球場、テニスコート、卓球場、屋内軽運動室、ホール、和室等
施設利用料	一部有料 [例：野球場 1面 890 円／大人・1 時間]

⑪ 瀬野川公園

施設数	1 施設
設置根拠	広島市公園条例
施設規模	1,102 m ²
築年数	16 年～19 年
主なサービス	スポーツ等施設の提供等
主な諸室	野球場、テニスコート、卓球場、屋内運動場、アーチェリー場、ソフトボール場、クロケータ場、パークゴルフ場、デイキャンプ場、多目的広場、ローラースケート場、四季の森等
施設利用料	一部有料 [例：野球場 1面 890 円／大人・1 時間]

⑫ 佐伯運動公園

施設数	1 施設
設置根拠	広島市公園条例
施設規模	627 m ²
築年数	17 年～18 年
主なサービス	スポーツ活動のための場の提供
主な諸室	テニスコート、多目的広場、屋内卓球場等
施設利用料	一部有料 [例：テニスコート 500 円／大人・1 時間]

⑬ 庭球場

施設数	9 施設	
	中区	1 施設（中央）
	東区	1 施設（戸坂）
	南区	1 施設（南観音）
	安佐南区	1 施設（沼田）
	佐伯区	5 施設（新宮苑、上河内、下河内、湯来、湯来南）
設置根拠	広島市運動場条例	
施設規模	平均 173 m ² （31 m ² ～628 m ² ）	
築年数	平均 26 年（19 年～34 年）	
主なサービス	スポーツのための施設及び設備の提供	
主な諸室	テニスコート等	
施設利用料	有料〔例：テニスコート 500 円／大人・1 時間〕	

⑭ 運動広場

施設数	8 施設	
	東区	1 施設（戸坂）
	南区	1 施設（南観音）
	安佐南区	2 施設（祇園、沼田）
	佐伯区	4 施設（上河内、下河内、湯来、湯来南）
設置根拠	広島市運動場条例	
施設規模	平均 103 m ² （31 m ² ～330 m ² ）	
築年数	平均 29 年（23 年～36 年）	
主なサービス	スポーツのための施設及び設備の提供	
主な諸室	運動広場等	
施設利用料	有料〔例：沼田運動広場（全体使用） 1,280 円／大人・1 時間〕	

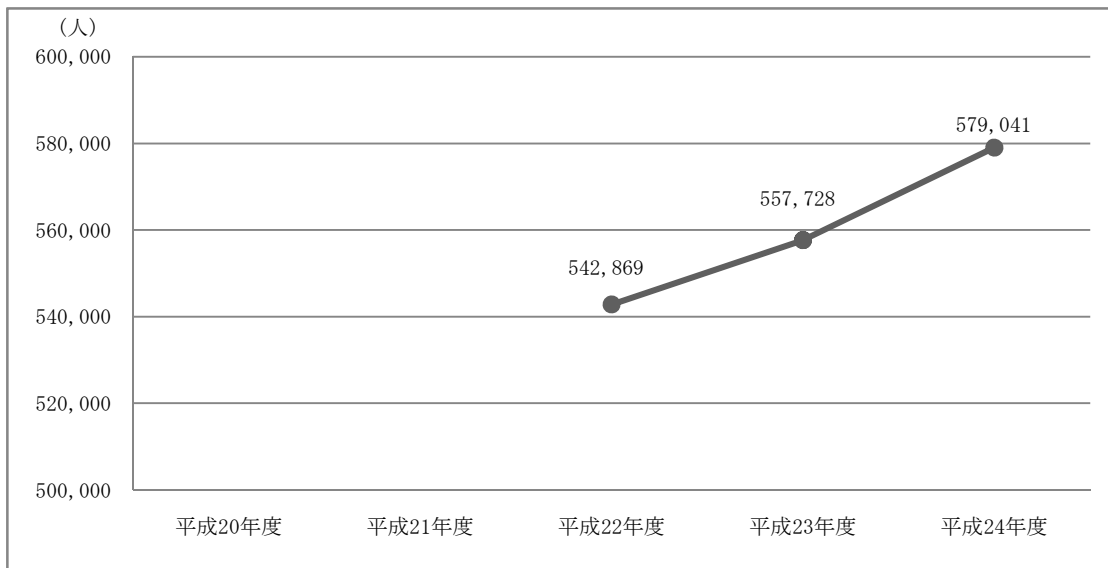
⑮ 中央バレーボール場

施設数	1 施設
設置根拠	広島市運動場条例
施設規模	129 m ²
築年数	58 年
主なサービス	スポーツのための施設及び設備の提供
主な諸室	コート、スタンド等
施設利用料	有料〔例：コート 500 円／大人・1 時間〕

・ **利用状況**

新牛田公園外 8 施設、庭球場、運動広場、中央バレーボール場の過去 3 年間の年間利用者数の合計は次のとおりです。

なお、平成 20 年度及び平成 21 年度の利用者数が不明な施設が含まれているため、平成 22 年度以降の実績を記載しています。

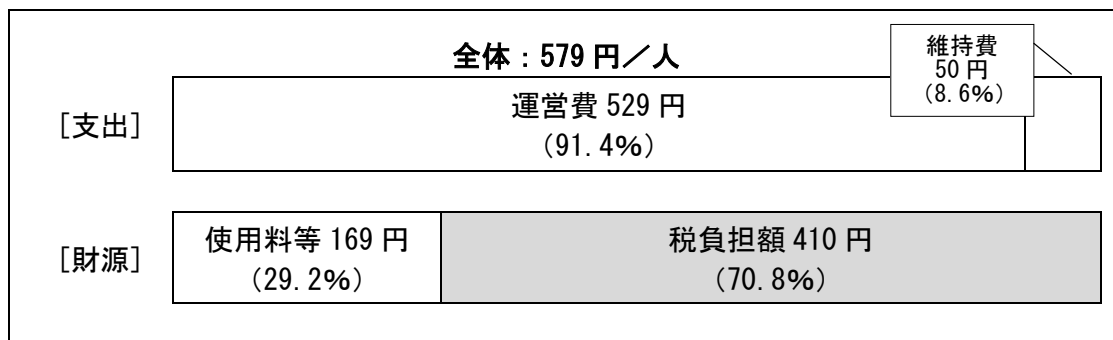


・ **コスト状況**

平成 24 年度において施設運営や施設維持にかかった経費は 3 億 3,514 万 5 千円 (運営費 3 億 614 万 8 千円、維持費 2,899 万 7 千円) で、1 施設当たり 1,241 万 3 千円、1 人当たり 579 円です。また、使用料等の収入は 9,792 万 8 千円で、1 施設当たり 362 万 7 千円、1 人当たり 169 円です。使用料等だけでは施設を運営できないため、不足分は市が負担しています。

区 分	合 計	1 施設当たり	1 人当たり
運営・維持費 (A)	3 億 3,514 万 5 千円	1,241 万 3 千円	579 円
使用料等 (B)	9,792 万 8 千円	362 万 7 千円	169 円
税負担額 (B - A)	▲ 2 億 3,721 万 7 千円	▲ 878 万 6 千円	▲ 410 円

1 人当たりのコスト内訳を図で表すと次のとおりです。支出に充てている財源の70.8%が税負担となっています。



10 動物園・植物園等

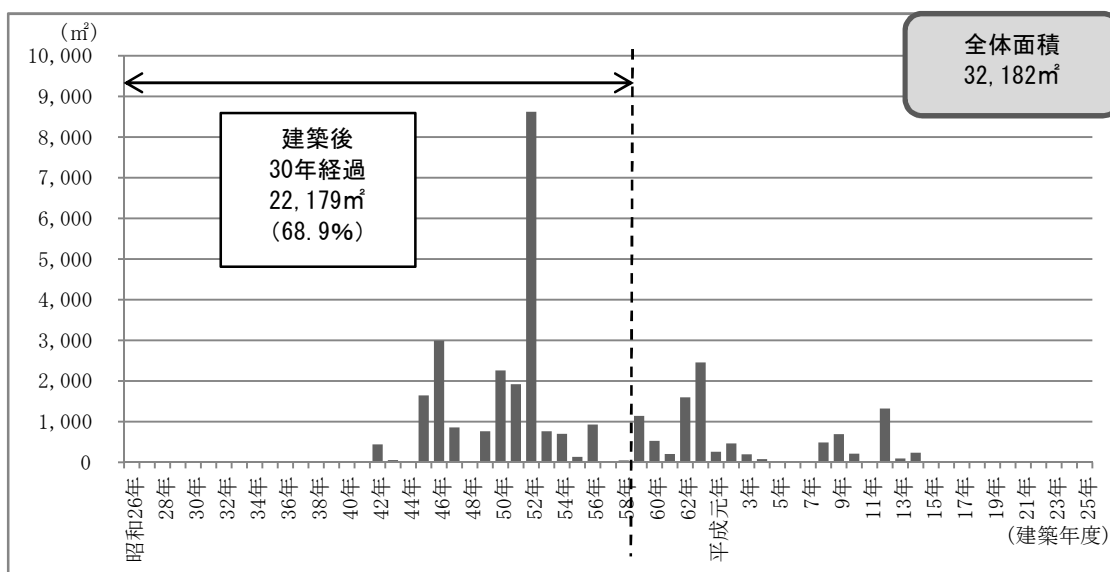
<概要>

	施設	概要
①	安佐動物公園	野生動物の魅力ある姿を楽しんでもらうとともに、動物の調査研究を行うことを目的に、動物の飼育・展示、収集及び飼育管理等を行っています。
②	植物公園	植物の展示等により、快適な憩いの場の提供や植物・園芸に関する知識・技術の提供などを目的に、植物の栽培・展示、収集及び栽培管理等を行っています。
③	森林公園	市民が森林に親しみ、憩い、自然を観察し、あわせて森林・林業に対する理解を深めるための場を提供することを目的に、森林の保護及び育成、昆虫の採集、飼育及び展示等を行っています。
④	花みどり公園 (農業振興センター 安佐分場)	農業に関する試験、研究、指導等を行い、もって農業の振興を図ることを目的に、花や緑に関する場の提供、知識の普及啓発を行っています。
⑤	大芝公園 (交通ランド)	市民の文化、スポーツとレクリエーション活動の振興、交通ルールの普及、啓発に資することを目的に、休憩、散策、スポーツ活動の場の提供、交通安全教室の開催、ゴーカート乗車等を行っています。

・ 整備状況

安佐動物公園外 4 施設の延床面積の合計は 32,182 m²です。1 施設当たりの平均面積は 6,436 m²です。

また、平均築年数は 32 年です。延床面積の 22,179 m² (68.9%) が建築後 30 年を経過しています。



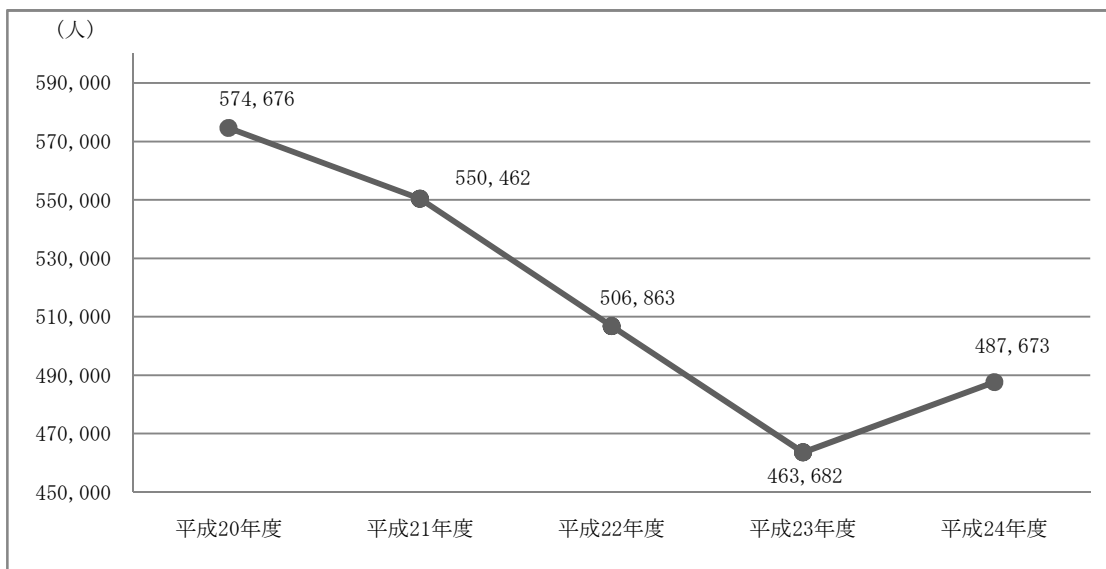
<詳細>

① 安佐動物公園

施設数	1 施設
設置根拠	広島市安佐動物公園条例
施設規模	10,953 m ²
築年数	13 年～43 年
主なサービス	動物の飼育・展示、動物の収集及び飼育管理、動物に関する調査研究、野生動物の救護、社会教育・普及、催し物の開催等
主な諸室	動物園舎、畜舎、野外ステージ、食堂、売店等
施設利用料	有料 [例：入場料 500 円／大人]

・ 利用状況

安佐動物公園の過去 5 年間の年間利用者数は次のとおりです。



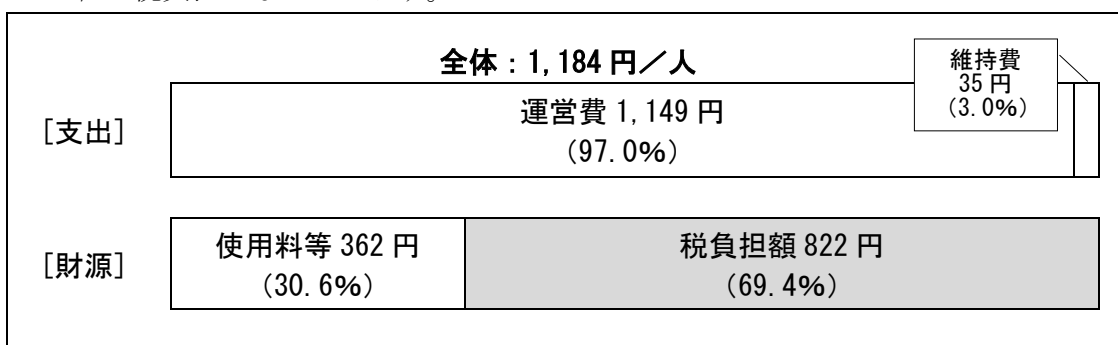
年間利用者数は減少傾向にあります。これは、開園後 40 年以上が経過し、施設の老朽化が進んでいるが、少子・高齢化が進展する中で、幅広い客層に受け入れられる新たな魅力の創出が十分でないことが考えられます。

・ コスト状況

平成 24 年度において施設運営や施設維持にかかった経費は 5 億 7,741 万 1 千円（運営費 5 億 6,022 万 3 千円、維持費 1,718 万 8 千円）で、1 人当たり 1,184 円です。また、使用料等の収入は 1 億 7,638 万 6 千円で、1 人当たり 362 円です。使用料等だけでは施設を運営できないため、不足する部分は市が負担しています。

区 分	合 計	1 人当たり
運営・維持費 (A)	5 億 7,741 万 1 千円	1,184 円
使用料等 (B)	1 億 7,638 万 6 千円	362 円
税負担額 (B-A)	▲ 4 億 102 万 5 千円	▲ 822 円

1 人当たりのコスト内訳を図で表すと次のとおりです。支出に充てている財源の 69.4%が税負担となっています。

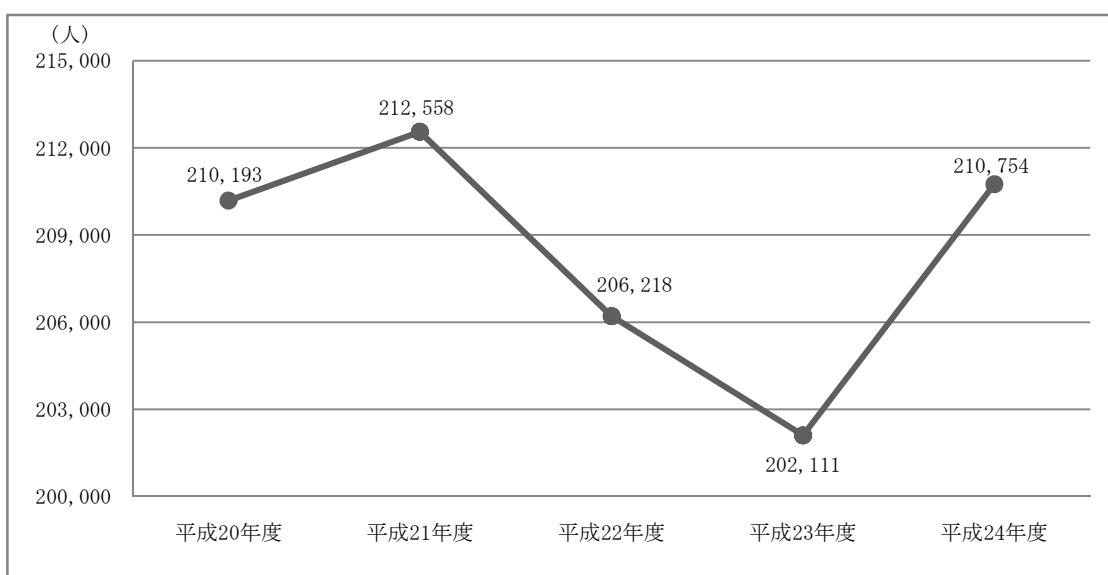


② 植物公園

施設数	1 施設
設置根拠	広島市公園条例
施設規模	15,981 m ²
築年数	12 年～45 年
主なサービス	植物の栽培・展示、植物の収集及び栽培管理、植物に関する調査・研究、講習会・実演会の開催等
主な諸室	温室、展示資料館、休憩所、待合所等
施設利用料	有料〔例：入場料 500 円／大人〕

・ 利用状況

植物公園の過去 5 年間の年間利用者数は次のとおりです。

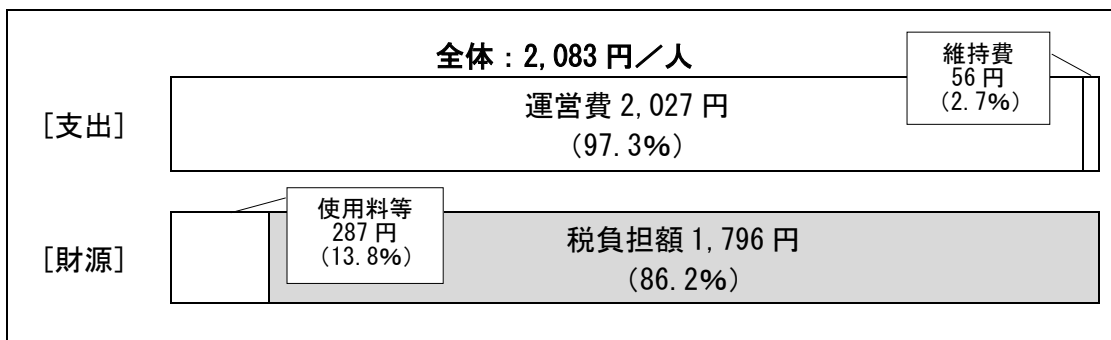


・ コスト状況

平成 24 年度において施設運営や施設維持にかかった経費は 4 億 3,910 万 4 千円（運営費 4 億 2,720 万 3 千円、維持費 1,190 万 1 千円）で、1 人当たり 2,083 円です。また、使用料等の収入は 6,043 万 4 千円で、1 人当たり 287 円です。使用料等だけでは施設を運営できないため、不足する部分は市が負担しています。

区 分	合 計	1 人当たり
運営・維持費 (A)	4 億 3,910 万 4 千円	2,083 円
使用料等 (B)	6,043 万 4 千円	287 円
税負担額 (B - A)	▲ 3 億 7,867 万円	▲ 1,796 円

1 人当たりのコスト内訳を図で表すと次のとおりです。支出に充てている財源の86.2%が税負担となっています。

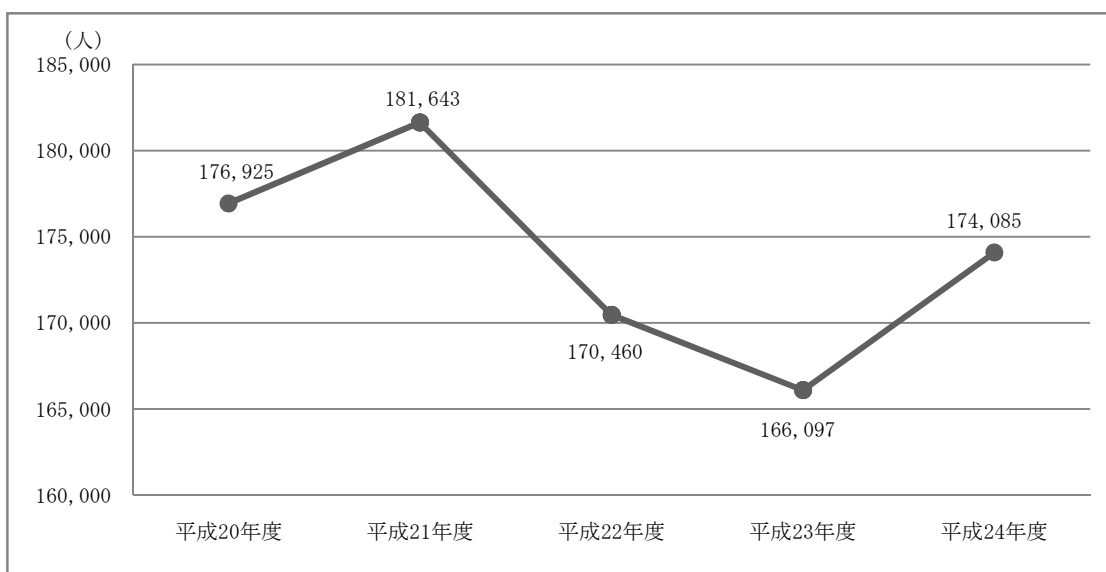


③ 森林公園

施設数	1 施設
設置根拠	広島市森林公園条例
施設規模	3,288 m ²
築年数	3 年～26 年
主なサービス	森林の保護及び育成、昆虫の採集、飼育及び展示等
主な諸室	昆虫館、休憩所、食餌温室等
施設利用料	一部有料 [例：昆虫館入館料 500 円／大人]

・ 利用状況

森林公園の過去 5 年間の年間利用者数は次のとおりです。

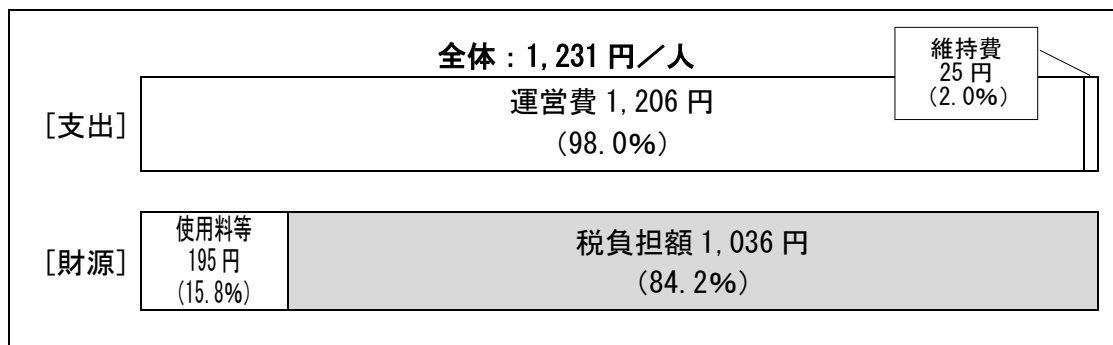


・ コスト状況

平成 24 年度において施設運営や施設維持にかかった経費は 2 億 1,433 万 5 千円 (運営費 2 億 990 万 6 千円、維持費 442 万 9 千円) で、1 人当たり 1,231 円です。また、使用料等の収入は 3,391 万 7 千円で、1 人当たり 195 円です。使用料等だけでは施設を運営できないため、不足分は市が負担しています。

区 分	合 計	1 人当たり
運営・維持費 (A)	2 億 1,433 万 5 千円	1,231 円
使用料等 (B)	3,391 万 7 千円	195 円
税負担額 (B - A)	▲ 1 億 8,041 万 8 千円	▲ 1,036 円

1 人当たりのコスト内訳を図で表すと次のとおりです。支出に充てている財源の84.2%が税負担となっています。

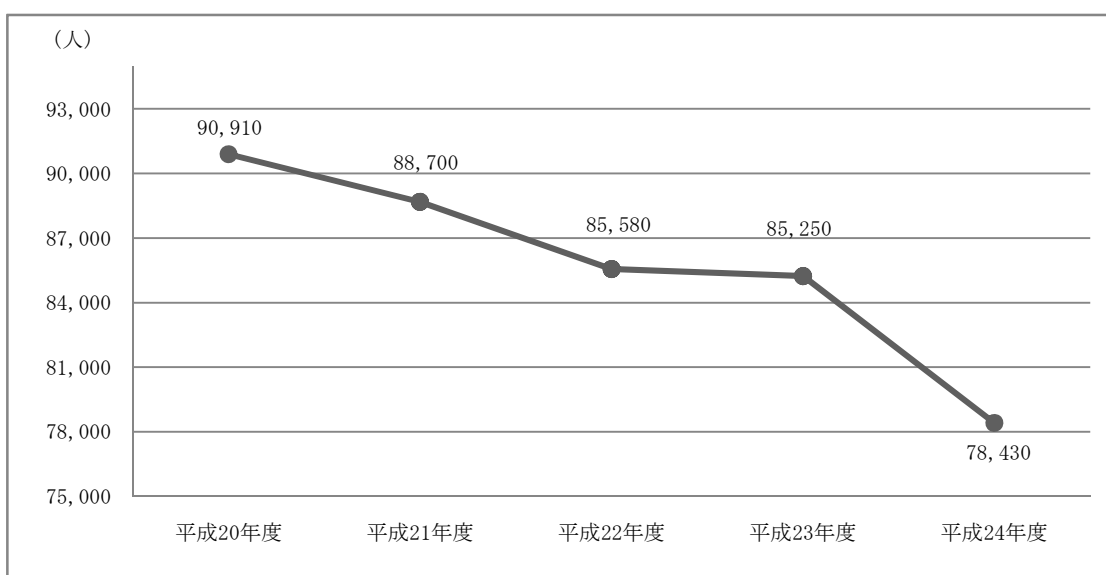


④ 花みどり公園（農業振興センター安佐分場）

施設数	1 施設
設置根拠	広島市農業振興センター条例
施設規模	1,450 m ²
築年数	21 年～36 年
主なサービス	花や緑に関する場の提供、知識の普及啓発
主な諸室	会議室、展示・試験ほ場等
施設利用料	無料

・ 利用状況

花みどり公園（農業振興センター安佐分場）の過去 5 年間の年間利用者数は次のとおりです。



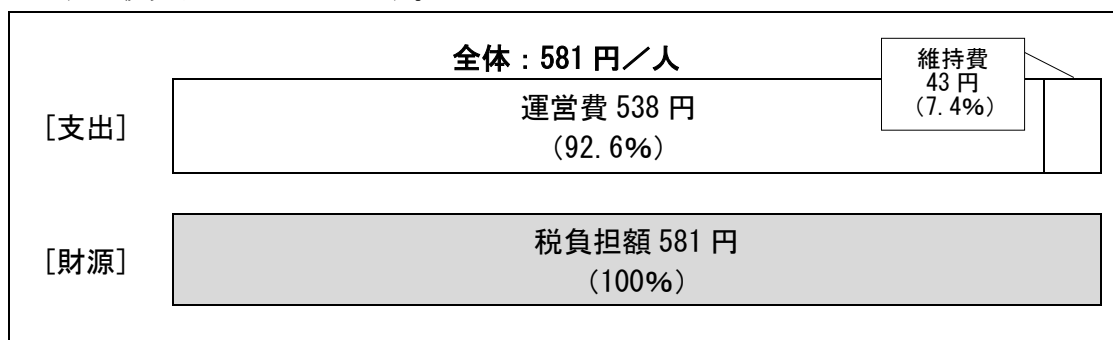
年間利用者数は減少傾向にあります。これは、レジャーの多様化や、芝すべり場が老朽化により使用できなくなり、平成 23 年度に利用を休止したことなどが考えられます。

・ コスト状況

平成 24 年度において施設運営や施設維持にかかった経費は 4,559 万 9 千円（運営費 4,219 万 4 千円、維持費 340 万 5 千円）で、1 人当たり 581 円です。また、使用料等の収入はないため、全て市が負担しています。

区分	合計	1 人当たり
運営・維持費 (A)	4,559 万 9 千円	581 円
使用料等 (B)	—	—
税負担額 (B - A)	▲ 4,559 万 9 千円	▲ 581 円

1 人当たりのコスト内訳を図で表すと次のとおりです。支出に充てている財源の100%が税負担となっています。

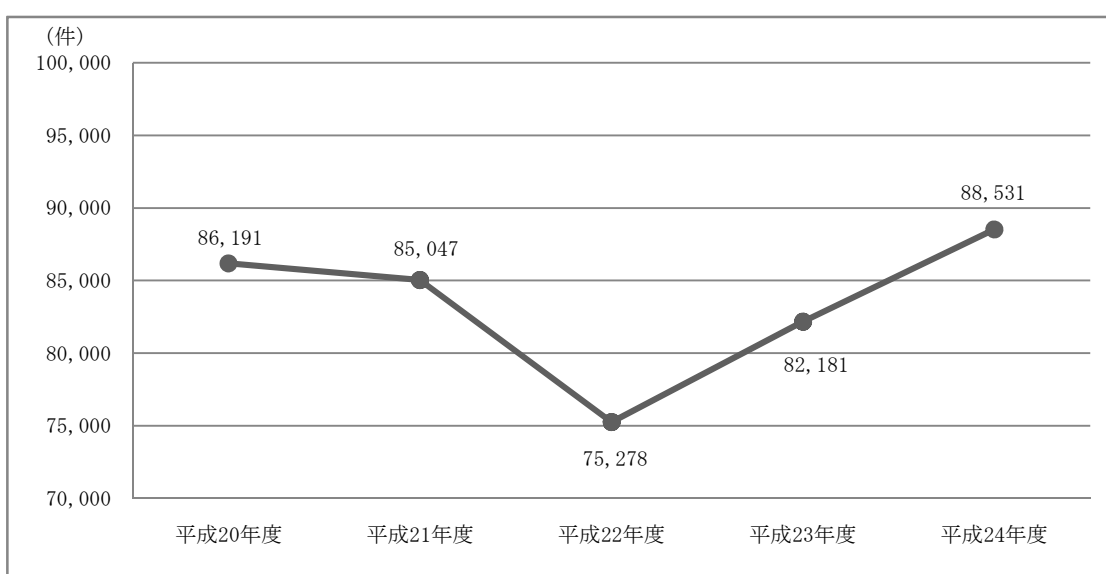


⑤ 大芝公園（交通ランド）

施設数	1 施設
設置根拠	広島市公園条例
施設規模	510 m ²
築年数	16 年～46 年
主なサービス	スポーツ活動の場の提供、交通安全教室の開催、チャイルドシート取付講習会の開催、ゴーカート乗車
主な諸室	多目的広場、研修室、休憩室等
施設利用料	有料 [例：ゴーカート一人乗り 100 円／人（個人）]

・ 利用状況

大芝公園（交通ランド）の過去5年間の年間利用件数は次のとおりです。



・ コスト状況

平成24年度において施設運営や施設維持にかかった経費は1,230万円（運営費1,230万円）で、1件当たり139円です。また、使用料等の収入は1,019万円で、1件当たり115円です。使用料等だけでは施設を運営できないため、不足分は市が負担しています。

区分	合計	1件当たり
運営・維持費 (A)	1,230 万円	139 円
使用料等 (B)	1,019 万円	115 円
税負担額 (B - A)	▲ 211 万円	▲ 24 円

1 件当たりのコスト内訳を図で表すと次のとおりです。支出に充てている財源の17.3%が税負担となっています。

全体 : 139 円/件		
[支出]	運営費 139 円 (100%)	
[財源]	使用料等 115 円 (82.7%)	税負担額 24 円 (17.3%)

11 観光・温泉施設

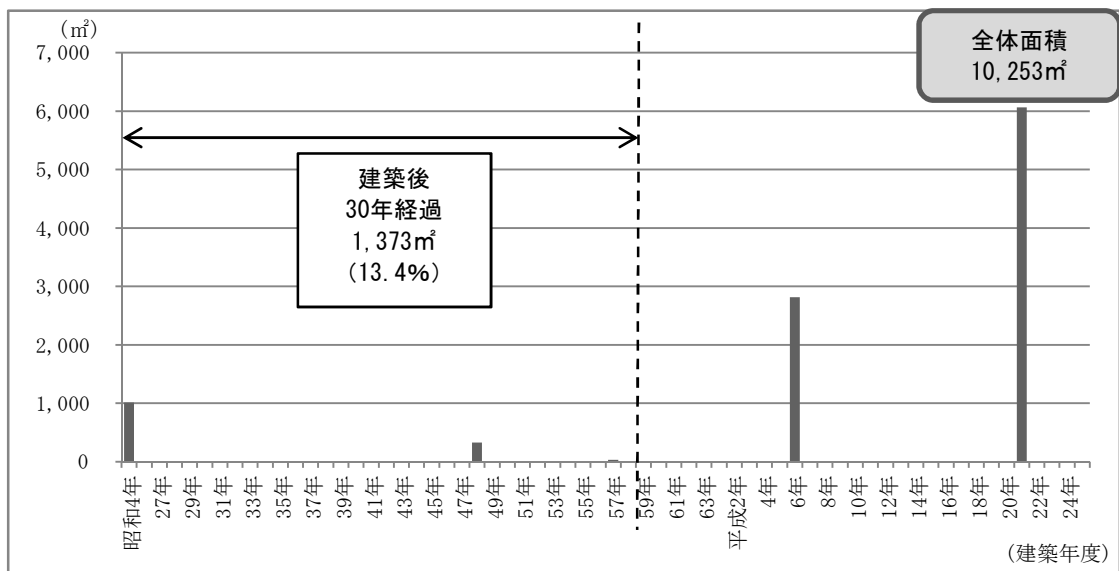
<概要>

	施設	概要
①	国民宿舎湯来ロッジ	市民の健康の増進及び福祉の向上を図るとともに、観光の振興に寄与することを目的に、温泉を利用した保養、レクリエーション等のための場を提供しています。
②	湯の山温泉館	市民の健康の増進を図るとともに、観光の振興に寄与することを目的に、温泉を利用した保養のための場を提供しています。
③	湯来交流体験センター	市民の交流体験活動の促進を図るとともに、観光の振興に寄与することを目的に、恵まれた自然環境の中での市民の交流及び自然体験活動その他の体験活動の場を提供しています。
④	クアハウス湯の山	スポーツの普及及び振興並びに健康づくりの促進を図るとともに、市民の心身の健康の保持及び増進並びに観光の振興に寄与することを目的に、スポーツ及び健康づくり等のための場を提供しています。
⑤	平和記念公園レストハウス	市民及び旅行者の利便に供することを目的に、休憩施設等の場を提供しています。

・ 整備状況

国民宿舎湯来ロッジ外4施設の延床面積の合計は10,253㎡です。

また、平均築年数は30年です。延床面積の1,373㎡(13.4%)が建築後30年を経過しています。



<詳細>

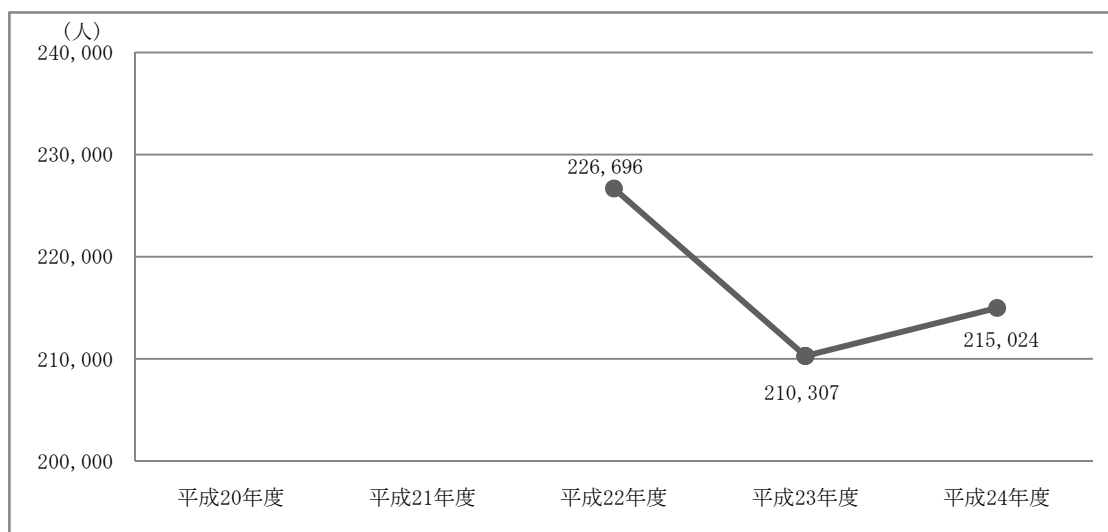
① 国民宿舎湯来ロッジ

② 湯の山温泉館

施設数	2 施設
設置根拠	広島市国民宿舎湯来ロッジ条例、広島市湯の山温泉館条例
施設規模	平均 2,614 m ² (328 m ² ~4,900 m ²)
築年数	平均 22 年 (4 年~40 年)
主なサービス	保養、レクリエーション等のための場の提供
主な諸室	国民宿舎湯来ロッジ：客室、浴室、多目的ホール、レストラン等 湯の山温泉館：浴室、休憩室、事務室
施設利用料	有料 (例：日帰り入浴 550 円/12 歳以上) ※ 国民宿舎湯来ロッジ

・ 利用状況

国民宿舎湯来ロッジと湯の山温泉館の年間利用者数の合計は、国民宿舎湯来ロッジが平成 21 年 11 月 1 日開設のため、平成 22 年度以降の年間利用者数を記載していません。

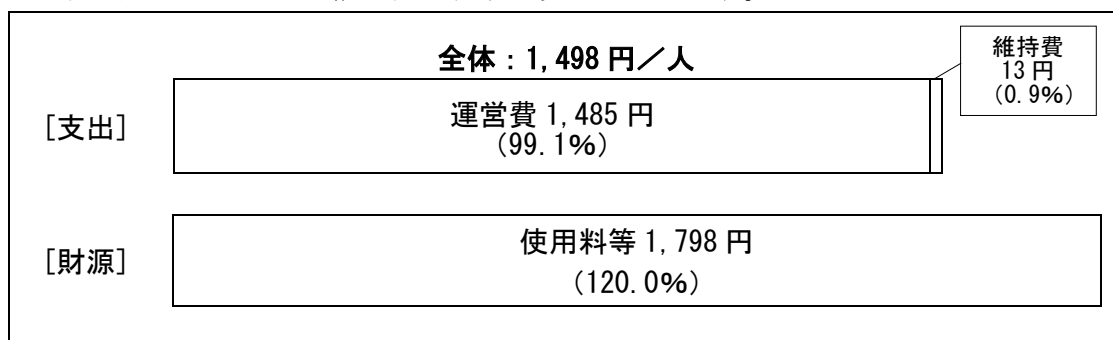


・ コスト状況

平成 24 年度において施設運営や施設維持にかかった経費は 3 億 2,216 万 7 千円 (運営費 3 億 1,934 万 8 千円、維持費 281 万 9 千円) で、1 人当たり 1,498 円です。また、使用料等の収入は 3 億 8,667 万 8 千円で、1 人当たり 1,798 円です。

区 分	合 計	1 人当たり
運営・維持費 (A)	3 億 2,216 万 7 千円	1,498 円
使用料等 (B)	3 億 8,667 万 8 千円	1,798 円
差引 (B-A)	6,451 万 1 千円	300 円

1人当たりのコスト内訳を図で表すと次のとおりです。

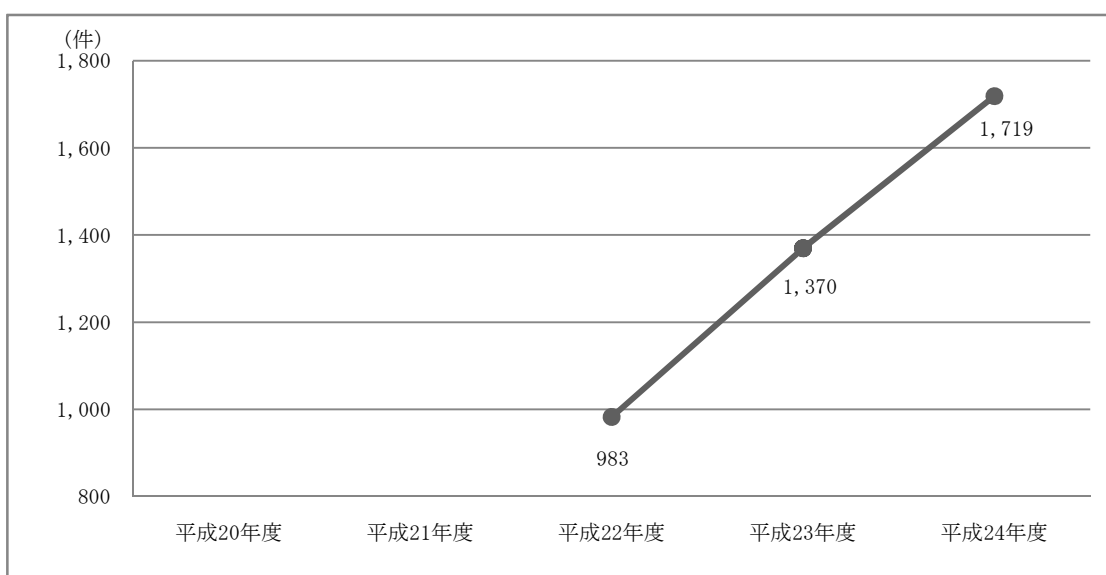


③ 湯来交流体験センター

施設数	1 施設
設置根拠	広島市湯来交流体験センター条例
施設規模	1,166 m ²
築年数	4 年
主なサービス	市民の交流体験活動等のための場の提供等
主な諸室	会議室、工芸室兼楽屋、交流体験広場等
施設利用料	有料 [例：交流体験広場 840 円／3 時間まで]

・ 利用状況

湯来交流体験センターは、平成 21 年 11 月 1 日開設のため、平成 22 年度以降の年間利用件数を記載しています。

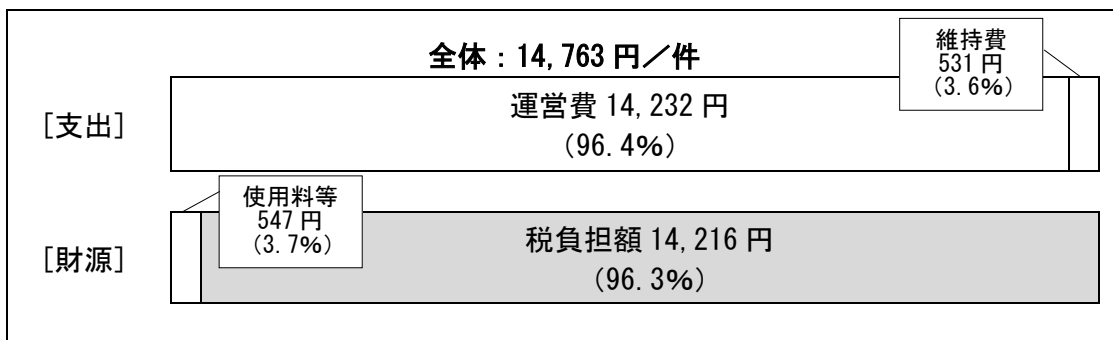


・ コスト状況

平成 24 年度において施設運営や施設維持にかかった経費は 2,537 万 8 千円（運営費 2,446 万 5 千円、維持費 91 万 3 千円）で、1 件当たり 1 万 4,763 円です。また、使用料等の収入は 94 万円で、1 件当たり 547 円です。使用料等だけでは施設を運営できないため、不足分は市が負担しています。

区 分	合 計	1 件当たり
運営・維持費 (A)	2,537 万 8 千円	1 万 4,763 円
使用料等 (B)	94 万円	547 円
税負担額 (B - A)	▲ 2,443 万 8 千円	▲ 1 万 4,216 円

1 件当たりのコスト内訳を図で表すと次のとおりです。支出に充てている財源の96.3%が税負担となっています。

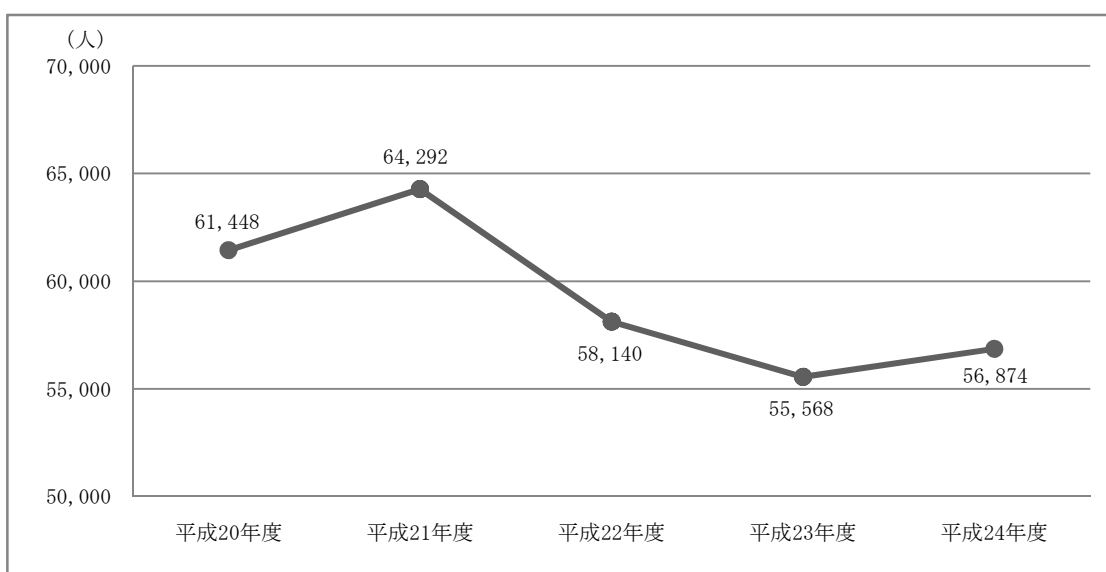


④ クアハウス湯の山

施設数	1 施設
設置根拠	広島市クアハウス湯の山条例
施設規模	2,814 m ²
築年数	19 年
主なサービス	スポーツ及び健康づくり等のための場の提供等
主な諸室	浴室、サウナ、温泉プール、トレーニングルーム、休憩室等
施設利用料	有料 } (例：全施設利用 1,500 円／大人 (1 回)) ※ 12 歳以上の場合は、別途 50 円の入湯税が必要

・ 利用状況

クアハウス湯の山の過去 5 年間の年間利用者数は次のとおりです。

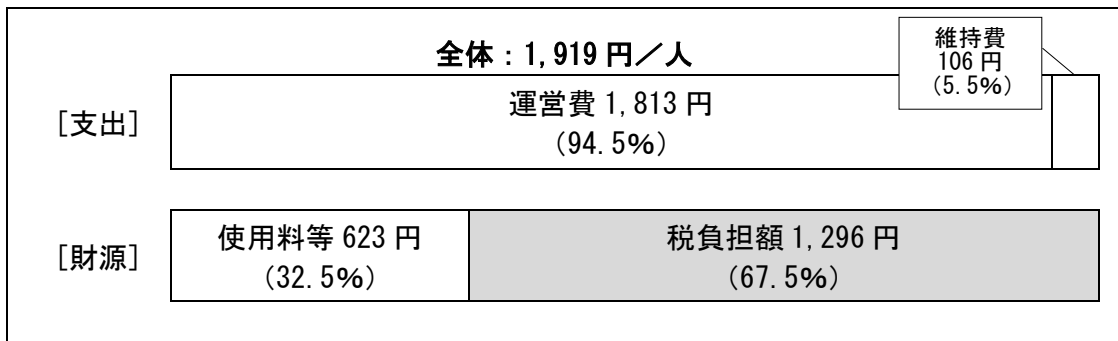


・ コスト状況

平成 24 年度において施設運営や施設維持にかかった経費は 1 億 913 万 3 千円（運営費 1 億 312 万 2 千円、維持費 601 万 1 千円）で、1 人当たり 1,919 円です。また、使用料等の収入は 3,540 万 3 千円で、1 人当たり 623 円です。使用料等だけでは施設を運営できないため、不足分は市が負担しています。

区 分	合 計	1 人当たり
運営・維持費 (A)	1 億 913 万 3 千円	1,919 円
使用料等 (B)	3,540 万 3 千円	623 円
税負担額 (B - A)	▲ 7,373 万円	▲ 1,296 円

1 人当たりのコスト内訳を図で表すと次のとおりです。支出に充てている財源の67.5%が税負担となっています。

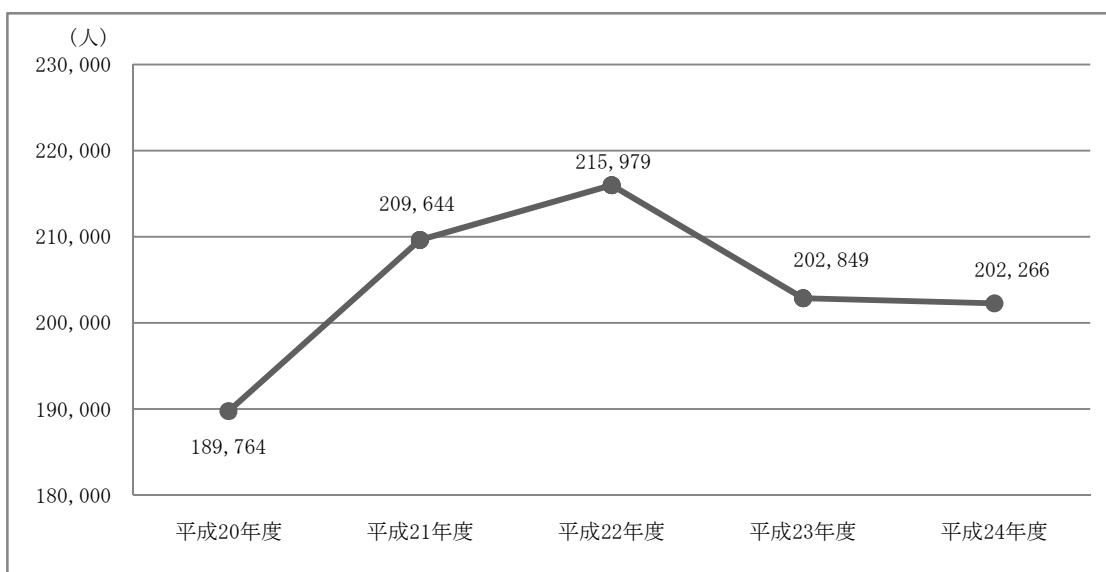


⑤ 平和記念公園レストハウス

施設数	1 施設
設置根拠	広島市平和記念公園レストハウス条例
施設規模	1,045 m ²
築年数	31 年～84 年
主なサービス	市民及び旅行者に対する手洗施設及び休憩施設の提供
主な諸室	休憩所、トイレ
施設利用料	無料

・ 利用状況

平和記念公園レストハウスの過去 5 年間の年間利用者数は次のとおりです。

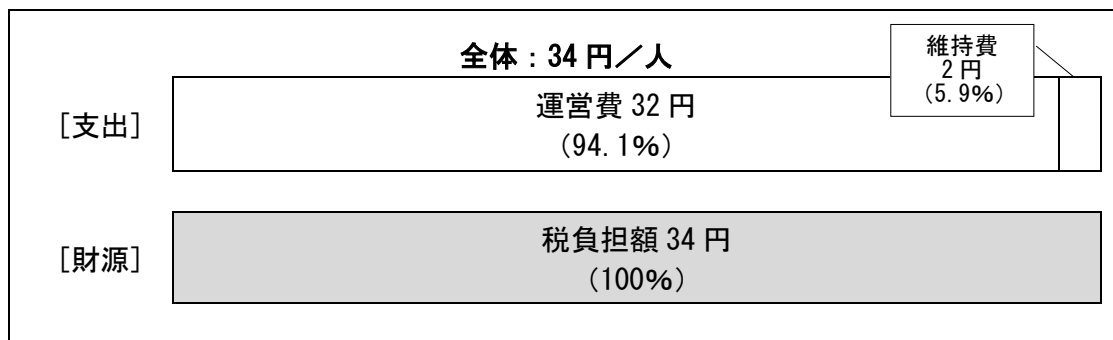


・ コスト状況

平成 24 年度において施設運営や施設維持にかかった経費は 690 万 7 千円（運営費 654 万 4 千円、維持費 36 万 3 千円）で、1 人当たり 34 円です。また、使用料等の収入はないため、全て市が負担しています。

区 分	合 計	1 人当たり
運営・維持費 (A)	690 万 7 千円	34 円
使用料等 (B)	—	—
税負担額 (B - A)	▲ 690 万 7 千円	▲ 34 円

1 人当たりのコスト内訳を図で表すと次のとおりです。支出に充てている財源の100%が税負担となっています。



12 公園・緑地

<概要>

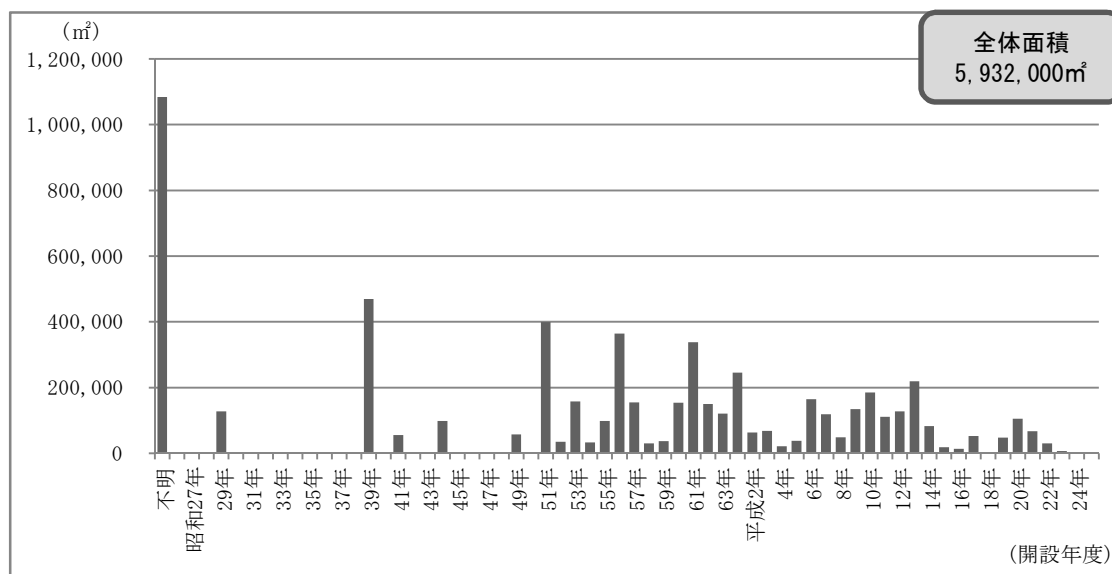
	施設	概要
①	平和記念公園	世界の恒久平和を願い、爆心地に近い当該場所を平和の象徴とすることを目的に、公園として整備しています。
②	街区公園等	街区公園、近隣公園、地区公園、総合公園、運動公園、風致公園、緑地公園、都市緑地、緑道をいいます。 ただし、本書において、動物園・植物園、一部の総合公園・運動公園等はここより除いています。

・ 整備状況

平和記念公園と街区公園等 1,137 か所の敷地面積(※)の合計は 5,932,000 m²です。
1 か所当たりの平均面積は 5,213 m²です。

また、設置からの平均経過年数は 25 年です。

※ 個々の公園・緑地の敷地面積は 100 m²未満を四捨五入しています。



<詳細>

① 平和記念公園

施設数	1 か所
設置根拠	広島市公園条例
敷地面積 (※)	122,100 m ²
経過年数	59 年
主なサービス	公園としての開放、慰霊碑、平和モニュメントの設置等
主な諸室	便所、休憩所、折り鶴台等
施設利用料	無料

※ 敷地面積は 100 m²未満を四捨五入しています。

・ 利用状況

平和記念公園の利用状況は集計を行っていないため不明です。

・ コスト状況

平成 24 年度において施設運営や施設維持にかかった経費は 5,621 万 6 千円（運営費 5,098 万 8 千円、維持費 522 万 8 千円）です。また、使用料等の収入 (※) は 1,872 万円です。使用料等だけでは施設を運営できないため、不足分は市が負担しています。

※ 平和記念公園は無料で利用できる施設ですが、目的外使用料等の収入があります。

区 分	合 計
運営・維持費 (A)	5,621 万 6 千円
使用料等 (B)	1,872 万円
税負担額 (B - A)	▲ 3,749 万 6 千円

② 街区公園等

施設数	1,137 箇所	
	中区	60 箇所
	東区	115 箇所
	南区	113 箇所
	西区	157 箇所
	安佐南区	236 箇所
	安佐北区	195 箇所
	安芸区	84 箇所
	佐伯区	177 箇所
設置根拠	広島市公園条例等	
敷地面積 (※)	平均 5,110 m ² (100 m ² ～527,800 m ²)	
経過年数	平均 25 年 (1 年～59 年)	
主なサービス	市民の文化、スポーツとレクリエーション活動の場の提供	
主な諸室	倉庫、便所等	
施設利用料	無料	

※ 個々の街区公園等の敷地面積は 100 m²未満を四捨五入しています。

・ 利用状況

街区公園等の利用状況は集計を行っていないため不明です。

・ コスト状況

平成 24 年度において施設運営や施設維持にかかった経費は 9 億 4,644 万 6 千円(※1)で、1 箇所当たり 83 万 2,406 円です。また、使用料等の収入 (※2) は 2,737 万 3 千円で、1 箇所当たり 2 万 4,075 円です。使用料等だけでは施設を運営できないため、不足分は市が負担しています。

※1 運営費と維持費の内訳は不明です。

※2 街区公園等は無料で利用できる施設ですが、目的外使用料等の収入があります。

区 分	合 計	1 箇所当たり
運営・維持費 (A)	9 億 4,644 万 6 千円	83 万 2,406 円
使用料等 (B)	2,737 万 3 千円	2 万 4,075 円
税負担額 (B-A)	▲ 9 億 1,907 万 3 千円	▲ 80 万 8,331 円

13 広場

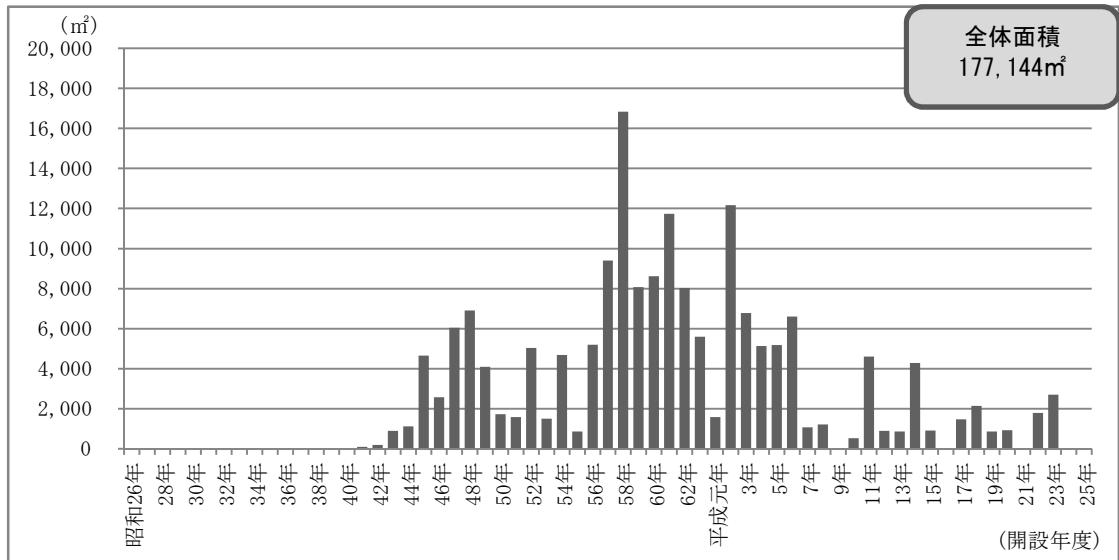
<概要>

	施設	概要
①	老人運動広場	高齢者の健康を維持増進し、併せて高齢者相互の親睦と生きがいの充実を図ることを目的に、高齢者のスポーツ活動の推進の場を提供しています。
②	ちびっこ広場	街区公園・近隣公園等の補完的施設として、遊びを通して幼児及び小学校低学年児童の心身の健全な発達を図ることを目的に設置しています。
③	近隣運動広場	スポーツの普及及び振興を図り、市民の心身の健全な発達に寄与することを目的に整備しています。
④	身近な運動広場	運動場が狭小で、スポーツ活動に支障をきたしている小学校について、地元から整備要請があった場合等の条件のもとで、市が民有地を借り上げて整備する運動広場のことをいいます。原則として利用者は当該小学校区住民となります。
⑤	スポーツ広場・ゲートボール場	地域住民のコミュニティ振興を図ることを目的に、地域スポーツ活動のための場を提供しています。

・ 整備状況

広場 235 か所の敷地面積の合計は 177,144 m²です。1 か所当たりの平均面積は 754 m²です。

また、設置からの平均経過年数は 29 年です。



<詳細>

① 老人運動広場

施設数	82 か所	
	東区	7 か所
	西区	5 か所
	安佐南区	16 か所
	安佐北区	42 か所
	安芸区	9 か所
	佐伯区	3 か所
設置根拠	老人運動広場の設置及び管理運営要領	
敷地面積	平均 700 m ² (160 m ² ～1,979 m ²)	
経過年数	平均 21 年 (2 年～32 年)	
主なサービス	高齢者のスポーツ活動推進の場の提供等	
主な設備	表示板、ベンチ等	
施設利用料	無料	

・ 利用状況

老人運動広場の利用状況は集計していないため不明です。

・ コスト状況

老人運動広場の管理運営は地元の老人クラブが行っており、市の施設管理コストは発生していません。

② ちびっこ広場

施設数	134 か所	
	中区	12 か所
	東区	16 か所
	南区	15 か所
	西区	16 か所
	安佐南区	18 か所
	安佐北区	15 か所
	安芸区	16 か所
	佐伯区	26 か所
設置根拠	ちびっこ広場の設置及び管理運営要領	
敷地面積	平均 425 m ² (63 m ² ～1,402 m ²)	
経過年数	平均 34 年 (3 年～47 年)	
主なサービス	幼児及び小学校低学年児童への遊び場の提供	
主な設備	滑り台、鉄棒、砂場等	
施設利用料	無料	

・ 利用状況

ちびっこ広場の利用状況は集計していないため不明です。

・ コスト状況

平成 24 年度において施設運営や施設維持にかかった経費は 1,276 万 4 千円（運営費 1,037 万 2 千円、維持費 239 万 2 千円）で、1 か所当たり 9 万 5,254 円です。また、使用料等の収入（※）は 1 万 6 千円で、1 か所当たり 119 円です。使用料等だけでは施設を運営できないため、不足分は市が負担しています。

※ ちびっこ広場は無料で利用できる施設ですが、敷地使用料収入があります。

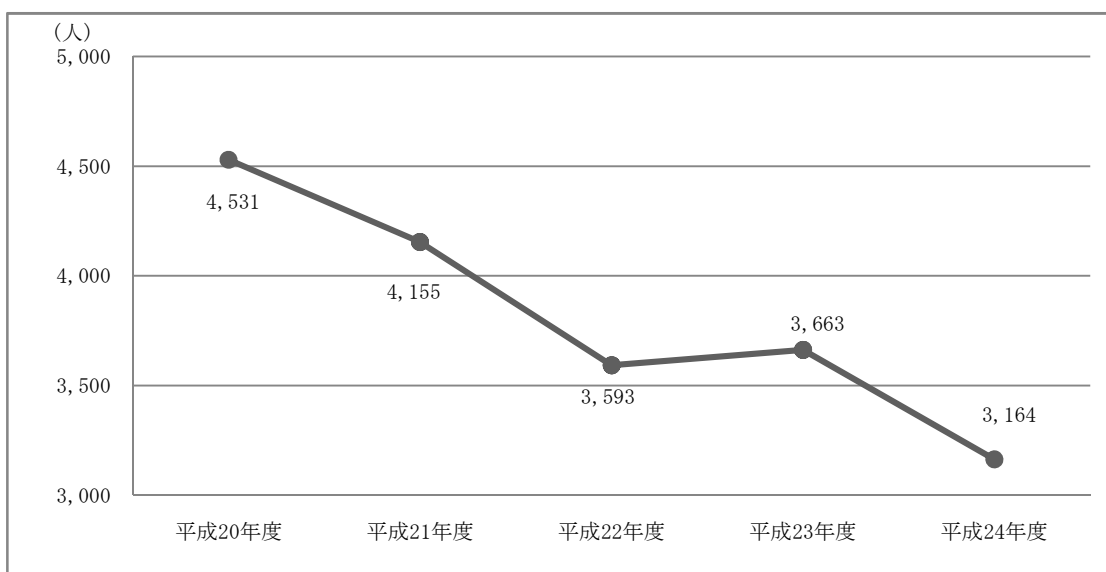
区 分	合 計	1 か所当たり
運営・維持費 (A)	1,276 万 4 千円	9 万 5,254 円
使用料等 (B)	1 万 6 千円	119 円
税負担額 (B - A)	▲ 1,274 万 8 千円	▲ 9 万 5,135 円

③ 近隣運動広場

施設数	9 箇所	
	東区	2 箇所 (矢賀、馬木)
	安佐南区	2 箇所 (椎原、長束)
	安佐北区	4 箇所 (白木、落合、久地、可部東)
	佐伯区	1 箇所 (湯来下)
設置根拠	広島市運動場条例	
敷地面積	平均 3,741 m ² (1,713 m ² ~8,715 m ²)	
経過年数	平均 28 年 (23 年~30 年)	
主なサービス	スポーツの普及及び振興のための場の提供	
主な設備	器具庫、便所等	
施設利用料	無料	

・ 利用状況

近隣運動広場（馬木及び湯来下）の過去 5 年間の年間利用者数の合計は次のとおりです。ただし、利用状況が不明な 7 近隣運動広場は除きます。



・ コスト状況

平成 24 年度において施設運営や施設維持にかかった経費は 95 万 9 千円（運営費 86 万 9 千円、維持費 9 万円）で、1 箇所当たり 10 万 6,556 円です。また、使用料等の収入はないため、全て市が負担しています。

区分	合計	1 箇所当たり
運営・維持費 (A)	95 万 9 千円	10 万 6,556 円
使用料等 (B)	—	—
税負担額 (B-A)	▲ 95 万 9 千円	▲ 10 万 6,556 円

④ 身近な運動広場

施設数	7 箇所	
	東区	2 箇所（原山、中山西）
	西区	1 箇所（己斐地区運動広場）
	安佐北区	2 箇所（志屋、南原）
	佐伯区	2 箇所（新宮山荘、上多田）
設置根拠	身近な運動広場の整備基準・運用細則	
敷地面積	平均 3,108 m ² （1,485 m ² ～7,300 m ² ）	
経過年数	平均 24 年（11 年～31 年）	
主なサービス	日常の体育・スポーツ活動の場の提供	
主な設備	器具庫、便所等	
施設利用料	無料	

・ 利用状況

身近な運動広場の利用状況は集計していないため不明です。

・ コスト状況

平成 24 年度において施設運営や施設維持にかかった経費は 20 万 9 千円（運営費 20 万 9 千円）で、1 箇所当たり 2 万 9,857 円です。また、使用料等の収入はないため、全て市が負担しています。

区 分	合 計	1 箇所当たり
運営・維持費 (A)	20 万 9 千円	2 万 9,857 円
使用料等 (B)	—	—
税負担額 (B - A)	▲ 20 万 9 千円	▲ 2 万 9,857 円

⑤ スポーツ広場・ゲートボール場

施設数	3 箇所	
	南区	1 箇所（出島スポーツ広場）
	安佐北区	1 箇所（志屋地区暫定ゲートボール場）
	佐伯区	1 箇所（笹利スポーツ広場）
設置根拠	—	
敷地面積	平均 2,465 m ² （1,553 m ² ～3,433 m ² ）	
経過年数	平均 28 年（14 年～36 年）	
主なサービス	地域スポーツ活動のための場の提供	
主な設備	テニスコート、テント屋根設備等	
施設利用料	無料	

・ 利用状況

スポーツ広場・ゲートボール場の利用状況は集計していないため不明です。

・ コスト状況

平成 24 年度において施設運営や施設維持にかかった経費は 70 万 1 千円（運営費 70 万 1 千円）で、1 箇所当たり 23 万 3,667 円です。また、使用料等の収入はないため、全て市が負担しています。

区 分	合 計	1 箇所当たり
運営・維持費 (A)	70 万 1 千円	23 万 3,667 円
使用料等 (B)	—	—
税負担額 (B-A)	▲ 70 万 1 千円	▲ 23 万 3,667 円

14 保育園

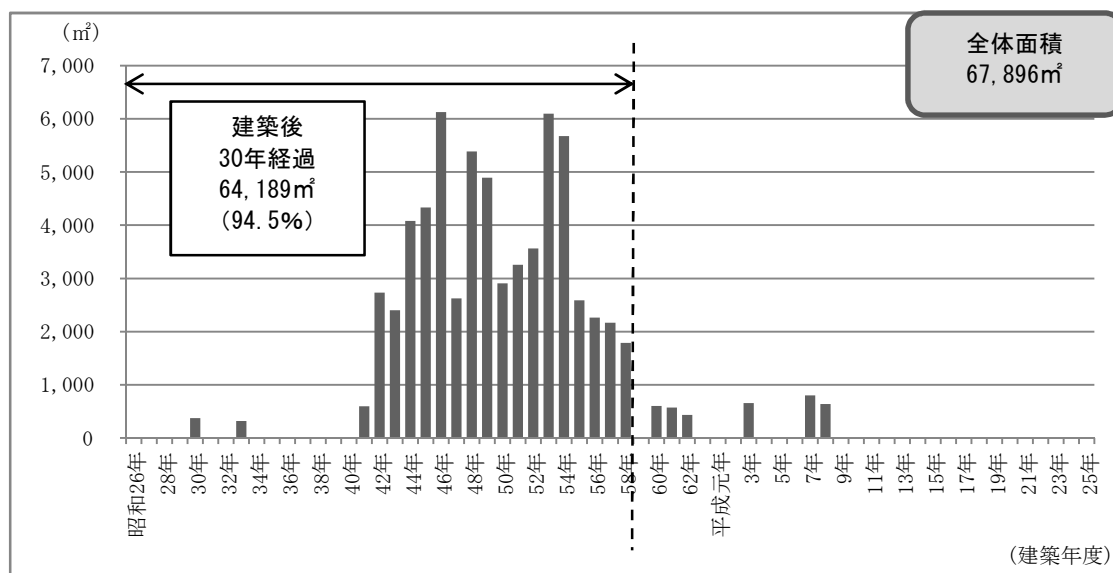
<概要>

	施設	概要
①	保育園	日々保護者の委託を受けて乳幼児の健全な育成を図ることを目的に、0歳から小学校に入学するまでの乳幼児を持つ保護者が働いていたり、病気等のために、昼間乳幼児の保育をすることができないとき、保護者に代わって当該乳幼児を保育します。

・ 整備状況

保育園 89 園の延床面積の合計は 67,896 m²です。1 園当たりの平均面積は 763 m²です。

また、平均築年数は 38 年です。延床面積の 64,189 m² (94.5%) が建築後 30 年を経過しています。



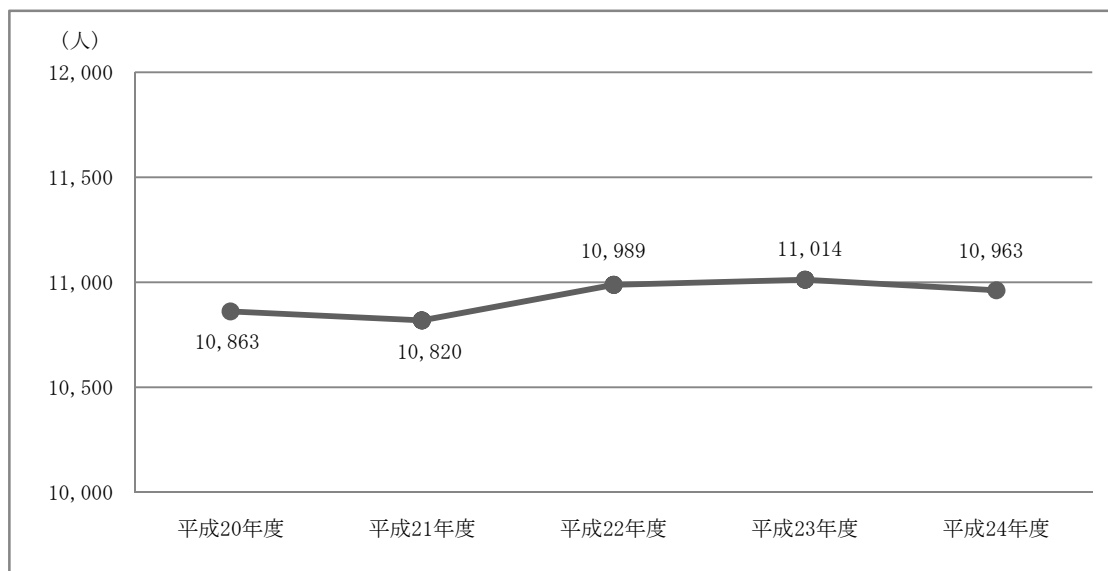
<詳細>

① 保育園

施設数	89 園 <table border="1"> <tr><td>中区</td><td>8 園</td></tr> <tr><td>東区</td><td>7 園</td></tr> <tr><td>南区</td><td>12 園</td></tr> <tr><td>西区</td><td>11 園</td></tr> <tr><td>安佐南区</td><td>13 園</td></tr> <tr><td>安佐北区</td><td>14 園</td></tr> <tr><td>安芸区</td><td>8 園</td></tr> <tr><td>佐伯区</td><td>16 園</td></tr> </table>	中区	8 園	東区	7 園	南区	12 園	西区	11 園	安佐南区	13 園	安佐北区	14 園	安芸区	8 園	佐伯区	16 園
中区	8 園																
東区	7 園																
南区	12 園																
西区	11 園																
安佐南区	13 園																
安佐北区	14 園																
安芸区	8 園																
佐伯区	16 園																
設置根拠	広島市保育園条例																
施設規模	平均 763 m ² (259 m ² ～1,496 m ²)																
築年数	平均 38 年 (17 年～58 年)																
主なサービス	乳幼児の保育																
主な諸室	保育室、調理室、事務室																
施設利用料	有料 (広島市保育の実施に関する条例施行規則第 6 条別表に定める額)																

・ 利用状況

保育園の過去 5 年間の年度当初における乳幼児数は次のとおりです。ただし、平成 20 年度末で廃止になった 1 園の乳幼児数を含んでいます。

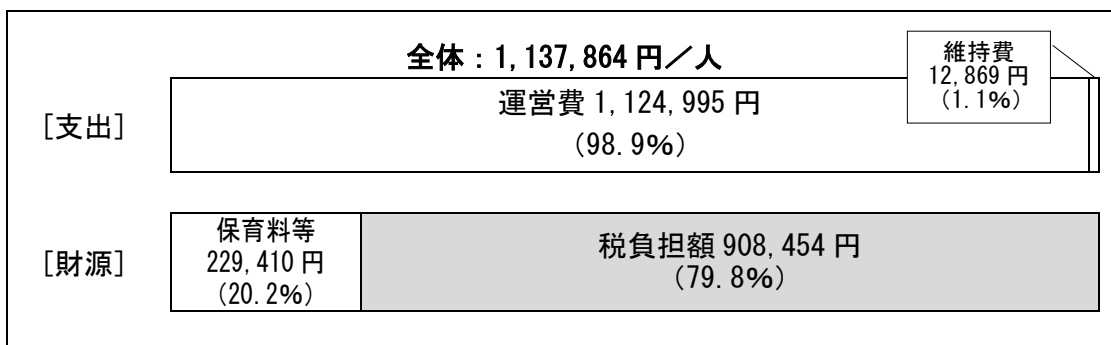


・ コスト状況

平成 24 年度において施設運営や施設維持にかかった経費は 124 億 7,440 万 3 千円（運営費 123 億 3,331 万 7 千円、維持費 1 億 4,108 万 6 千円）で、1 園当たり 1 億 4,016 万 2 千円、乳幼児 1 人当たり 113 万 7,864 円です。また、保育料等の収入は 25 億 1,501 万 8 千円で、1 園当たり 2,825 万 9 千円、乳幼児 1 人当たり 22 万 9,410 円です。保育料等だけでは施設を運営できないため、不足分は市が負担しています。

区 分	合 計	1 園当たり	1 人当たり
運営・維持費 (A)	124 億 7,440 万 3 千円	1 億 4,016 万 2 千円	113 万 7,864 円
保育料等 (B)	25 億 1,501 万 8 千円	2,825 万 9 千円	22 万 9,410 円
税負担額 (B-A)	▲ 99 億 5,938 万 5 千円	▲ 1 億 1,190 万 3 千円	▲ 90 万 8,454 円

乳幼児 1 人当たりの年間コスト内訳を図で表すと次のとおりです。支出に充てている財源の 79.8%が税負担となっています。



15 幼稚園

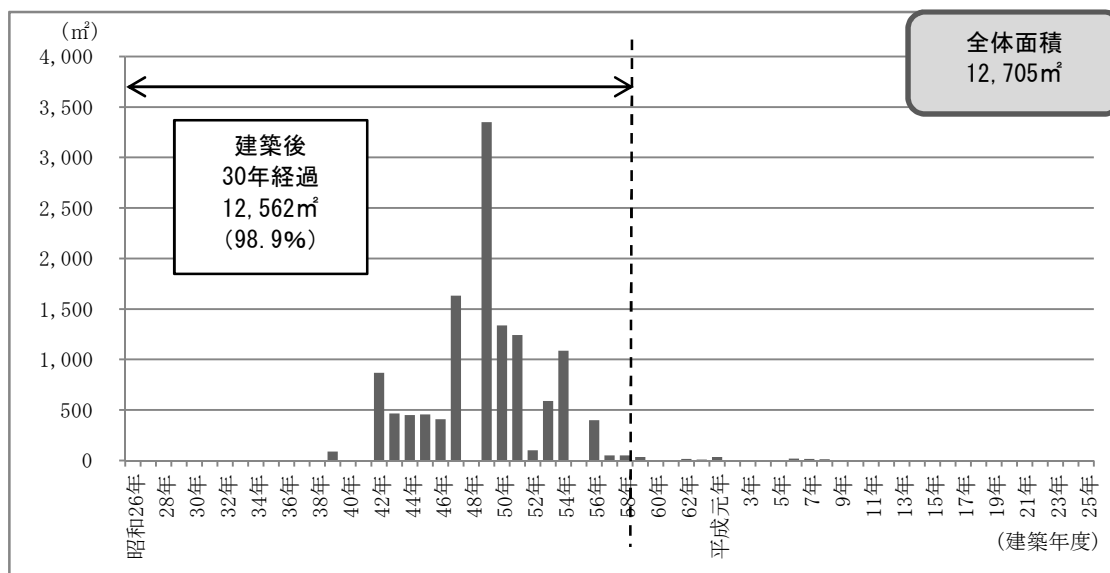
<概要>

	施設	概要
①	幼稚園	満三歳から小学校に入学するまでの幼児に、義務教育及びその後の教育の基礎を培うものとして、幼児を保育し、幼児の健やかな成長のために適当な環境を与えて、その心身の発達を助長することを目的として設置しています。

・ 整備状況

幼稚園 22 園の延床面積の合計は 12,705 m²です。1 園当たりの平均面積は 578 m²です。

また、平均築年数は 34 年です。延床面積の 12,562 m² (98.9%) が建築後 30 年を経過しています。



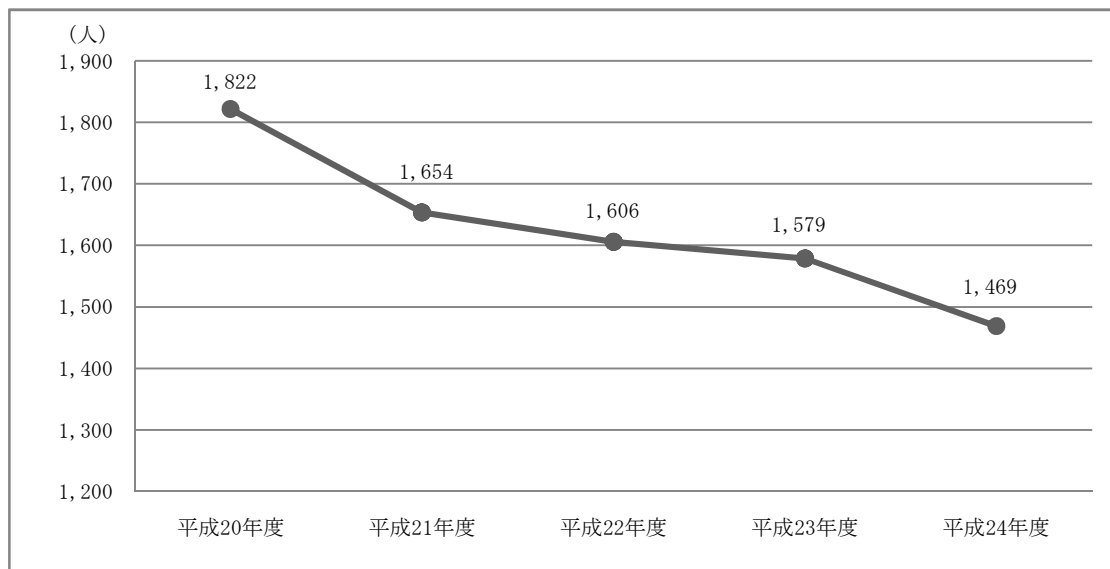
<詳細>

① 幼稚園

施設数	22 園 <table border="1" style="margin-left: 20px;"> <tr> <td>中区</td> <td>1 園</td> </tr> <tr> <td>東区</td> <td>3 園</td> </tr> <tr> <td>安佐南区</td> <td>11 園</td> </tr> <tr> <td>安佐北区</td> <td>3 園</td> </tr> <tr> <td>安芸区</td> <td>4 園</td> </tr> </table>	中区	1 園	東区	3 園	安佐南区	11 園	安佐北区	3 園	安芸区	4 園
中区	1 園										
東区	3 園										
安佐南区	11 園										
安佐北区	3 園										
安芸区	4 園										
設置根拠	広島市立学校条例										
施設規模	平均 578 m ² (270 m ² ~869 m ²)										
築年数	平均 34 年 (17 年~49 年)										
主なサービス	幼児に対する教育										
主な諸室	保育室、遊戯室等										
施設利用料	有料 (例： 入園料 5,650 円 授業料 8,800 円 (月額))										

・ 利用状況

幼稚園の過去 5 年間の年度当初における幼児数は次のとおりです。ただし、平成 24 年度末で廃止になった 5 園の幼児数を含んでいます。



在籍幼児数は減少傾向にあります。これは、全体の幼児数の減少に加え、保護者の就労希望等で保育園への就園幼児数が増加していることが考えられます。

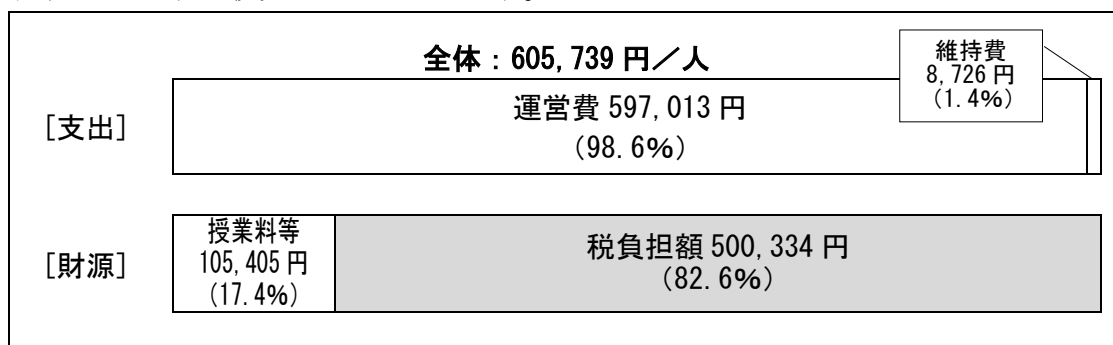
・ **コスト状況**

平成 24 年度において施設運営や施設維持にかかった経費は 8 億 8,983 万円（運営費 8 億 7,701 万 2 千円、維持費 1,281 万 8 千円）で、1 園当たり 3,295 万 6 千円、幼児 1 人当たり 60 万 5,739 円です。また、授業料などが 1 億 5,484 万円で、1 園当たり 573 万 4 千円、幼児 1 人当たり 10 万 5,405 円あります。授業料等だけでは施設を運営できないため、不足分は市が負担しています。

なお、コスト状況は平成 24 年度末で廃止になった 5 園を含んでいます。

区 分	合 計	1 園当たり	1 人当たり
運営・維持費 (A)	8 億 8,983 万円	3,295 万 6 千円	60 万 5,739 円
授業料等 (B)	1 億 5,484 万円	573 万 4 千円	10 万 5,405 円
税負担額 (B-A)	▲ 7 億 3,499 万円	▲ 2,722 万 2 千円	▲ 50 万 334 円

幼児 1 人当たりの年間コスト内訳を図で表すと次のとおりです。支出に充てている財源の 82.6%が税負担となっています。



16 小・中・高等学校

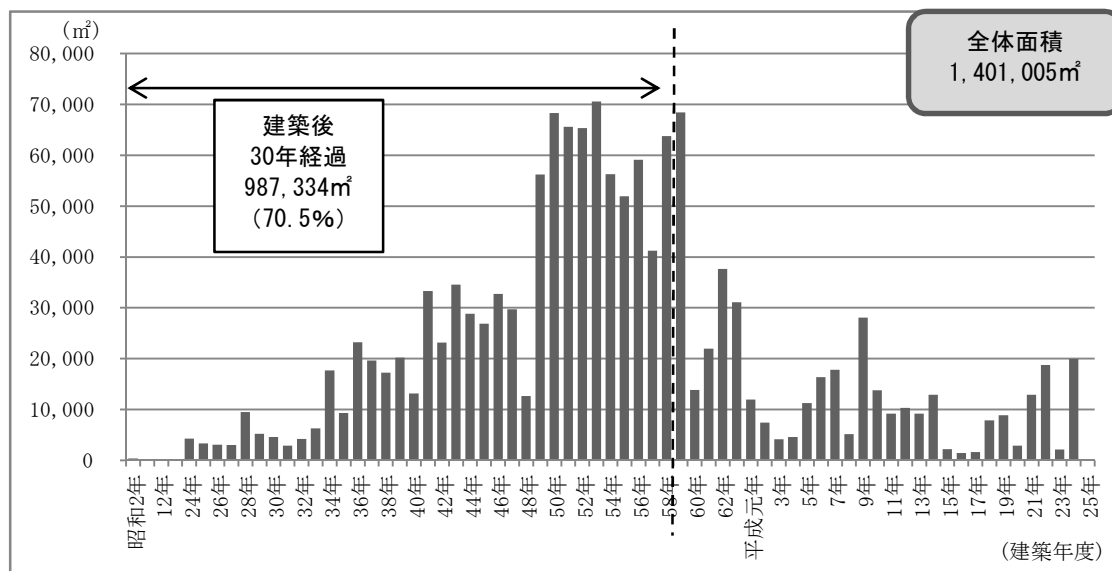
<概要>

	施設	概要
①	小学校	心身の発達に応じて、義務教育として行われる普通教育のうち基礎的なものを施すことを目的に設置しています。
②	中学校	小学校における教育の基礎の上に、心身の発達に応じて、義務教育として行われる普通教育を施すことを目的に設置しています。
③	高等学校	中学校における教育の基礎の上に、心身の発達及び進路に応じて、高度な普通教育及び専門教育を施すことを目的に設置しています。
④	広島特別支援学校	知的障害者に対して、小学校、中学校又は高等学校に準ずる教育を施すとともに、障害による学習上又は生活上の困難を克服し自立を図るために必要な知識技能を授けることを目的に設置しています。

・ 整備状況

小・中・高等学校 215 校の延床面積の合計は、1,401,005 m²で、1 校当たりの平均面積は 6,516 m²です。

また、平均築年数は 32 年です。延床面積の 987,334 m² (70.5%) が建築後 30 年を経過しています。



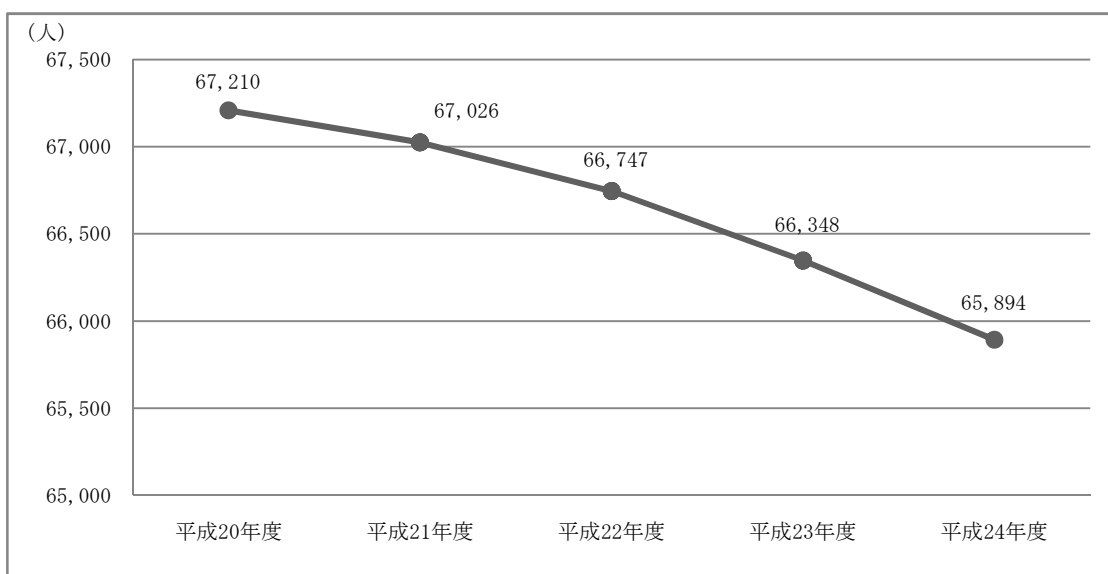
<詳細>

① 小学校

施設数	142 校	
	中区	14 校
	東区	12 校
	南区	17 校
	西区	18 校
	安佐南区	26 校
	安佐北区	27 校
	安芸区	10 校
	佐伯区	18 校
設置根拠	広島市立学校条例	
施設規模	平均 5,629 m ² (1,945 m ² ～8,834 m ²)	
築年数	平均 33 年 (1 年～86 年)	
主なサービス	義務教育として行われる普通教育のうち基礎的なもの等	
主な諸室	普通教室、特別教室、屋内運動場等	
施設利用料	無料	

・ 利用状況

小学校の過去 5 年間の児童数は次のとおりです。

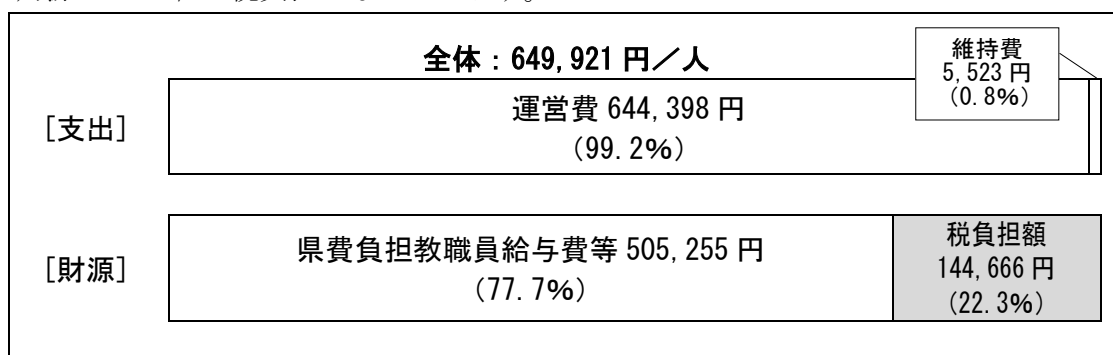


・ コスト状況

平成 24 年度において施設運営や施設維持にかかった経費は 428 億 2,592 万 7 千円（運営費 424 億 6,195 万 7 千円、維持費 3 億 6,397 万円）で、1 校当たり 3 億 159 万 1 千円、児童 1 人当たり 64 万 9,921 円です。また、県から支払われる教職員給与費などが 332 億 9,328 万 6 千円、1 校当たり 2 億 3,445 万 9 千円、児童 1 人当たり 50 万 5,255 円あります。

区 分	合 計	1 校当たり	1 人当たり
運営・維持費 (A)	428 億 2,592 万 7 千円	3 億 159 万 1 千円	64 万 9,921 円
県費負担教職員 給与費等 (B)	332 億 9,328 万 6 千円	2 億 3,445 万 9 千円	50 万 5,255 円
税負担額 (B-A)	▲ 95 億 3,264 万 1 千円	▲ 6,713 万 2 千円	▲ 14 万 4,666 円

児童 1 人当たりの年間コスト内訳を図で表すと次のとおりです。支出に充てている財源の 22.3%が税負担となっています。

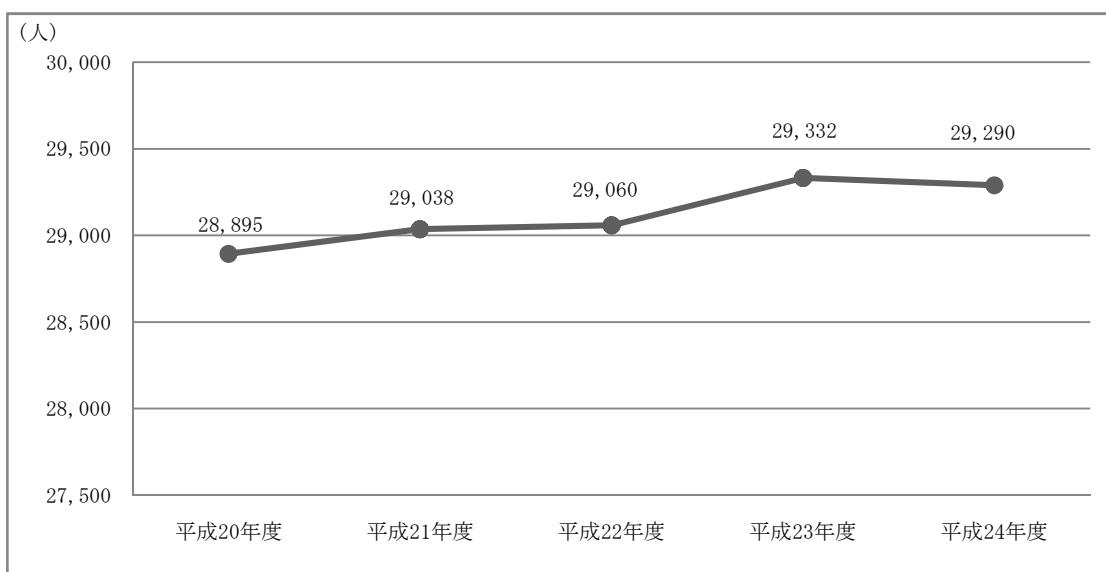


② 中学校

施設数	64 校	
	中区	4 校
	東区	6 校
	南区	8 校
	西区	8 校
	安佐南区	13 校
	安佐北区	11 校
	安芸区	5 校
	佐伯区	9 校
設置根拠	広島市立学校条例	
施設規模	平均 7,086 m ² (1,724 m ² ~13,454 m ²)	
築年数	平均 31 年 (1 年~76 年)	
主なサービス	小学校における教育の基礎の上に、義務教育として行われる普通教育等	
主な諸室	普通教室、特別教室、屋内運動場等	
施設利用料	一部有料 [選抜料 2,200 円 (安佐北中学校)]	

・ 利用状況

中学校の過去 5 年間の生徒数は次のとおりです。

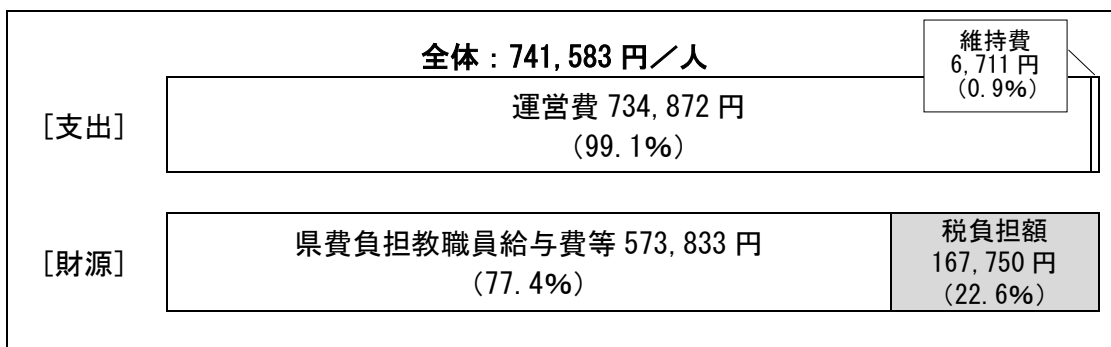


・ コスト状況

平成 24 年度において施設運営や施設維持にかかった経費は 217 億 2,097 万 9 千円（運営費 215 億 2,441 万 5 千円、維持費 1 億 9,656 万 4 千円）で、1 校当たり 3 億 3,939 万円、生徒 1 人当たり 74 万 1,583 円です。また、県から支払われる教職員給与費などが 168 億 757 万 3 千円、1 校当たり 2 億 6,261 万 8 千円、生徒 1 人当たり 57 万 3,833 円あります。

区 分	合 計	1 校当たり	1 人当たり
運営・維持費 (A)	217 億 2,097 万 9 千円	3 億 3,939 万円	74 万 1,583 円
県費負担教職員 給与費等 (B)	168 億 757 万 3 千円	2 億 6,261 万 8 千円	57 万 3,833 円
税負担額 (B-A)	▲ 49 億 1,340 万 6 千円	▲ 7,677 万 2 千円	▲ 16 万 7,750 円

生徒 1 人当たりの年間コスト内訳を図で表すと次のとおりです。支出に充てている財源の 22.6%が税負担となっています。

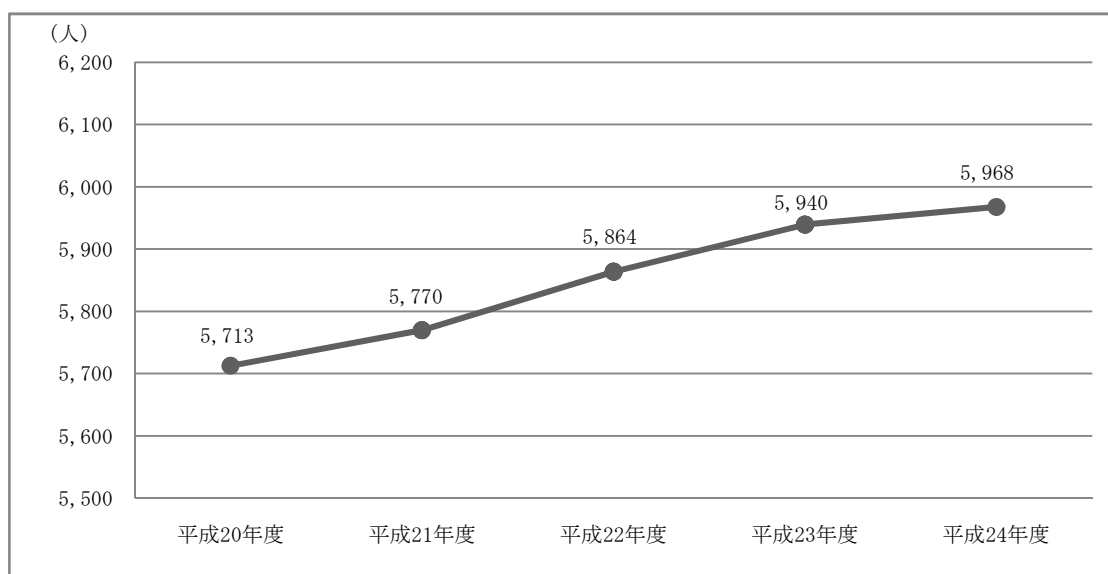


③ 高等学校

施設数	8校	
	中区	3校（基町、舟入、大手町商業）
	東区	1校（広島商業）
	南区	1校（広島工業）
	安佐南区	1校（沼田）
	安佐北区	1校（安佐北）
	佐伯区	1校（美鈴が丘）
設置根拠	広島市立学校条例	
施設規模	平均 16,065 m ² （3,027 m ² ～21,329 m ² ）	
築年数	平均 30 年（9 年～55 年）	
主なサービス	中学校における教育の基礎に基づく高度な普通教育及び専門教育等	
主な諸室	普通教室、特別教室、屋内運動場等	
施設利用料	有料（例：選抜料（全日制）2,200 円、（定時制）950 円 入学料（全日制）5,650 円、（定時制）2,000 円）	

・ 利用状況

高等学校の過去 5 年間の生徒数は次のとおりです。

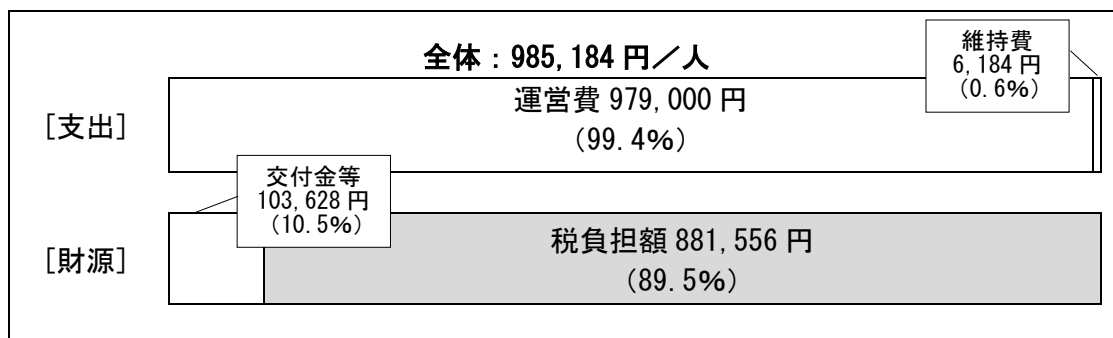


・ コスト状況

平成 24 年度において施設運営や施設維持にかかった経費は 58 億 7,958 万円（運営費 58 億 4,267 万 5 千円、維持費 3,690 万 5 千円）で、1 校当たり 7 億 3,494 万 8 千円、生徒 1 人当たり 98 万 5,184 円です。また、国から支払われる授業料無償化に伴う交付金などが 6 億 1,845 万 7 千円、1 校当たり 7,730 万 7 千円、生徒 1 人当たり 10 万 3,628 円あります。

区 分	合 計	1 校当たり	1 人当たり
運営・維持費 (A)	58 億 7,958 万円	7 億 3,494 万 8 千円	98 万 5,184 円
交付金等 (B)	6 億 1,845 万 7 千円	7,730 万 7 千円	10 万 3,628 円
税負担額 (B-A)	▲ 52 億 6,112 万 3 千円	▲ 6 億 5,764 万 1 千円	▲ 88 万 1,556 円

生徒 1 人当たりの年間コスト内訳を図で表すと次のとおりです。支出に充てている財源の 89.5%が税負担となっています。

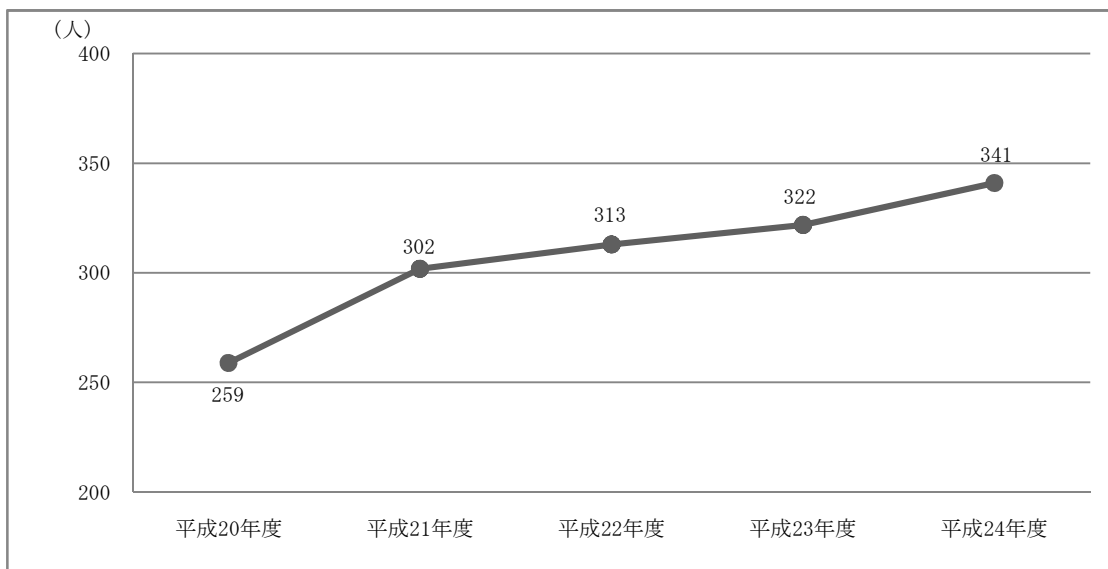


④ 広島特別支援学校

施設数	1校
設置根拠	広島市立学校条例
施設規模	19,708 m ²
築年数	1年
主なサービス	知的障害者に対する、小学校、中学校又は高等学校に準ずる教育、障害による学習上又は生活上の困難を克服し自立を図るための必要な知識技能の授業
主な諸室	普通教室、特別教室、屋内運動場等
施設利用料	無料

・ 利用状況

広島特別支援学校の過去5年間の児童・生徒数は次のとおりです。



・ コスト状況

平成24年度において施設運営や施設維持にかかった経費は19億4,555万1千円(運営費19億4,235万3千円、維持費319万8千円)で、児童・生徒1人当たり570万5,428円です。また、県から支払われる教職員給与費などが、15億4,750万5千円、児童・生徒1人当たり453万8,137円あります。

区分	合計	1人当たり
運営・維持費 (A)	19億4,555万1千円	570万5,428円
県費負担教職員 給与費等 (B)	15億4,750万5千円	453万8,137円
税負担額 (B-A)	▲3億9,804万6千円	▲116万7,291円

児童・生徒 1 人当たりの年間コスト内訳を図で表すと次のとおりです。支出に充てている財源の 20.5%が税負担となっています。

全体 : 5,705,428 円／人		維持費 9,378 円 (0.2%)
[支出]	運営費 5,696,050 円 (99.8%)	
[財源]	県費負担教職員給与費等 4,538,137 円 (79.5%)	税負担額 1,167,291 円 (20.5%)

17 大学・専門学校

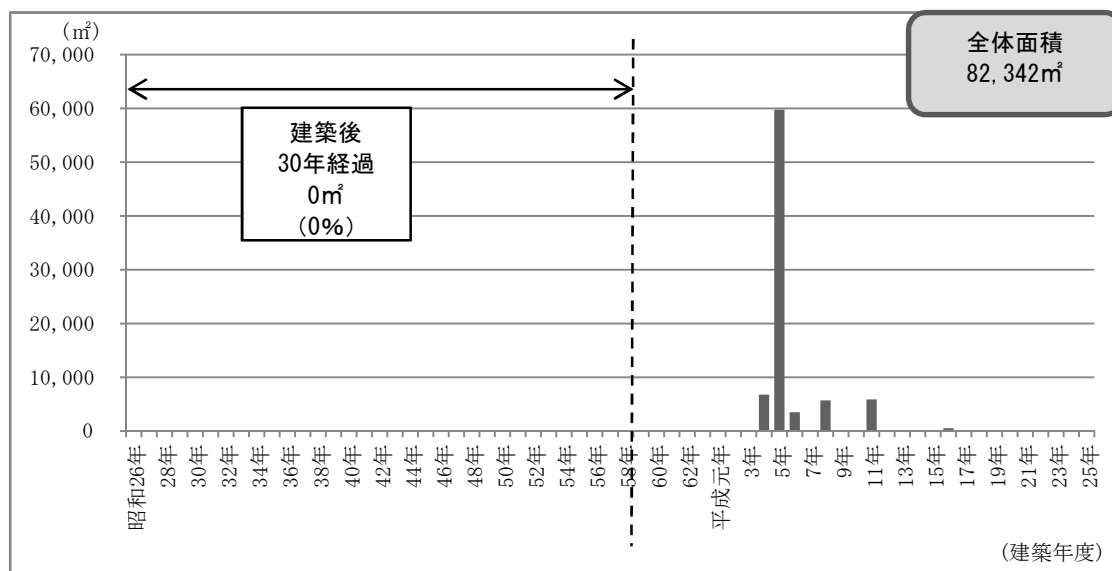
<概要>

	施設	概要
①	広島市立大学	国際性、創造性及び高い倫理観を備えた人材を育成するとともに、先端的な学術研究を推進し、もって地域社会の要請にこたえるとともに、文化の向上と社会の発展に寄与することを目的に設置しています。 (設置者：公立大学法人広島市立大学)
②	看護専門学校	看護師を養成し、もって医療の普及及び向上に寄与することを目的に設置しています。

・ 整備状況

広島市立大学と看護専門学校の延床面積の合計は、82,342 m²で、1校当たりの平均面積は41,171 m²です。

また、平均築年数は18年です。建築後30年を経過している施設はありません。



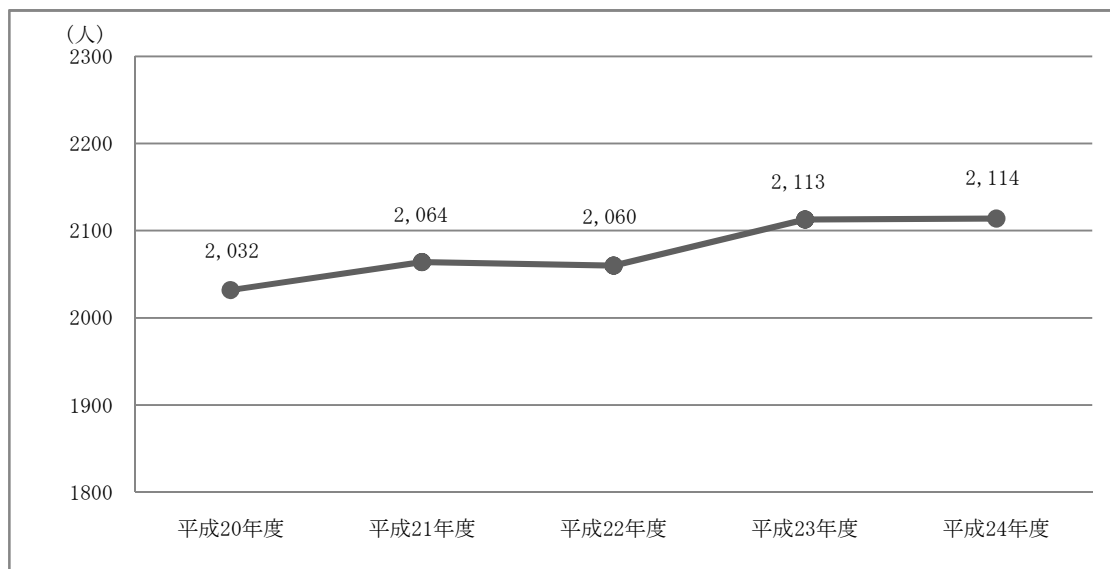
<詳細>

① 広島市立大学

施設数	1 校
設置根拠	公立大学法人広島市立大学定款
施設規模	75,121 m ²
築年数	9 年～20 年
主なサービス	国際学部、情報科学部、芸術学部、大学院等における教育研究等
主な諸室	研究室、実験・実習室、講義室、ゼミ室、資料室等
施設利用料	有料 } (例：入学料 282,000 円 (市内の者)) 授業料 535,800 円 (年額)

・ 利用状況

広島市立大学の過去 5 年間の学生数は次のとおりです。



・ コスト状況

平成 24 年度において施設運営や施設維持にかかった経費は 45 億 3,888 万 7 千円 (運営費 45 億 1,883 万円、維持費 2,005 万 7 千円) で、学生 1 人当たり 214 万 7,061 円です。また、授業料等の収入は 15 億 7,668 万 9 千円で、学生 1 人当たり 74 万 5,832 円です。授業料等だけでは施設を運営できないため、不足分は市が負担しています。

区 分	合 計	1 人当たり
運営・維持費 (A)	45 億 3,888 万 7 千円	214 万 7,061 円
授業料等 (B)	15 億 7,668 万 9 千円	74 万 5,832 円
税負担額 (B-A)	▲ 29 億 6,219 万 8 千円	▲ 140 万 1,229 円

学生1人当たりの年間コスト内訳を図で表すと次のとおりです。支出に充てている財源の65.3%が税負担となっています。

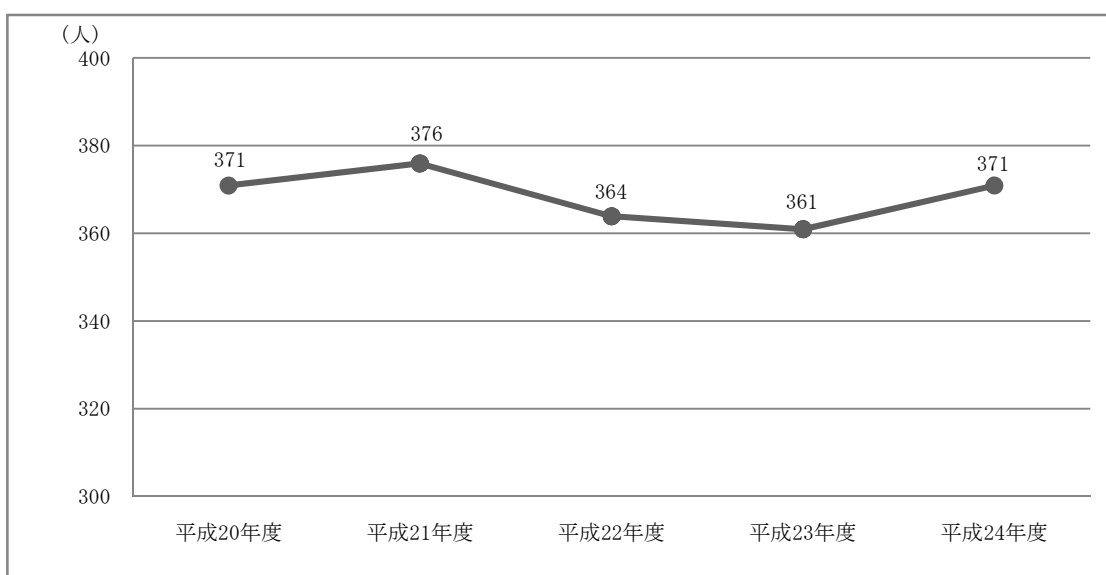
全体 : 2,147,061 円/人		維持費 9,488 円 (0.4%)
[支出]	運営費 2,137,573 円 (99.6%)	
[財源]	授業料等 745,832 円 (34.7%)	税負担額 1,401,229 円 (65.3%)

② 看護専門学校

施設数	1校
設置根拠	広島市立看護専門学校条例
施設規模	7,222 m ²
築年数	17年～21年
主なサービス	看護師の養成
主な諸室	教室、演習室、実習室、自習室、体育館、実習施設等
施設利用料	有料 $\left[\begin{array}{l} \text{例：入学金} \quad 5,650 \text{円 (市内の者)} \\ \quad \quad \quad \text{授業料} \quad 11,000 \text{円 (月額) (全日制)} \end{array} \right]$

・ 利用状況

看護専門学校の過去5年間の学生数は次のとおりです。

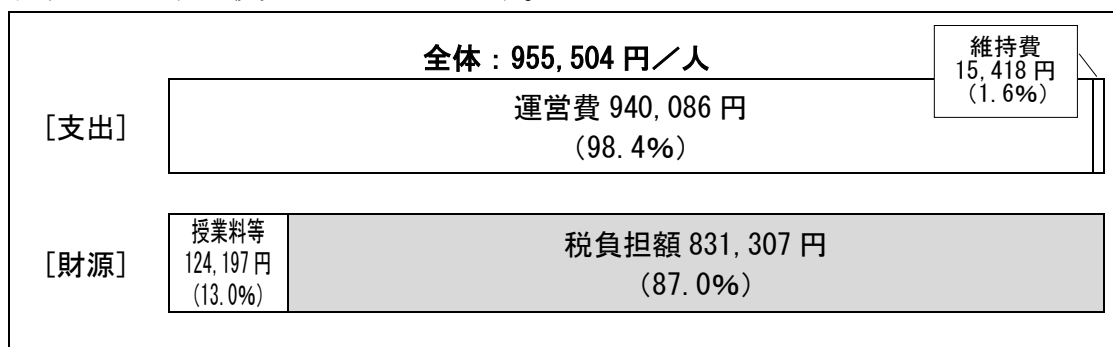


・ コスト状況

平成24年度において施設運営や施設維持にかかった経費は3億5,449万2千円(運営費3億4,877万2千円、維持費572万円)で、学生1人当たり95万5,504円です。また、授業料等の収入は4,607万7千円で、学生1人当たり12万4,197円です。授業料等だけでは施設を運営できないため、不足分は市が負担しています。

区分	合計	1人当たり
運営・維持費 (A)	3億5,449万2千円	95万5,504円
授業料等 (B)	4,607万7千円	12万4,197円
税負担額 (B-A)	▲ 3億841万5千円	▲ 83万1,307円

学生1人当たりの年間コスト内訳を図で表すと次のとおりです。支出に充てている財源の87.0%が税負担となっています。



18 児童館

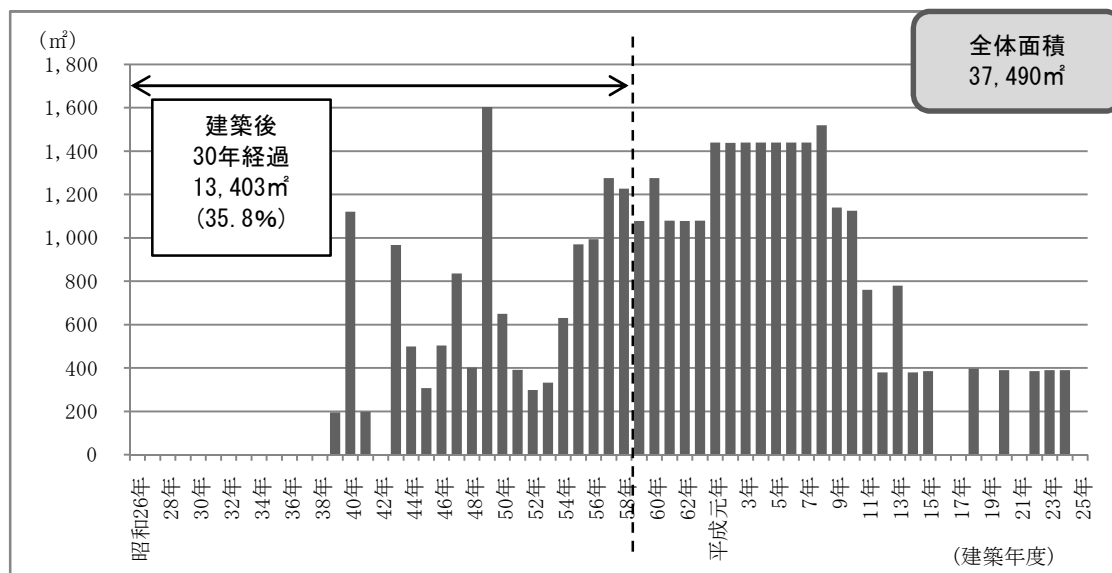
<概要>

	施設	概要
①	児童館	<p>児童に健全な遊びを与え、その健康を増進し、情操を豊かにするとともに、遊びを通して体力増進を図ることを目的として設置しています。</p> <p>児童館内では、児童館事業とは別に、保護者が就労等により昼間家庭にいない小学校1年生から3年生までの児童を対象として、留守家庭子ども会も実施しています。</p>

・ 整備状況

児童館 108 施設の延床面積の合計は 37,490 m²です。1 施設の平均面積は 347 m²です。

また、平均築年数は 27 年です。延床面積の 13,403 m² (35.8%) が建築後 30 年を経過しています。



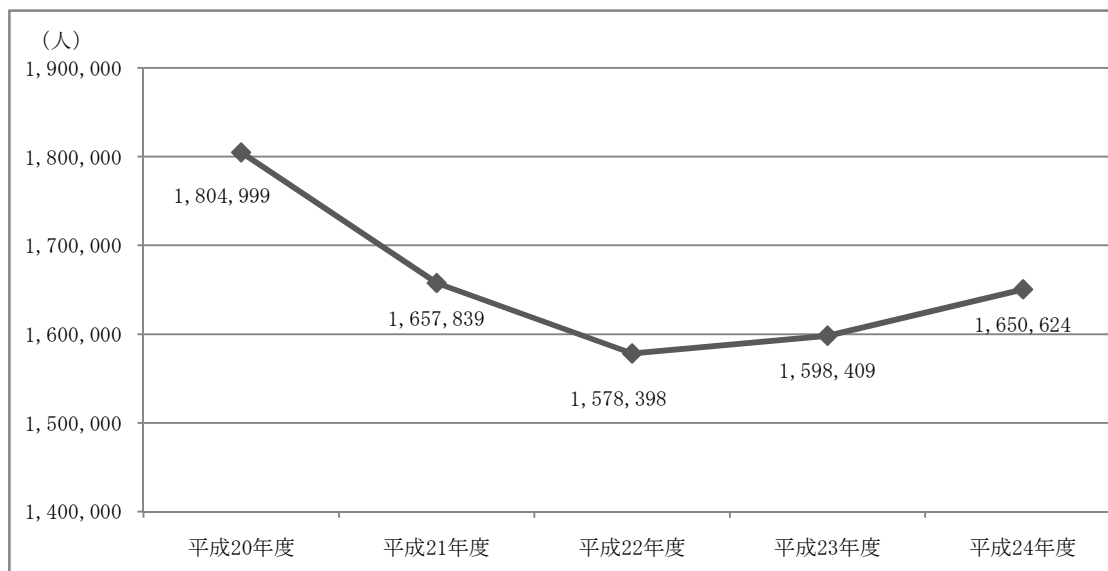
<詳細>

① 児童館

施設数	108 施設	
	中区	11 施設
	東区	11 施設
	南区	13 施設
	西区	16 施設
	安佐南区	16 施設
	安佐北区	18 施設
	安芸区	9 施設
	佐伯区	14 施設
※ 概ね1小学校区に1施設を設置		
設置根拠	広島市児童館条例	
施設規模	平均 347 m ² (65 m ² ~922 m ²)	
築年数	平均 27 年 (1 年~49 年)	
主なサービス	児童の健全な遊び場の提供等	
主な諸室	遊戯室、図書室、工作室、静養室、集会室、ふれあいルーム、事務室	
施設利用料	無料	

・ 利用者数

児童館の過去5年間の年間利用者数の合計は次のとおりです。



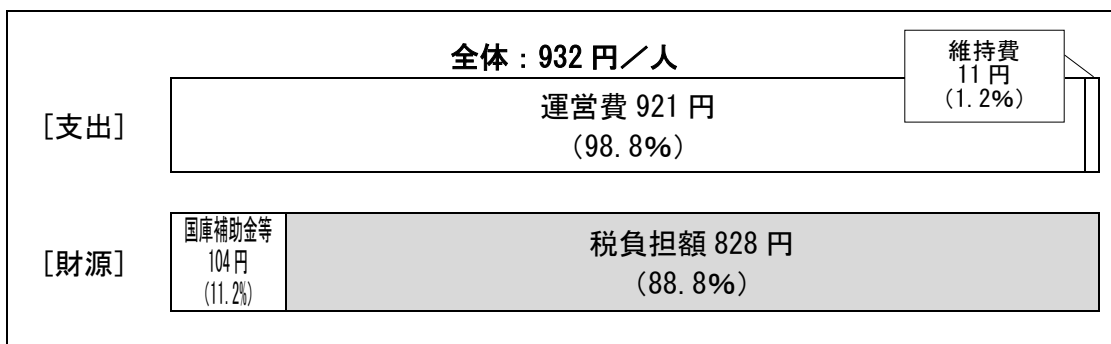
・ **コスト状況**

平成 24 年度において、児童館の運営や児童館における留守家庭子ども会の運営、また児童館の施設維持にかかった経費は 15 億 3,892 万 8 千円（運営費 15 億 2,089 万 8 千円、維持費 1,803 万円）で、1 施設当たり 1,438 万 3 千円、1 人当たり 932 円です。また、運営に係る国庫補助金等の収入が 1 億 7,138 万 1 千円あり、1 施設当たり 160 万 2 千円、1 人当たり 104 円となっています。国庫補助金等の収入だけでは施設を運営できないため、不足分は市が負担しています。

なお、コスト状況は平成 25 年度開設分を除く 107 施設分です。

区 分	合 計	1 施設当たり	1 人当たり
運営・維持費 (A)	15 億 3,892 万 8 千円	1,438 万 3 千円	932 円
国庫補助金等 (B)	1 億 7,138 万 1 千円	160 万 2 千円	104 円
税負担額 (B-A)	▲ 13 億 6,754 万 7 千円	▲ 1,278 万 1 千円	▲ 828 円

1 人当たりのコスト内訳を図で表すと次のとおりです。支出に充てている財源の 88.8%が税負担となっています。



19 青少年施設

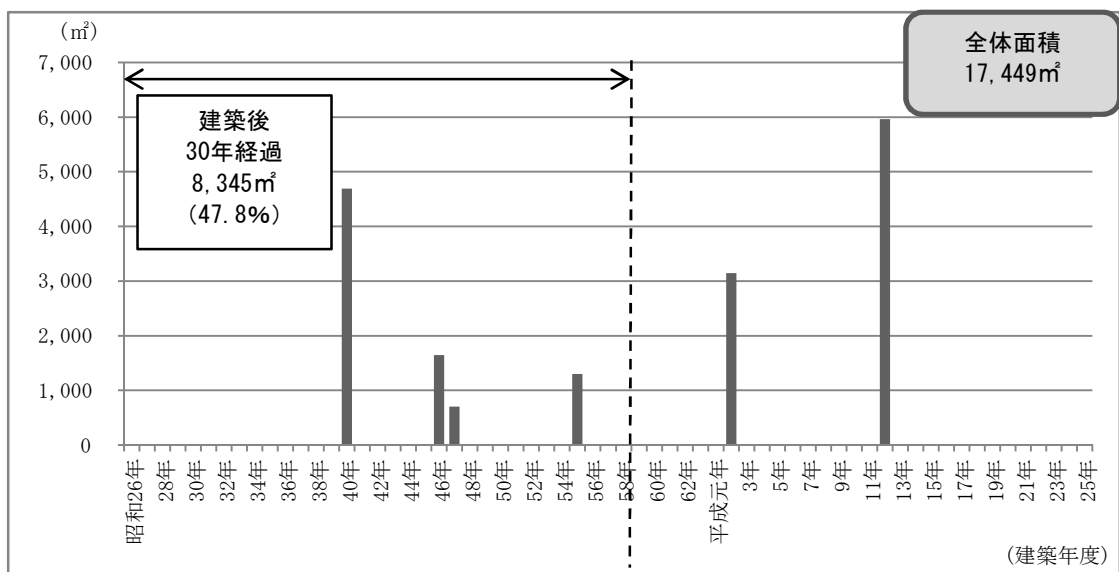
<概要>

	施設	概要
①	青少年センター	青少年の健全な育成を図ることを目的に、青少年の徳性及び情操を養い、知識を高めるとともに、自主性を助長するよう、青少年の自主活動の場の提供等を行っており、また、研修会や講習会等を開催しています。
②	国際青年会館	青年の資質の向上を図ることを目的に、青年の国際相互理解と国際友好親善を深めるとともに自主性を助長するよう、青年の自主活動の場の提供等を行っており、また、研修会や交流会等を開催しています。
③	勤労青少年ホーム	勤労青少年の健全な育成と福祉の増進を図ることを目的に、勤労青少年の自主活動及び憩いの場の提供を行っており、また、一般教養及び実務教育に関する講演会や座談会等を開催しています。本市には、中央勤労少年ホーム、安佐勤労青少年ホーム、佐伯勤労青少年ホームがあります。
④	留学生会館	留学生の生活を支援するとともに、留学生相互の交流、留学生と市民との交流等多様な国際交流及び国際協力の推進等を行っています。

・ 整備状況

青少年センター外 5 施設の延床面積の合計は 17,449 m²です。1 施設当たりの平均面積は 2,908 m²です。

また、平均築年数は 33 年です。延床面積の 8,345 m² (47.8%) が建築後 30 年を経過しています。



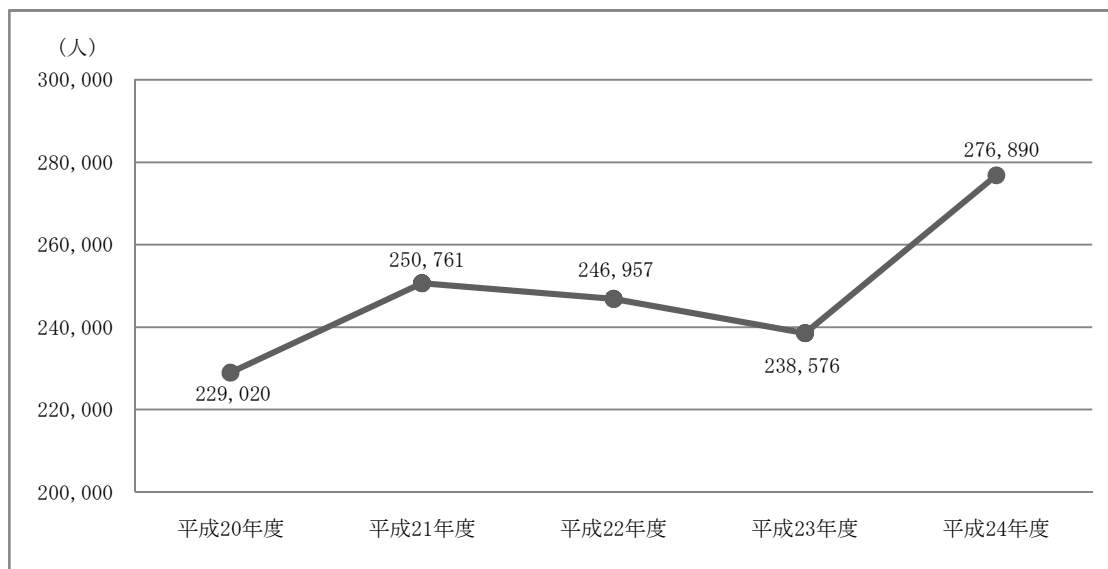
<詳細>

① 青少年センター

施設数	1 施設
設置根拠	広島市青少年センター条例
施設規模	4,692 m ²
築年数	48 年
主なサービス	青少年の自主活動の場の提供、研修会や講習会等の開催等
主な諸室	会議室、集会室、音楽室、レクリエーション室、ホール等
施設利用料	一部有料 } [例：ホール 4,630 円／平日 13 時～16 時 ※ 青少年のための事業に使用する場合

・ 利用状況

青少年センターの過去 5 年間の年間利用者数は次のとおりです。

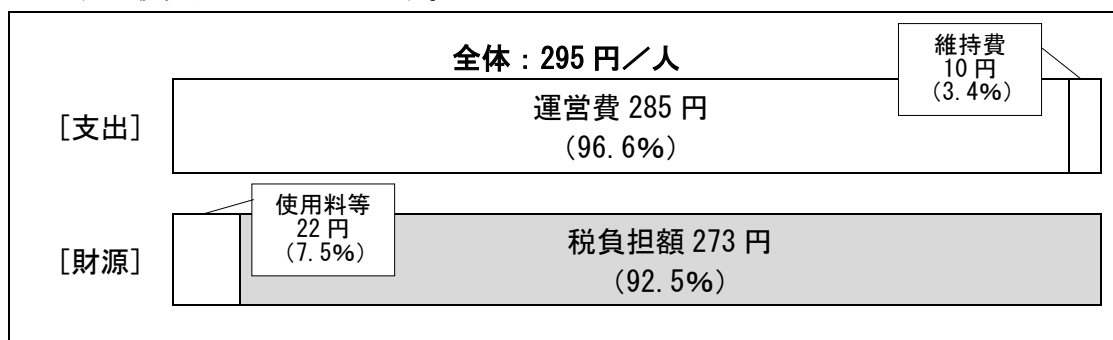


・ コスト状況

平成 24 年度において施設運営や施設維持にかかった経費は 8,171 万 8 千円（運営費 7,904 万 2 千円、維持費 267 万 6 千円）で、1 人当たり 295 円です。また、使用料等の収入は 609 万 8 千円で、1 人当たり 22 円です。使用料等だけでは施設を運営できないため、不足分は市が負担しています。

区 分	合 計	1 人当たり
運営・維持費 (A)	8,171 万 8 千円	295 円
使用料等 (B)	609 万 8 千円	22 円
税負担額 (B-A)	▲ 7,562 万円	▲ 273 円

1 人当たりのコスト内訳を図で表すと次のとおりです。支出に充てている財源の92.5%が税負担となっています。

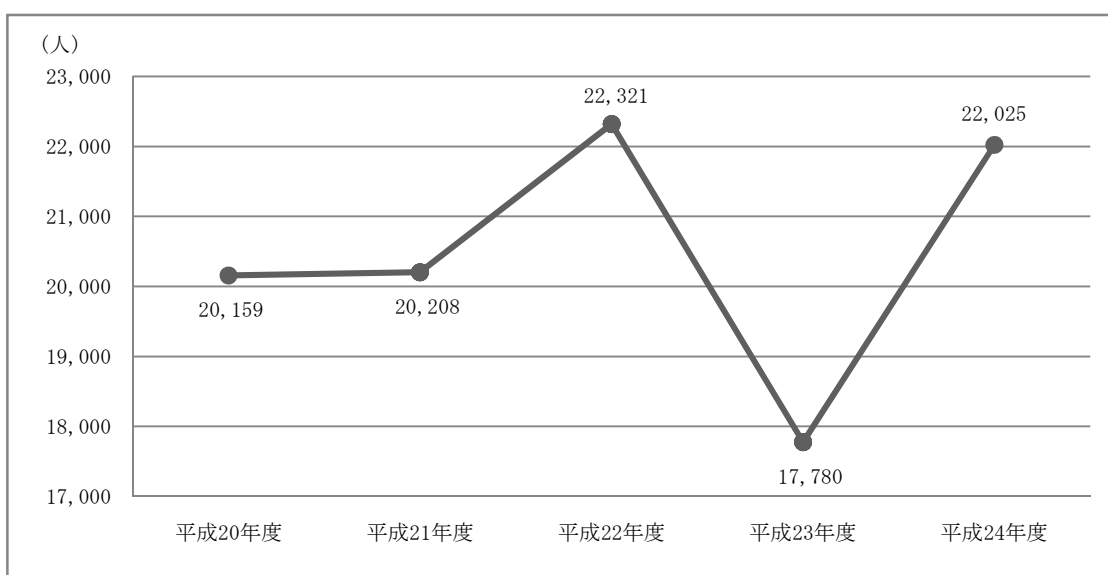


② 国際青年会館

施設数	1 施設
設置根拠	広島市国際青年会館条例
施設規模	3,143 m ²
築年数	23 年
主なサービス	青年の自主活動の場の提供、研修会や交流会等の開催等
主な諸室	研修室、和室、宿泊研修室、洋室、和室、自炊室等
施設利用料	有料 { 例：洋室（小） 3,620 円／1 泊 ※ 青年の資質の向上に資する目的に使用する場合 }

・ 利用状況

国際青年会館の過去 5 年間の年間利用者数は次のとおりです。

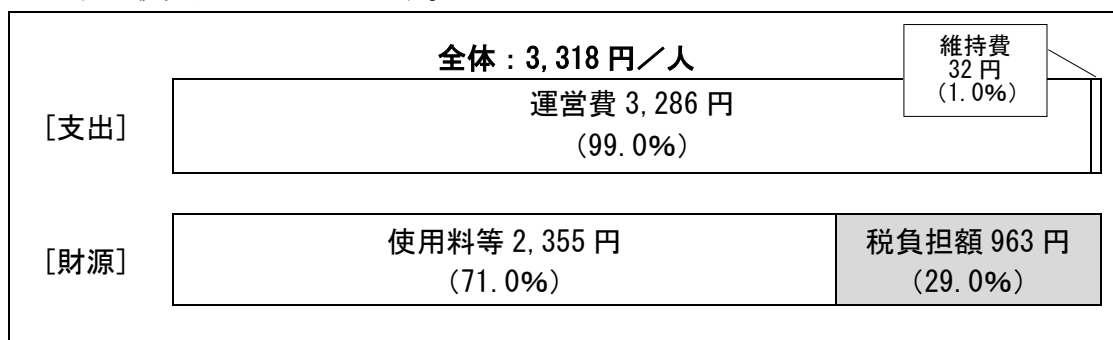


・ コスト状況

平成 24 年度において施設運営や施設維持にかかった経費は 7,307 万 8 千円（運営費 7,238 万 1 千円、維持費 69 万 7 千円）で、1 人当たり 3,318 円です。また、使用料等の収入は 5,185 万 8 千円で、1 人当たり 2,355 円です。使用料等だけでは施設を運営できないため、不足分は市が負担しています。

区 分	合 計	1 人当たり
運営・維持費 (A)	7,307 万 8 千円	3,318 円
使用料等 (B)	5,185 万 8 千円	2,355 円
税負担額 (B - A)	▲ 2,122 万円	▲ 963 円

1 人当たりのコスト内訳を図で表すと次のとおりです。支出に充てている財源の29.0%が税負担となっています。

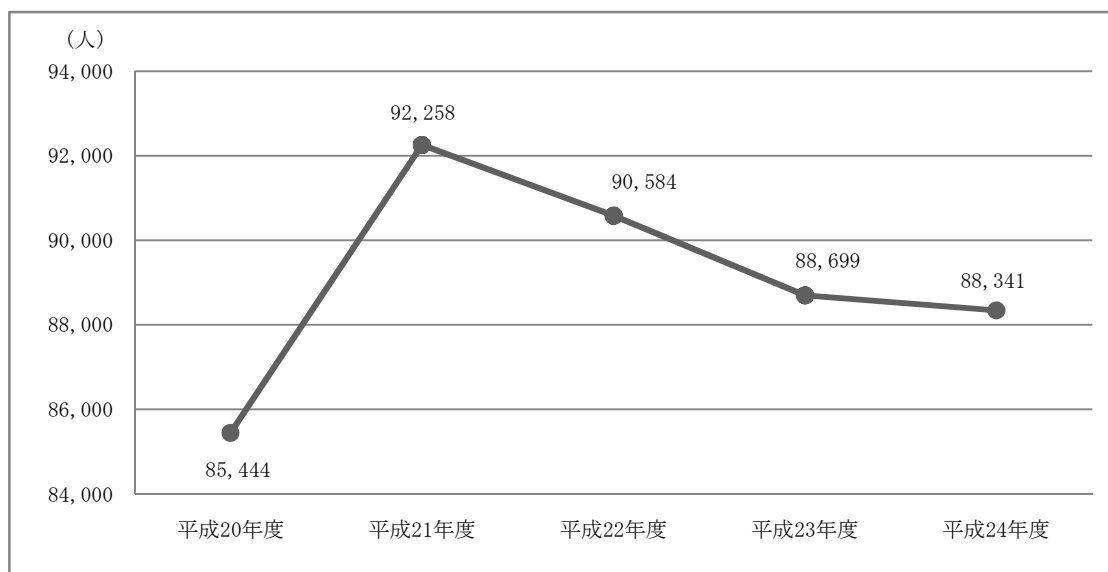


③ 勤労青少年ホーム

施設数	3 施設	
	中区	1 施設 (中央)
	安佐南区	1 施設 (安佐)
	佐伯区	1 施設 (佐伯)
設置根拠	広島市勤労青少年ホーム条例	
施設規模	平均 1,218 m ² (701 m ² ～1,649 m ²)	
築年数	平均 39 年 (33 年～42 年)	
主なサービス	勤労青少年の自主活動及び憩いの場の提供、一般教養及び実務教育に関する講演会や座談会等の開催等	
主な諸室	講習室、集会室、音楽室、体育室等	
施設利用料	原則無料 ※ 一般教養及び実務教育に関する講演会など勤労青少年のための事業以外に使用する場合は有料 例：講習室 1,350 円/3 時間まで	

・ 利用状況

勤労青少年ホームの過去 5 年間の年間利用者数の合計は次のとおりです。

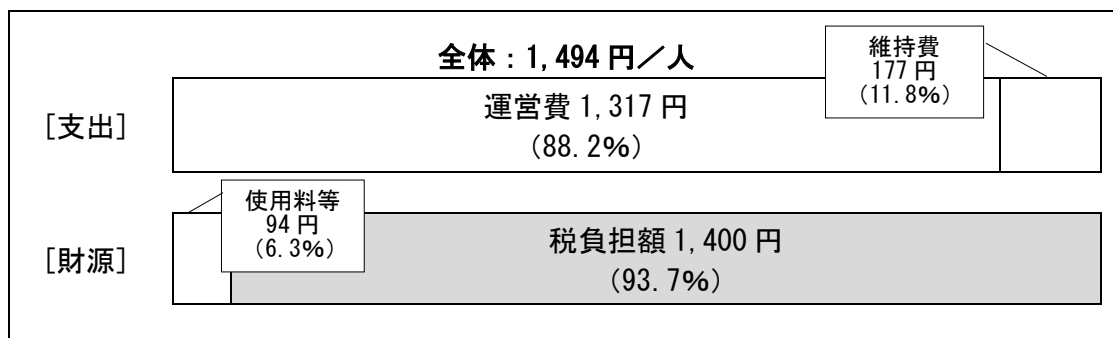


・ コスト状況

平成 24 年度において施設運営や施設維持にかかった経費は 1 億 3,195 万 2 千円(運営費 1 億 1,632 万 3 千円、維持費 1,562 万 9 千円)で、1 施設当たり 4,398 万 4 千円、1 人当たり 1,494 円です。また、使用料等の収入は 829 万 2 千円で、1 施設当たり 276 万 4 千円、1 人当たり 94 円です。使用料等だけでは施設を運営できないため、不足分は市が負担しています。

区 分	合 計	1 施設当たり	1 人当たり
運営・維持費 (A)	1 億 3,195 万 2 千円	4,398 万 4 千円	1,494 円
使用料等 (B)	829 万 2 千円	276 万 4 千円	94 円
税負担額 (B-A)	▲ 1 億 2,366 万円	▲ 4,122 万円	▲ 1,400 円

1 人当たりのコスト内訳を図で表すと次のとおりです。支出に充てている財源の 93.7%が税負担となっています。

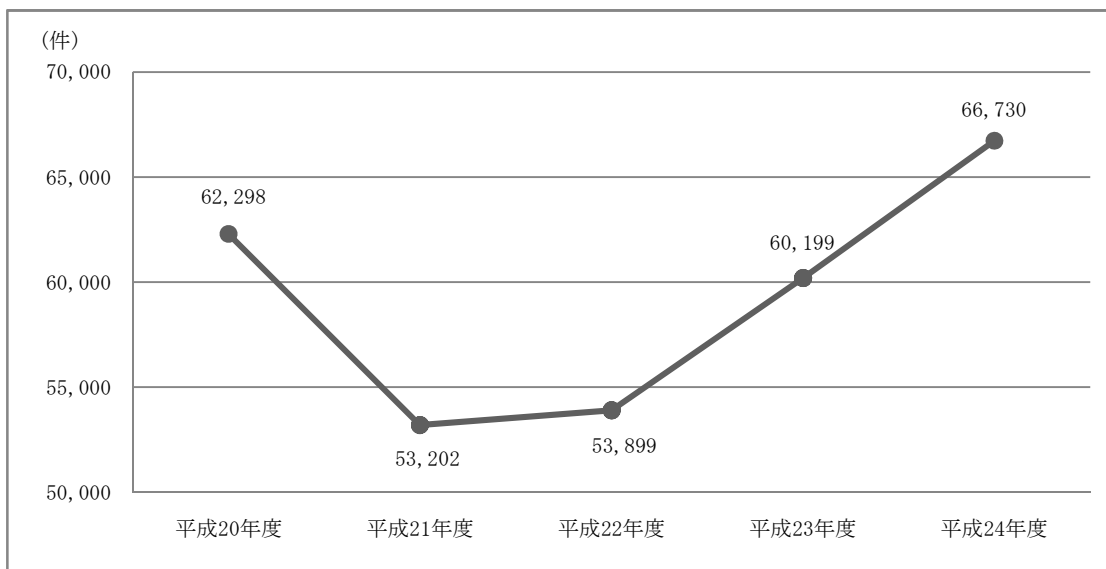


④ 留学生会館

施設数	1 施設
設置根拠	広島市留学生会館条例
施設規模	5,961 m ²
築年数	13 年
主なサービス	留学生の生活の支援、留学生相互の交流、留学生と市民との交流等多様な国際交流及び国際協力の推進
主な諸室	家族用居室、単身者用居室、ホール、研修室、調理室、交流ラウンジ、図書学習室等
施設利用料	有料 [例：ホール使用料 10,460 円／3 時間まで]

・ 利用状況

留学生会館（交流施設部分）の過去 5 年間の年間利用者数は次のとおりです。

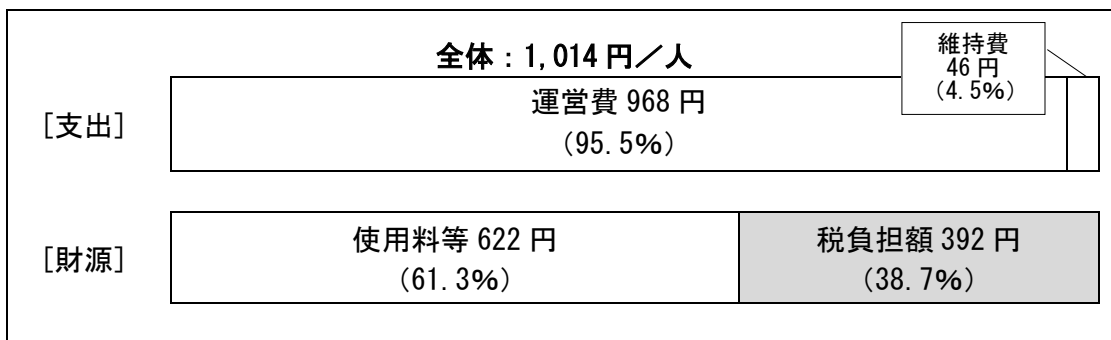


・ コスト状況

平成 24 年度において施設運営や施設維持にかかった経費は 6,767 万 8 千円（運営費 6,463 万 8 千円、維持費 304 万円）で、1 人当たり 1,014 円です。また、使用料等の収入は 4,147 万 1 千円で、1 人当たり 622 円です。使用料等だけでは施設を運営できないため、不足分は市が負担しています。

区分	合計	1 人当たり
運営・維持費 (A)	6,767 万 8 千円	1,014 円
使用料等 (B)	4,147 万 1 千円	622 円
税負担額 (B - A)	▲ 2,620 万 7 千円	▲ 392 円

1 人当たりのコスト内訳を図で表すと次のとおりです。支出に充てている財源の38.7%が税負担となっています。



20 青少年野外活動施設

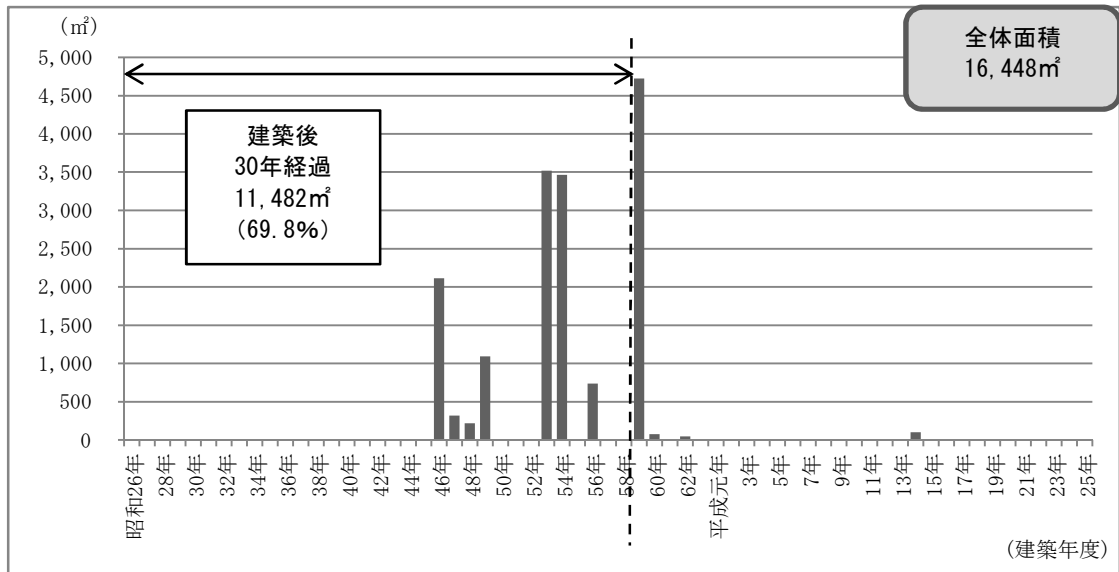
<概要>

	施設	概要
①	少年自然の家	心身共に健全な少年の育成を図ることを目的に、自然環境の中での集団宿泊訓練等を行っています。また、本市には、似島臨海少年自然の家、三滝少年自然の家があります。
②	グリーンスポーツセンター	心身共に健全な少年の育成を図ることを目的に、恵まれた自然環境の中での野外宿泊訓練等を行っています。
③	こども村	こどもの健全な成長に寄与することを目的に、農業の体験及び農作物、家畜、果樹等の観察をする場の提供等を行っています。
④	青少年野外活動センター	心身共に健全な青少年の育成を図ることを目的に、自然環境の中での集団宿泊訓練等を行っています。

・ 整備状況

似島臨海少年自然の家外 4 施設の延床面積の合計は 16,448 m²です。1 施設当たりの平均面積は 3,290 m²です。

また、平均築年数は 32 年です。延床面積の 11,482 m² (69.8%) が建築後 30 年を経過しています。



<詳細>

① 少年自然の家

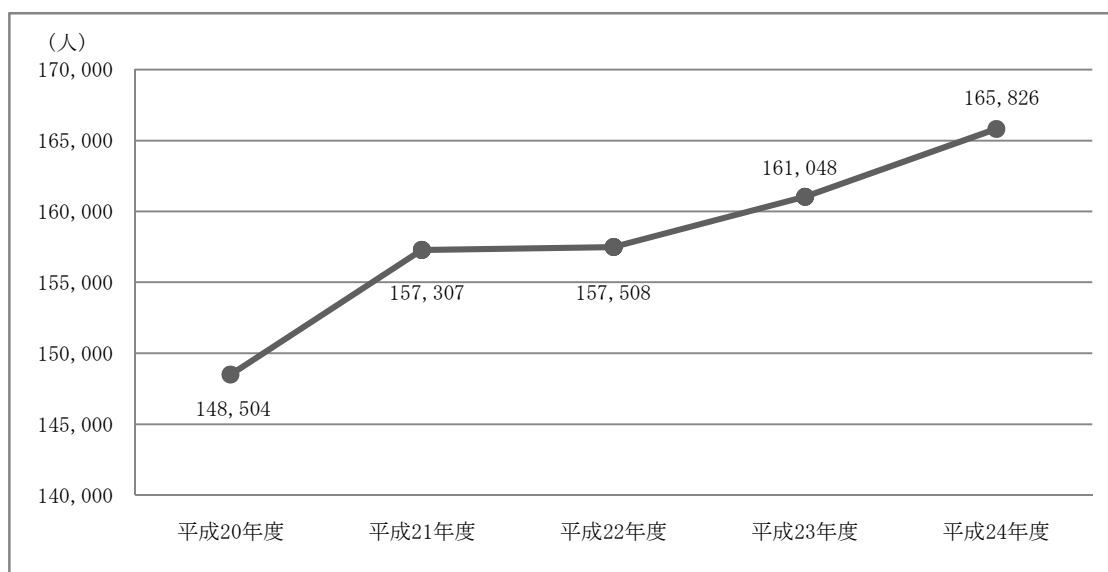
施設数	2 施設	
	南区	1 施設 (似島臨海)
	西区	1 施設 (三滝)
設置根拠	広島市少年自然の家条例	
施設規模	平均 4,174 m ² (3,624 m ² ~4,724 m ²)	
築年数	平均 25 年 (11 年~35 年)	
主なサービス	集団宿泊訓練等	
主な諸室	宿泊室、研修室、浴室、食堂等	
施設利用料	有料 (例: 宿泊室 400 円/1 泊 (小人) ※ 少年等が使用する場合)	

② グリーンスポーツセンター

施設数	1 施設
設置根拠	広島市グリーンスポーツセンター条例
施設規模	338 m ²
築年数	32 年
主なサービス	野外宿泊訓練等
主な諸室	管理棟等
施設利用料	有料 (例: 220 円/1 泊 (小人))

・ 利用状況

少年自然の家及びグリーンスポーツセンターの過去 5 年間の年間利用者数の合計は次のとおりです。

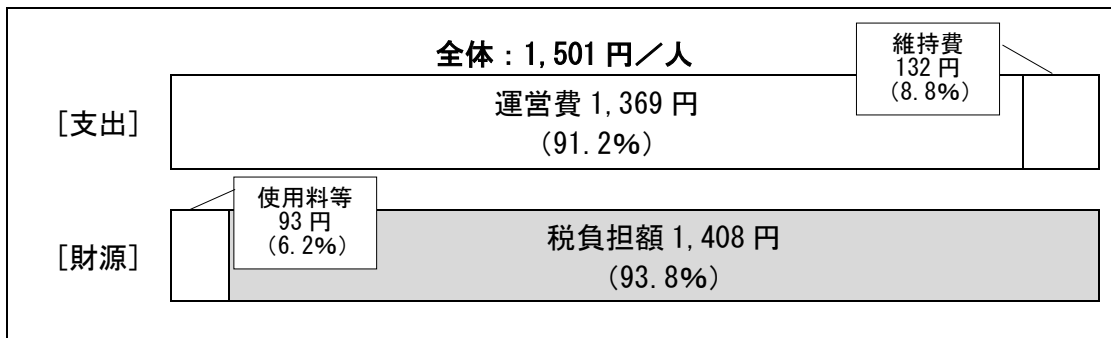


・ コスト状況

平成 24 年度において施設運営や施設維持にかかった経費は 2 億 4,894 万 1 千円（運営費 2 億 2,707 万 3 千円、維持費 2,186 万 8 千円）で、1 施設当たり 8,298 万円、1 人当たり 1,501 円です。また、使用料等の収入は 1,543 万 6 千円で、1 施設当たり 514 万 5 千円、1 人当たり 93 円です。使用料等だけでは施設を運営できないため、不足分は市が負担しています。

区 分	合 計	1 施設当たり	1 人当たり
運営・維持費 (A)	2 億 4,894 万 1 千円	8,298 万円	1,501 円
使用料等 (B)	1,543 万 6 千円	514 万 5 千円	93 円
税負担額 (B-A)	▲ 2 億 3,350 万 5 千円	▲ 7,783 万 5 千円	▲ 1,408 円

1 人当たりのコスト内訳を図で表すと次のとおりです。支出に充てている財源の 93.8%が税負担となっています。

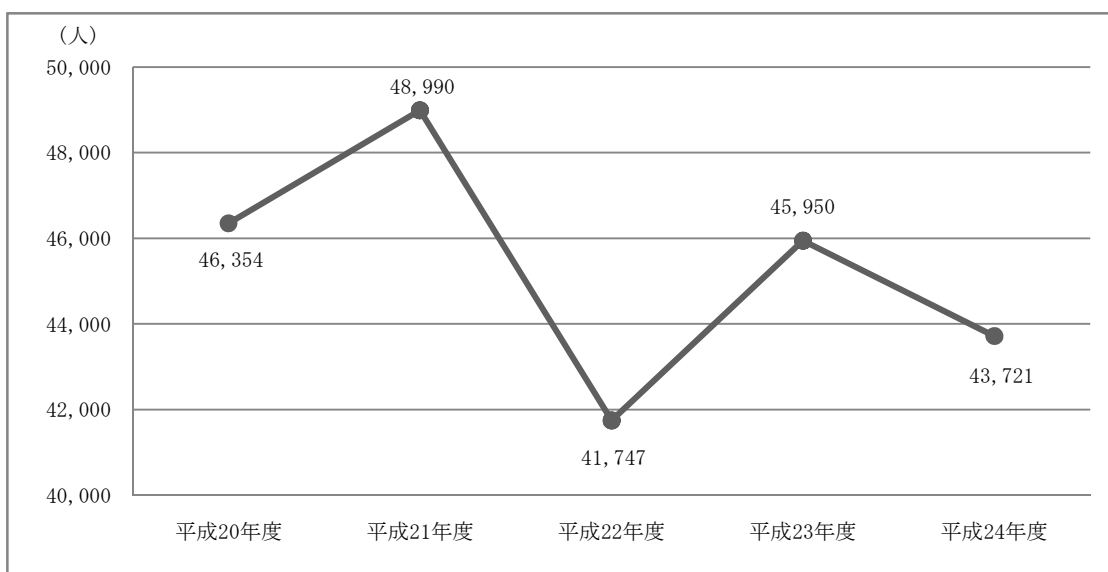


③ こども村

施設数	1 施設
設置根拠	広島市こども村条例
施設規模	3,603 m ²
築年数	26 年～34 年
主なサービス	農業の体験及び農作物、家畜、果樹等の観察をする場の提供等
主な諸室	研修室、工作室、牛舎、農園休憩所、野鳥観察小屋等
施設利用料	無料

・ 利用状況

こども村の過去 5 年間の年間利用者数は次のとおりです。



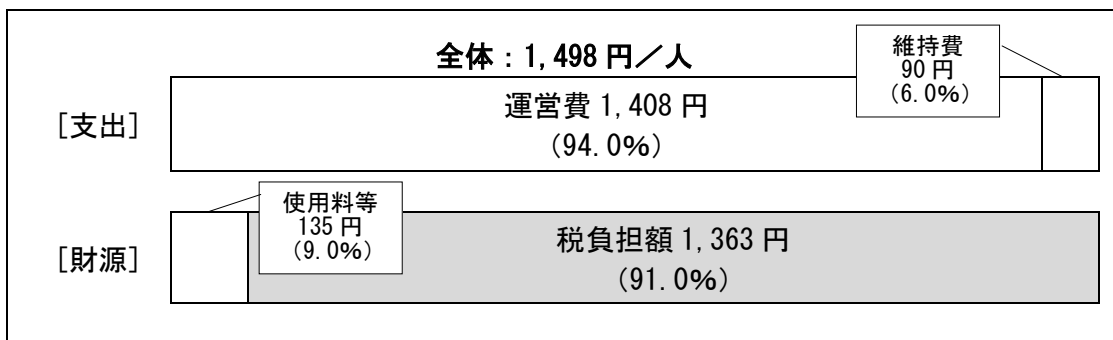
・ コスト状況

平成 24 年度において施設運営や施設維持にかかった経費は 6,547 万 9 千円（運営費 6,155 万 9 千円、維持費 392 万円）で、1 人当たり 1,498 円です。また、使用料等の収入（※）は 589 万 8 千円で、1 人当たり 135 円です。使用料等だけでは施設を運営できないため、不足分は市が負担しています。

※ こども村は無料で利用できる施設ですが、牛の生乳売払等の収入があります。

区 分	合 計	1 人当たり
運営・維持費 (A)	6,547 万 9 千円	1,498 円
使用料等 (B)	589 万 8 千円	135 円
税負担額 (B - A)	▲ 5,958 万 1 千円	▲ 1,363 円

1 人当たりのコスト内訳を図で表すと次のとおりです。支出に充てている財源の91.0%が税負担となっています。

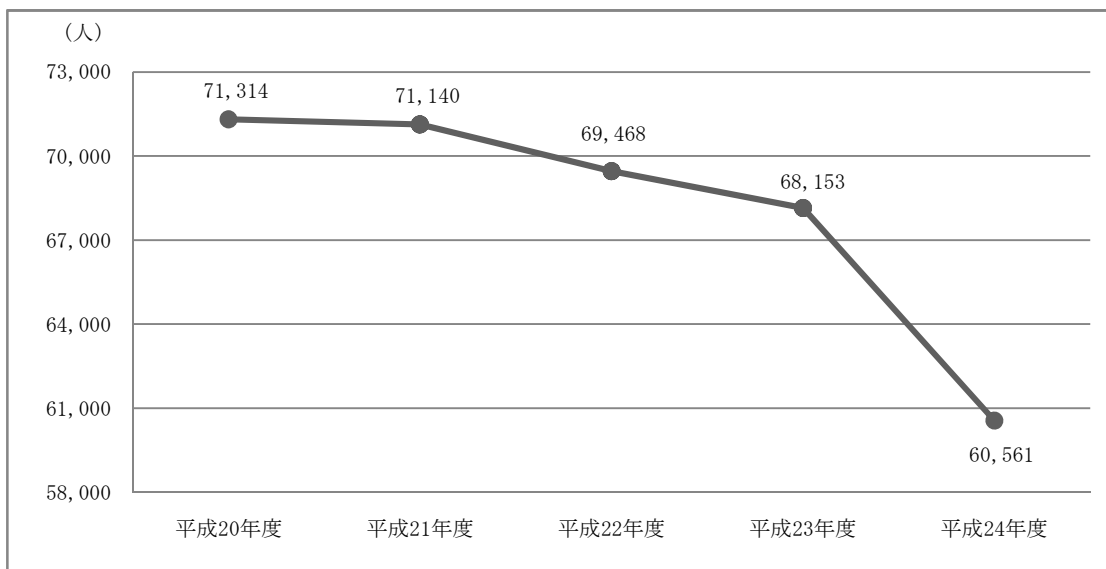


④ 青少年野外活動センター

施設数	1 施設
設置根拠	財団法人広島市未来都市創造財団広島市青少年野外活動センター 設置規則
施設規模	4,159 m ²
築年数	32 年～42 年
主なサービス	集団宿泊訓練等
主な諸室	宿泊室、研修室、浴室、炊事室等
施設利用料	有料 ⌈ 例：宿泊棟 400 円／1 泊（小人） ※ 青少年等が使用する場合は、暖房費 200 円が別途必要 ⌋

・ 利用状況

青少年野外活動センターの過去 5 年間の年間利用者数は次のとおりです。



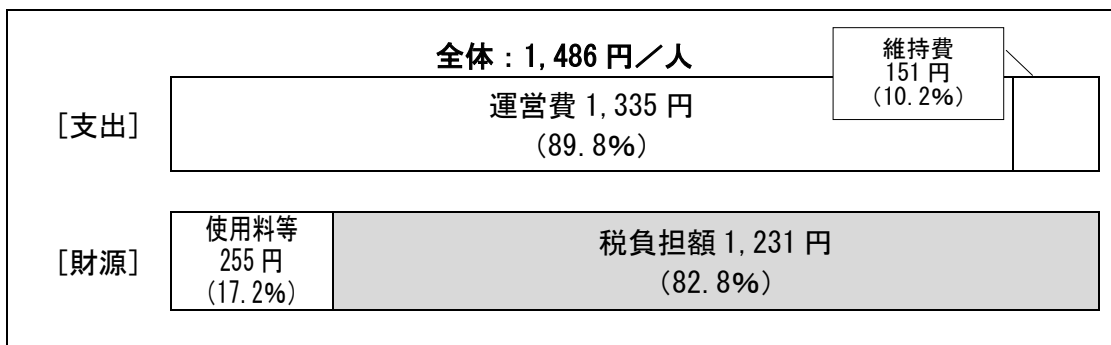
年間利用者数は減少傾向にあります。これは、宿泊利用団体の減少などが考えられます。

・ コスト状況

平成 24 年度において施設運営や施設維持にかかった経費は 8,999 万 8 千円（運営費 8,085 万 6 千円、維持費 914 万 2 千円）で、1 人当たり 1,486 円です。また、使用料等の収入は 1,547 万円で、1 人当たり 255 円です。使用料等だけでは施設を運営できないため、不足分は市が負担しています。

区 分	合 計	1 人当たり
運営・維持費 (A)	8,999 万 8 千円	1,486 円
使用料等 (B)	1,547 万円	255 円
税負担額 (B - A)	▲ 7,452 万 8 千円	▲ 1,231 円

1 人当たりのコスト内訳を図で表すと次のとおりです。支出に充てている財源の82.8%が税負担となっています。



21 地域福祉センター

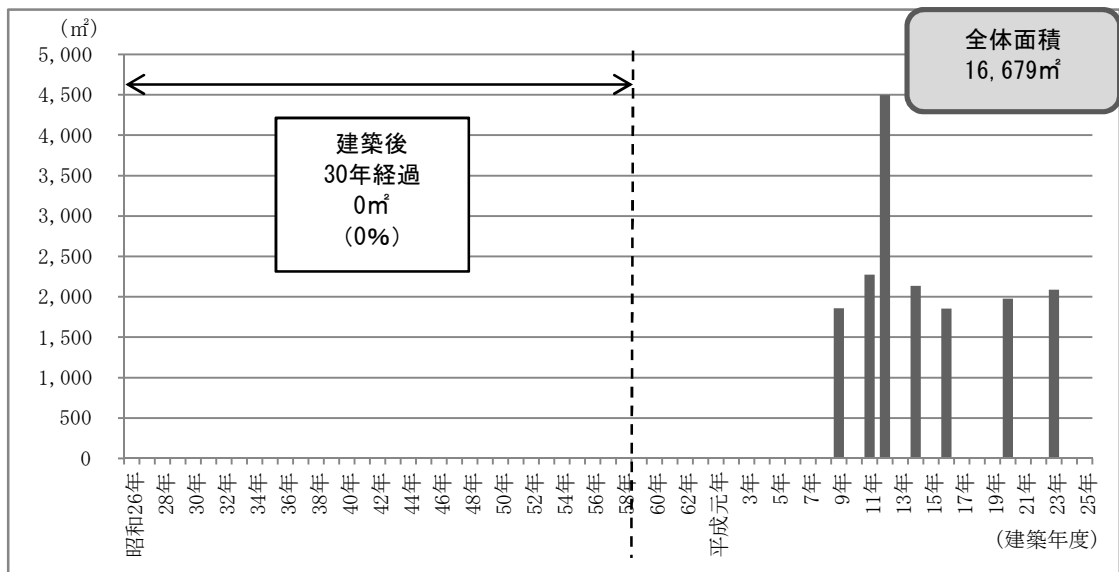
<概要>

	施設	概要
①	地域福祉センター	地域における市民の自主的な福祉活動を支援し、もって地域福祉の増進を図るため、福祉を目的とする市民の交流及び活動の場を提供しています。

・ 整備状況

地域福祉センター8施設の延床面積の合計は16,679㎡です。1施設当たりの平均面積は2,085㎡です。

また、平均築年数は10年です。建築後30年を経過している施設はありません。



<詳細>

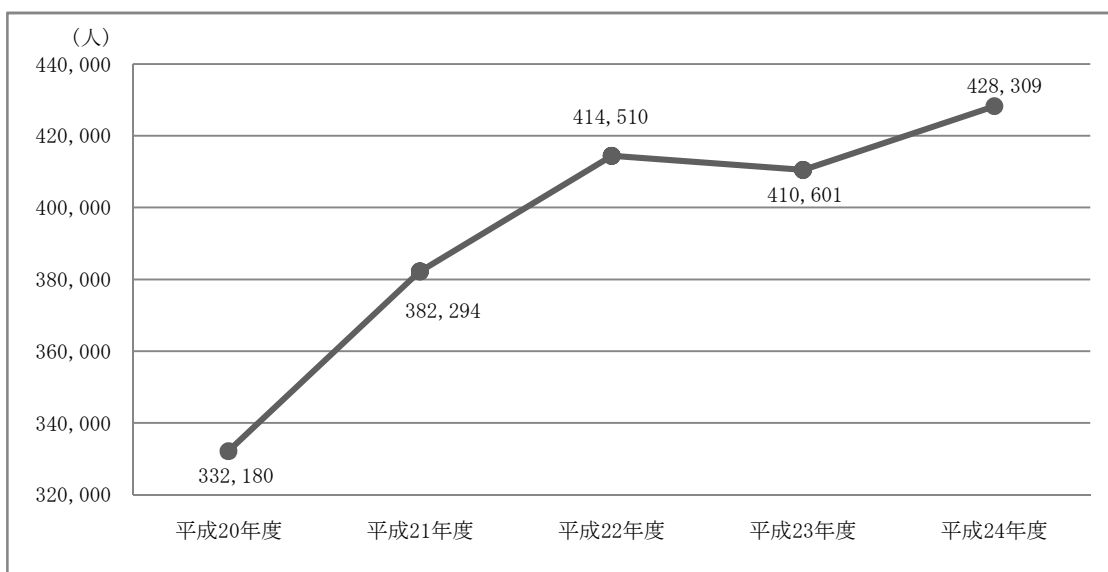
① 地域福祉センター

施設数	8 施設 <table border="1" style="margin-left: 20px;"> <tr><td>中区</td><td>1 施設</td></tr> <tr><td>東区</td><td>1 施設</td></tr> <tr><td>南区</td><td>1 施設</td></tr> <tr><td>西区</td><td>1 施設</td></tr> <tr><td>安佐南区</td><td>1 施設</td></tr> <tr><td>安佐北区</td><td>1 施設</td></tr> <tr><td>安芸区</td><td>1 施設</td></tr> <tr><td>佐伯区</td><td>1 施設</td></tr> </table> <p>※ 各区に1施設を設置</p>	中区	1 施設	東区	1 施設	南区	1 施設	西区	1 施設	安佐南区	1 施設	安佐北区	1 施設	安芸区	1 施設	佐伯区	1 施設
中区	1 施設																
東区	1 施設																
南区	1 施設																
西区	1 施設																
安佐南区	1 施設																
安佐北区	1 施設																
安芸区	1 施設																
佐伯区	1 施設																
設置根拠	広島市地域福祉センター条例																
施設規模	平均 2,085 m ² (1,853 m ² ～2,483 m ²)																
築年数	平均 10 年 (2 年～16 年)																
主なサービス	福祉を目的とする市民の交流及び活動の場の提供等																
主な諸室	会議室、ボランティア研修室、機能訓練室、福祉団体共通作業室等																
施設利用料	原則無料 <div style="border-left: 1px solid black; border-right: 1px solid black; padding: 5px; margin-left: 20px;"> <p>※ 福祉を目的とする市民の交流及び活動の場以外に使用する場合は有料 例：大会議室 6,770 円/3 時間まで</p> </div>																

・ 利用状況

地域福祉センターの過去5年間の年間利用者数の合計は次のとおりです。

なお、安佐南区地域福祉センターは平成20年7月、佐伯区地域福祉センターは平成24年1月に開設しました。

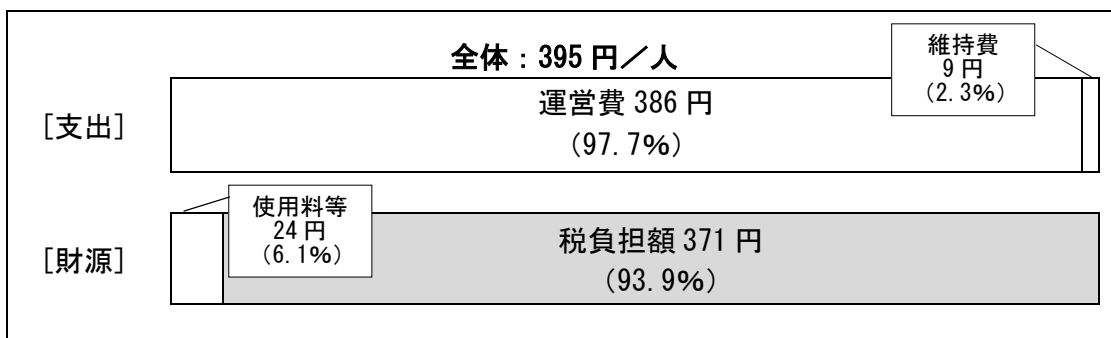


・ コスト状況

平成 24 年度において施設運営や施設維持にかかった経費は 1 億 6,935 万 9 千円(運営費 1 億 6,543 万 7 千円、維持費 392 万 2 千円)で、1 施設当たり 2,117 万円、1 人当たり 395 円です。また、使用料等の収入は 1,039 万 6 千円で、1 施設当たり 130 万円、1 人当たり 24 円です。使用料等だけでは施設を運営できないため、不足分は市が負担しています。

区 分	合 計	1 施設当たり	1 人当たり
運営・維持費 (A)	1 億 6,935 万 9 千円	2,117 万円	395 円
使用料等 (B)	1,039 万 6 千円	130 万円	24 円
税負担額 (B-A)	▲ 1 億 5,896 万 3 千円	▲ 1,987 万円	▲ 371 円

1 人当たりのコスト内訳を図で表すと次のとおりです。支出に充てている財源の 93.9%が税負担となっています。



22 障害者・障害児施設等

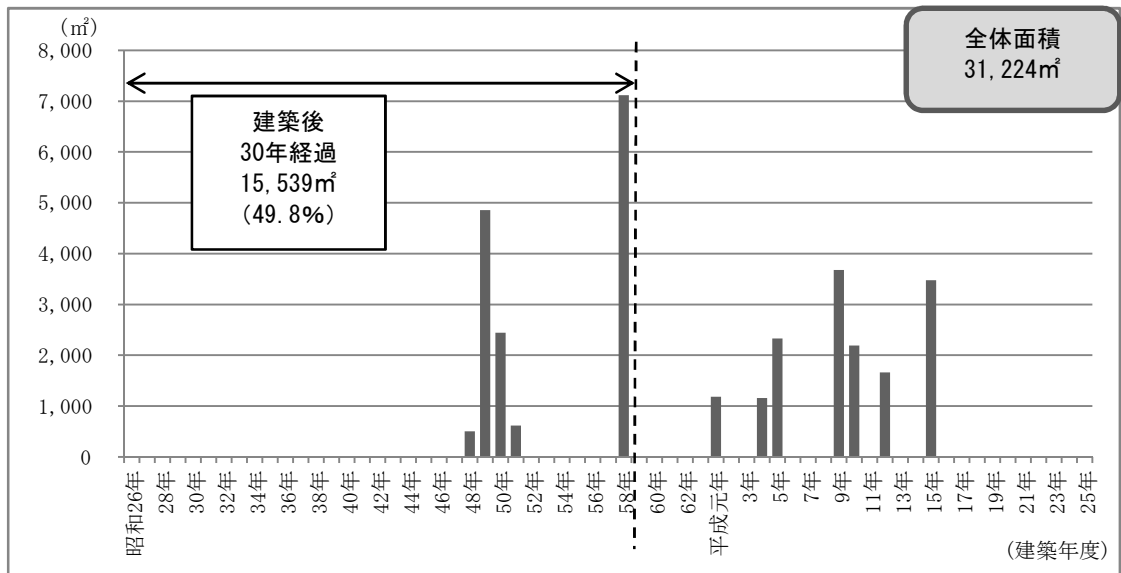
<概要>

	施 設	概 要
①	障害者デイサービスセンター	心身障害者の福祉の増進を図ることを目的に、就労が困難な在宅心身障害者に対して作業指導、機能訓練等のデイサービスを行い、併せて心身障害者に社会との交流の促進のためのサービス等を提供しています。また、本市には、西部障害者デイサービスセンター、北部障害者デイサービスセンター及び東部障害者デイサービスセンターがあります。
②	心身障害者福祉センター	心身障害者の福祉の増進を図ることを目的に、心身障害者に対して、健康の増進、教養の向上等のためのサービスを総合的に提供しています。
③	皆賀園	障害者の福祉の増進を図ることを目的に、障害者が自立した日常生活又は社会生活を営むことを出来るよう、必要な日常生活上の支援及び就労の支援を行っています。
④	こども療育センター	障害児等の福祉の増進を図ることを目的に、障害児等の早期発見に努めるとともに、障害児等に対し、早期治療、訓練、指導等を行っています。また、本市には、こども療育センター、北部こども療育センター、西部こども療育センターがあります。
⑤	湯来福祉会館	社会福祉の増進を図るため、高齢者及び障害者に対して日常生活上の世話、機能訓練等のサービスを提供するとともに、福祉を目的とする市民の交流及び活動の場を提供しています。

・ 整備状況

西部障害者デイサービスセンター外 8 施設の延床面積の合計は 31,224 m²です。1 施設当たりの平均面積は 3,469 m²です。

また、平均築年数は 26 年です。延床面積の 15,539 m² (49.8%) が建築後 30 年を経過しています。



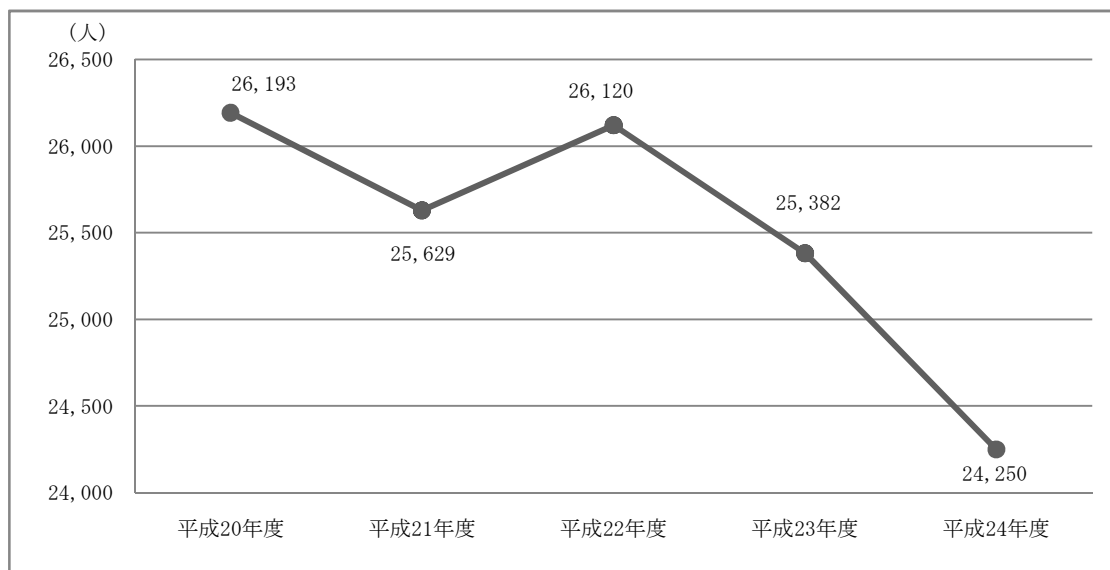
<詳細>

① 障害者デイサービスセンター

施設数	3 施設 <table border="1"> <tr> <td>西区</td> <td>1 施設 (西部)</td> </tr> <tr> <td>安佐北区</td> <td>1 施設 (北部)</td> </tr> <tr> <td>安芸区</td> <td>1 施設 (東部)</td> </tr> </table>	西区	1 施設 (西部)	安佐北区	1 施設 (北部)	安芸区	1 施設 (東部)
西区	1 施設 (西部)						
安佐北区	1 施設 (北部)						
安芸区	1 施設 (東部)						
設置根拠	広島市障害者デイサービスセンター条例						
施設規模	平均 1,335 m ² (1,158 m ² ~1,665 m ²)						
築年数	平均 19 年 (13 年~24 年)						
主なサービス	障害者の日常生活及び社会生活を創造的に支援するための法律に基づく生活介護事業、地域活動支援センター事業等						
主な諸室	作業室、重介護室、入浴室、機能訓練室、社会適応訓練室等						
施設利用料	有料 <div style="border: 1px solid black; padding: 5px; display: inline-block;"> 例：生活介護事業を利用する場合 障害者の日常生活及び社会生活を総合的に支援するための法律施行令第 17 条に定める額 </div>						

・ 利用状況

障害者デイサービスセンターの過去 5 年間の年間利用者の合計は次のとおりです。



・ コスト状況

平成24年度において施設運営や施設維持にかかった経費は4億9,616万3千円(運営費4億9,616万3千円)で、1施設当たり1億6,538万8千円、1人当たり2万460円です。また、使用料等の収入は3億1,118万4千円で、1施設当たり1億372万8千円、1人当たり1万2,832円です。使用料等だけでは施設を運営できないため、不足分は市が負担しています。

区 分	合 計	1 施設当たり	1 人当たり
運営・維持費 (A)	4 億 9,616 万 3 千円	1 億 6,538 万 8 千円	2 万 460 円
使用料等 (B)	3 億 1,118 万 4 千円	1 億 372 万 8 千円	1 万 2,832 円
税負担額 (B-A)	▲ 1 億 8,497 万 9 千円	▲ 6,166 万円	▲ 7,628 円

1人当たりのコスト内訳を図で表すと次のとおりです。支出に充てている財源の37.3%が税負担となっています。

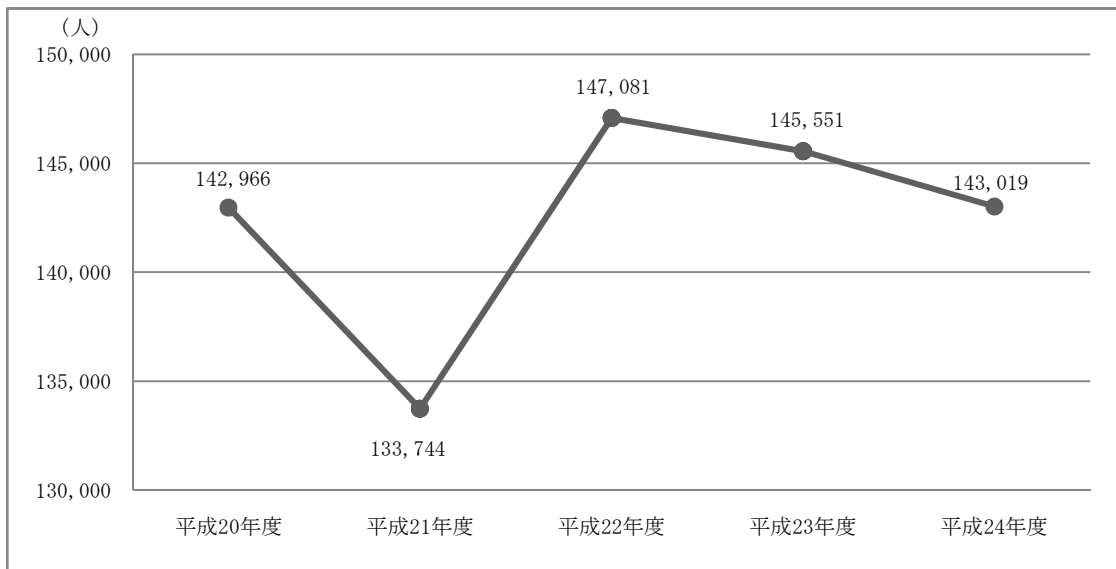
全体：20,460円／人		
[支出]	運営費 20,460円 (100%)	
	使用料等 12,832円 (62.7%)	税負担額 7,628円 (37.3%)
[財源]		

② 心身障害者福祉センター

施設数	1 施設
設置根拠	広島市心身障害者福祉センター条例
施設規模	7,117 ㎡
築年数	30 年
主なサービス	心身障害者に対するスポーツ及びレクリエーションの指導等
主な諸室	プール、体育室、機能訓練室、団体ボランティア連絡室、講習室、音楽室、趣味創作室、ADL室、作業室等
施設利用料	有料 } 例：プール 480 円／大人 ※ 1 人 1 回当たり（個人利用）

・ 利用状況

心身障害者福祉センターの過去 5 年間の年間利用者数は次のとおりです。

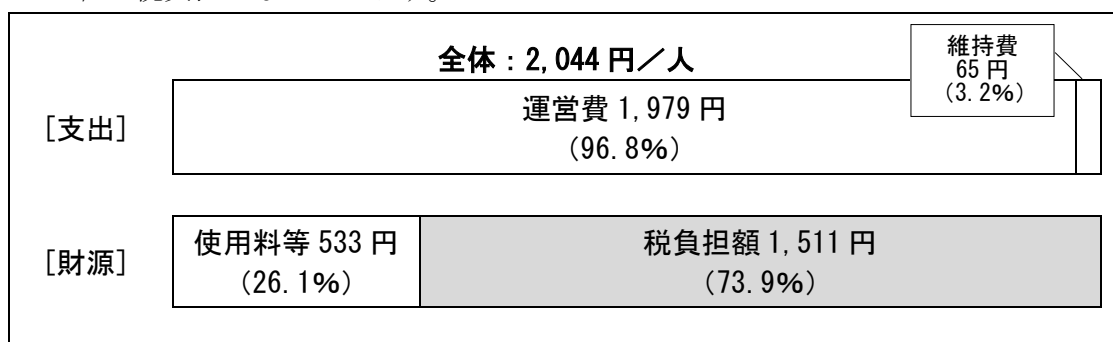


・ コスト状況

平成 24 年度において施設運営や施設維持にかかった経費は 2 億 9,229 万 3 千円(運営費 2 億 8,305 万 5 千円、維持費 923 万 8 千円)で、1 人当たり 2,044 円です。また、使用料等の収入は 7,622 万 7 千円で、1 人当たり 533 円です。使用料等だけでは施設を運営できないため、不足分は市が負担しています。

区 分	合 計	1 人当たり
運営・維持費 (A)	2 億 9,229 万 3 千円	2,044 円
使用料等 (B)	7,622 万 7 千円	533 円
税負担額 (B-A)	▲ 2 億 1,606 万 6 千円	▲ 1,511 円

1 人当たりのコスト内訳を図で表すと次のとおりです。支出に充てている財源の 73.9%が税負担となっています。

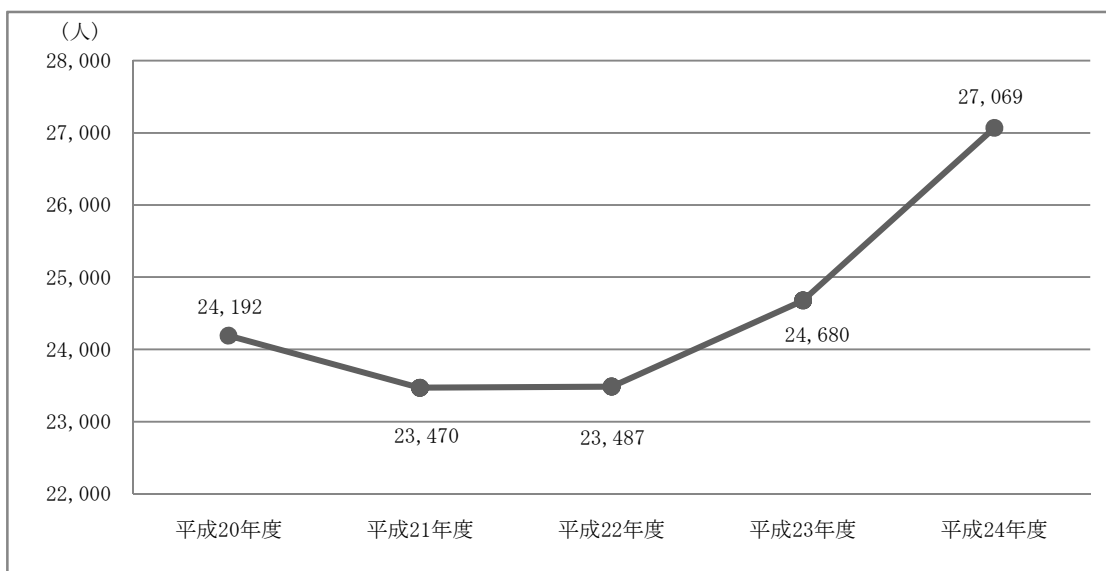


③ 皆賀園

施設数	1 施設
設置根拠	広島市皆賀園条例
施設規模	2,194 m ²
築年数	15 年
主なサービス	障害者の日常生活及び社会生活を創造的に支援するための法律に基づく生活介護事業、就労移行支援事業、就労継続支援事業等
主な諸室	作業室、多目的ホール、デイルーム、和室、食堂、医務室等
施設利用料	有料 <div style="border: 1px solid black; padding: 5px; display: inline-block;"> 例：生活介護事業を利用する場合 障害者の日常生活及び社会生活を総合的に支援するための法律施行令第 17 条に定める額 </div>

・ 利用状況

皆賀園の過去 5 年間の年間利用者数は次のとおりです。



・ コスト状況

平成24年度において施設運営や施設維持にかかった経費は1億8,425万5千円(運営費1億8,425万5千円)で、1人当たり6,807円です。また、使用料等の収入は1億8,698万9千円で、1人当たり6,908円です。

区 分	合 計	1人当たり
運営・維持費 (A)	1億8,425万5千円	6,807円
使用料等 (B)	1億8,698万9千円	6,908円
差引 (B-A)	273万4千円	101円

1人当たりのコスト内訳を図で表すと次のとおりです。

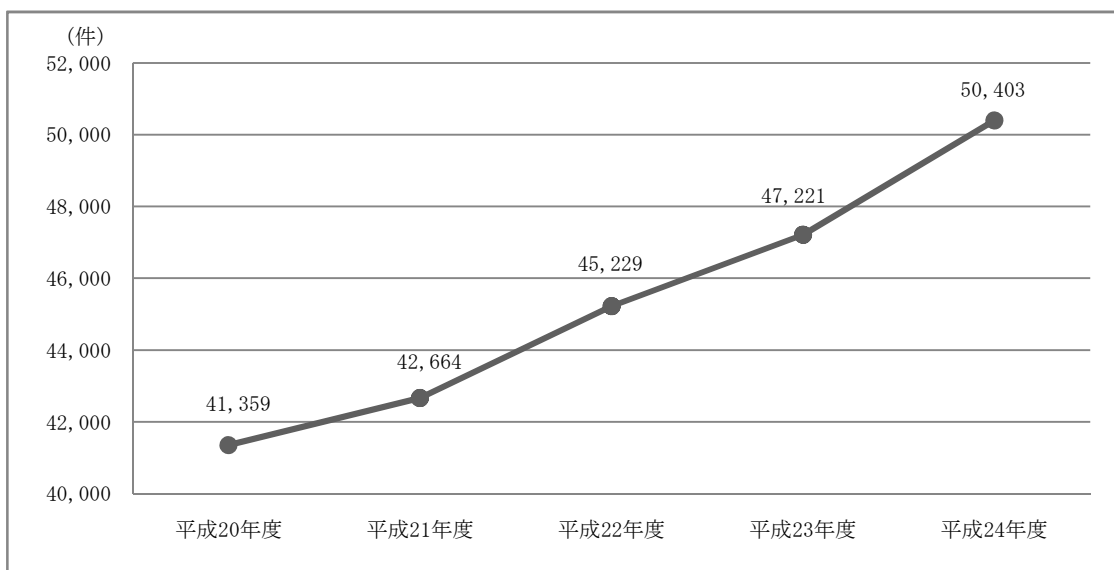
全体 : 6,807円/人	
[支出]	運営費 6,807円 (100%)
[財源]	使用料等 6,908円 (101.5%)

④ こども療育センター

施設数	3 施設
	東区 1 施設
	安佐北区 1 施設 (北部)
	佐伯区 1 施設 (西部)
設置根拠	広島市こども療育センター条例
施設規模	平均 4,743 m ² (2,330 m ² ～8,422 m ²)
築年数	平均 32 年 (10 年～40 年)
主なサービス	児童の発達や情緒に関する相談、医学的診断や判定、障害の早期発見・早期治療と必要な訓練、障害児の通所による訓練等、情緒障害のある児童の通所又は入所による治療等
主な諸室	療育相談所：診療室、相談室、療育室、心理検査室、遊戯室、図書室、検査室、脳波室、作業療法室、理学療法室等 児童福祉施設：療育室、訓練室、保護者控室、居室、カウンセリング室、談話室、教室、遊戯室、静養室等
施設利用料	療育相談所 有料 <div style="border-left: 1px solid black; border-right: 1px solid black; padding: 5px;">健康保険法第 76 条第 2 項又は高齢者の医療の確保に関する法律第 71 条第 1 項の費用の算定の例により算定した額</div> 児童発達支援センター 有料 <div style="border-left: 1px solid black; border-right: 1px solid black; padding: 5px;">児童福祉法第 21 条の 5 の 3 第 1 項若しくは第 21 条の 5 の 4 第 1 項に規定する指定通所支援又は同法第 21 条の 5 の 28 第 1 項に規定する肢体不自由児通所医療に要する費用の額</div>

・ 利用状況（療育相談所）

こども療育センターの過去 5 年間の年間診療件数の合計は次のとおりです。

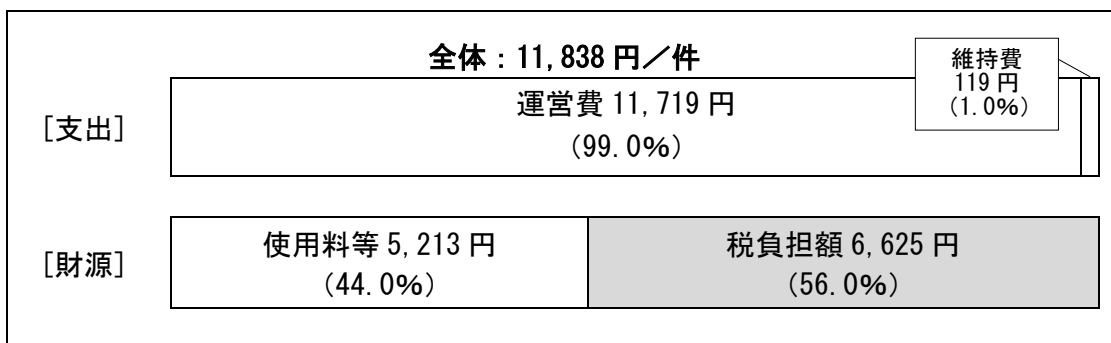


・ コスト状況（療育相談所）

平成24年度において施設運営や施設維持にかかった経費は5億9,667万3千円（運営費5億9,064万8千円、維持費602万5千円）で、1施設当たり1億9,889万1千円、1診療件数当たり1万1,838円です。また、使用料等の収入は2億6,277万1千円で、1施設当たり8,759万円、1診療件数当たり5,213円です。使用料等だけでは施設を運営できないため、不足分は市が負担しています。

区 分	合 計	1施設当たり	1件当たり
運営・維持費 (A)	5億9,667万3千円	1億9,889万1千円	1万1,838円
使用料等 (B)	2億6,277万1千円	8,759万円	5,213円
税負担額 (B-A)	▲3億3,390万2千円	▲1億1,130万1千円	▲6,625円

1診療件数当たりのコスト内訳を図で表すと次のとおりです。支出に充てている財源の56.0%が税負担となっています。

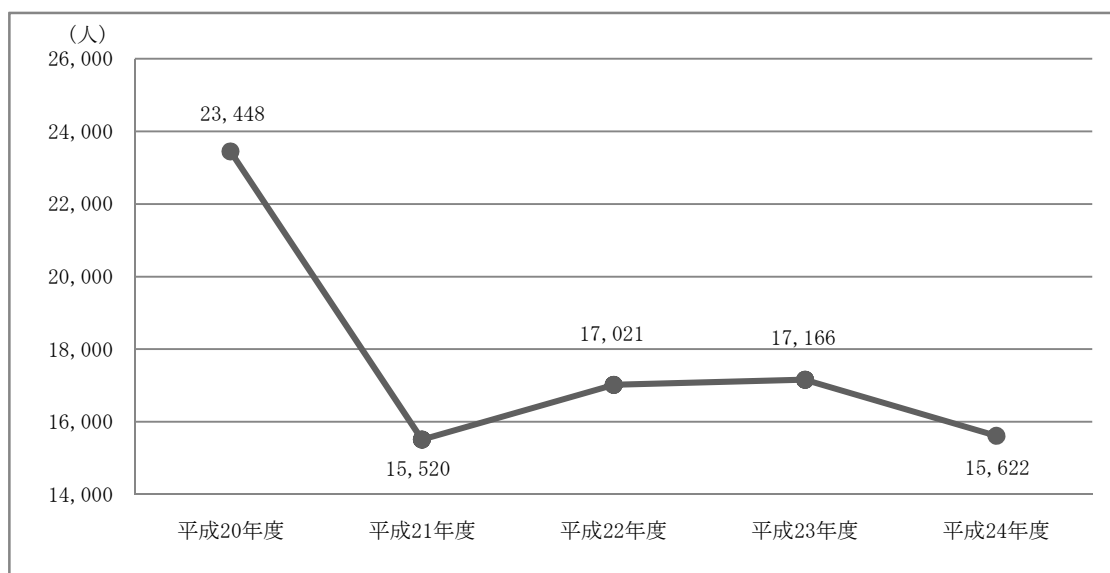


⑤ 湯来福祉会館

施設数	1 施設
設置根拠	広島市湯来福祉会館条例
施設規模	3,680 m ²
築年数	16 年
主なサービス	介護保険法に基づく通所介護等、障害者の日常生活及び社会生活を総合的に支援するための法律に基づく地域活動支援センターとして創作的活動又は生産活動の機会の提供等、福祉を目的とする市民の交流及び活動のための場の提供等
主な諸室	ホール、食堂、特別浴室、会議室、調理実習室等
施設利用料	<p>デイサービス施設 有料</p> <p>〔例：通所介護を受ける場合 介護保険法第 41 条第 4 項第 1 号の厚生労働大臣が定める基準により算定した費用の額〕</p> <p>福祉活動支援施設 原則無料</p> <p>〔※ 福祉を目的とする市民の交流及び活動のための場以外に使用する場合は有料 例：ホール 12,200 円/3 時間まで〕</p>

・ 利用状況

湯来福祉会館の過去 5 年間の年間利用者数は次のとおりです。



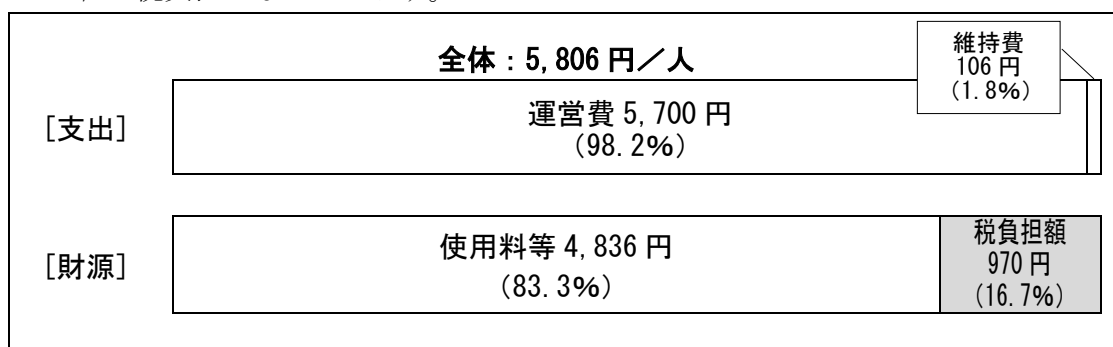
年間利用者数は減少傾向にあります。これは、利用者の高齢化などに伴い定期的利用者が減少したことや、地域コミュニティの希薄化などにより新規利用者が減少したことなどが考えられます。

・ コスト状況

平成 24 年度において施設運営や施設維持にかかった経費は 9,069 万 9 千円（運営費 8,903 万 8 千円、維持費 166 万 1 千円）で、1 人当たり 5,806 円です。また、使用料等の収入は 7,555 万 5 千円で、1 人当たり 4,836 円です。使用料等だけでは施設を運営できないため、不足分は市が負担しています。

区 分	合 計	1 人当たり
運営・維持費 (A)	9,069 万 9 千円	5,806 円
使用料等 (B)	7,555 万 5 千円	4,836 円
税負担額 (B-A)	▲ 1,514 万 4 千円	▲ 970 円

1 人当たりのコスト内訳を図で表すと次のとおりです。支出に充てている財源の 16.7%が税負担となっています。



23 病院等

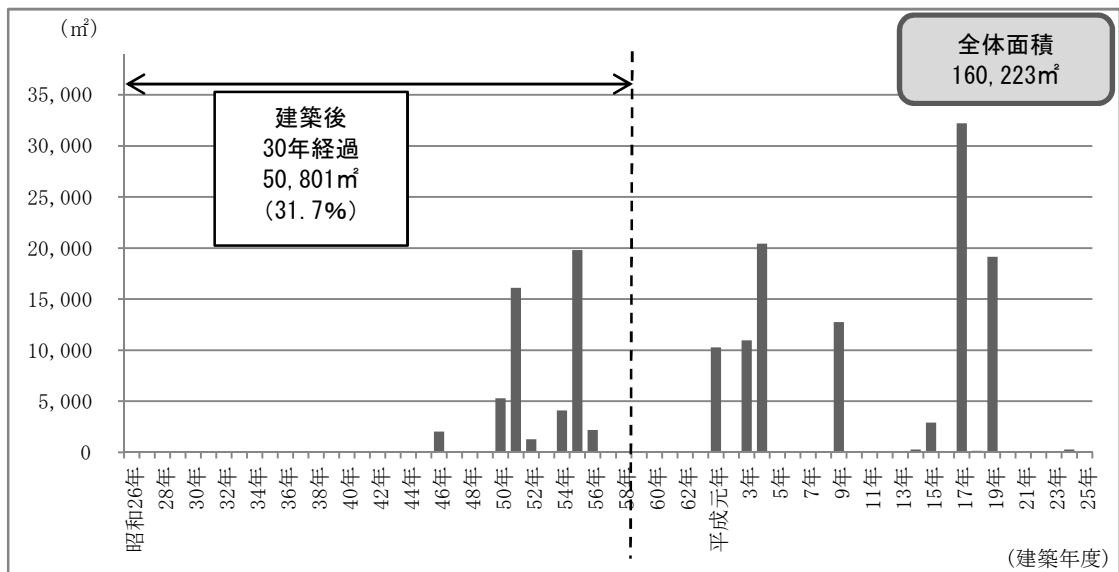
<概要>

	施設	概要
①	広島市民病院	市民の健康保持に必要な医療を提供するため、医療法第1条の5第1項に規定する病院として行う医療を提供しています。
②	舟入病院	
③	総合リハビリテーションセンター (病院、施設)	身体に障害のある者に対し、相談、医療、訓練その他の必要なサービスの提供を行うことにより、その自立及び社会参加の促進等を図り、もって身体に障害のある者の福祉の増進に寄与するため、医療の提供(病院)、施設入所支援及び短期入所(施設)等を実施しています。
④	安佐市民病院	市民の健康保持に必要な医療を提供するため、医療法第1条の5第1項に規定する病院として行う医療を提供しています。
⑤	広島市医師会運営・安芸市民病院	
⑥	健康づくりセンター 健康管理・増進センター	市民の健康の維持増進を助長するとともに、市民の健康づくりの増進を図ることを目的に健康増進に係る検査等を実施しています。

・ 整備状況

広島市民病院外5施設の延床面積の合計は160,223㎡です。1施設当たりの平均面積は26,704㎡です。

また、平均築年数は25年です。延床面積の50,801㎡(31.7%)が建築後30年を経過しています。



<詳細>

① 広島市民病院

施設数	1 施設
設置根拠	広島市病院事業の設置等に関する条例
施設規模	76, 209 m ²
築年数	6 年～42 年
主なサービス	内科、精神科、神経内科、呼吸器内科、循環器内科、リウマチ科、小児科、循環器小児科、外科、乳腺外科、整形外科、形成外科、脳神経外科、呼吸器外科、心臓血管外科、小児外科、皮膚科、泌尿器科、産科、婦人科、眼科、耳鼻いんこう科、頭頸部外科、リハビリテーション科、放射線科、歯科、歯科口腔外科及び麻酔科
主な諸室	一般病床 715 床、精神病床 28 床等
施設利用料	有料 [厚生労働省で定める診療報酬による]

② 舟入病院

施設数	1 施設
設置根拠	広島市病院事業の設置等に関する条例
施設規模	14, 763 m ²
築年数	15 年～37 年
主なサービス	内科、精神科、呼吸器内科、消化器内科、小児科、外科、呼吸器外科、小児外科、皮膚科、肛門外科、眼科、耳鼻いんこう科、放射線科及び麻酔科
主な諸室	一般病床 140 床、感染症病床 50 床等
施設利用料	有料 [厚生労働省で定める診療報酬による]

③ 総合リハビリテーションセンター（病院、施設）

施設数	1 施設
設置根拠	広島市総合リハビリテーションセンター条例
施設規模	13, 001 m ²
築年数	6 年
主なサービス	<ul style="list-style-type: none"> ・ 病院：内科、神経内科、整形外科、皮膚科、眼科、耳鼻いんこう科、リハビリテーション科、放射線科及び歯科 ・ 施設：障害者支援施設として行う自立訓練、施設入所支援及び短期入所
主な諸室	<ul style="list-style-type: none"> ・ 病院：一般病床 100 床 ・ 施設：居室 55 床 等
施設利用料	有料 [<ul style="list-style-type: none"> ・ 病院：厚生労働省で定める診療報酬による ・ 施設：障害者総合支援法第 29 条第 1 項に規定する指定障害福祉サービスに要した費用の額]

④ 安佐市民病院

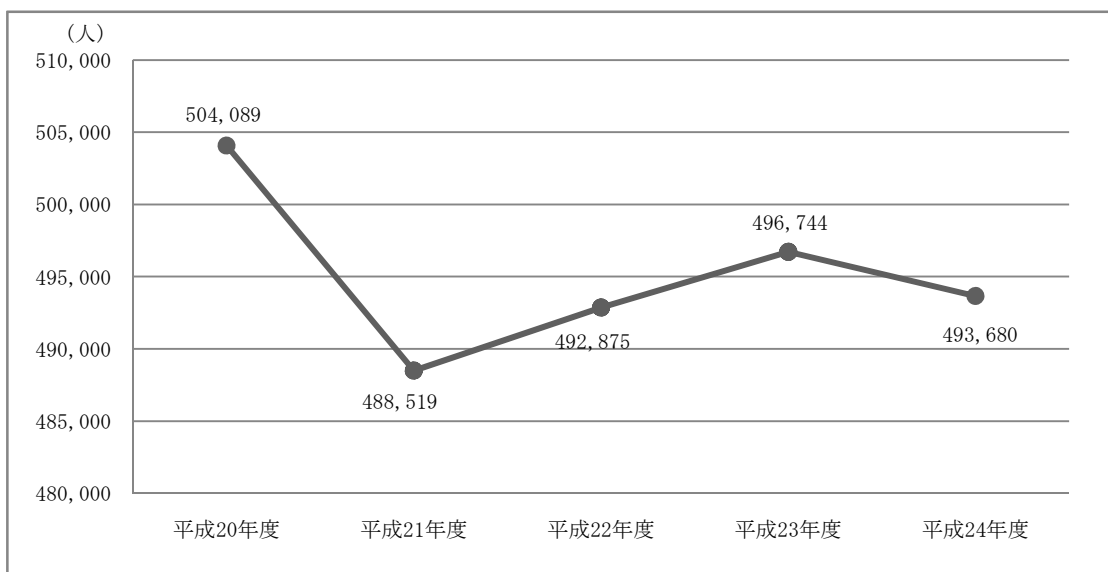
施設数	1 施設
設置根拠	広島市病院事業の設置等に関する条例
施設規模	37,468 m ²
築年数	1 年～34 年
主なサービス	内科、精神科、神経内科、呼吸器内科、循環器内科、血液内科、小児科、外科、乳腺・内分泌外科、整形外科、脳神経外科、呼吸器外科、心臓血管外科、皮膚科、泌尿器科、産婦人科、眼科、耳鼻いんこう科、頭頸部外科、リハビリテーション科、放射線科、歯科及び麻酔科
主な諸室	一般病床 527 床等
施設利用料	有料 [厚生労働省で定める診療報酬による]

⑤ 広島市医師会運営・安芸市民病院

施設数	1 施設
設置根拠	広島市病院事業の設置等に関する条例
施設規模	8,508 m ²
築年数	10 年～38 年
主なサービス	内科、呼吸器内科、循環器内科、小児科、外科及びリハビリテーション科
主な諸室	一般病床 60 床、緩和ケア病床 20 床、療養病床 60 床等
施設利用料	有料 [厚生労働省で定める診療報酬による]

・ 利用状況

広島市民病院外 4 施設の過去 5 年間の年間利用者数の合計は次のとおりです。

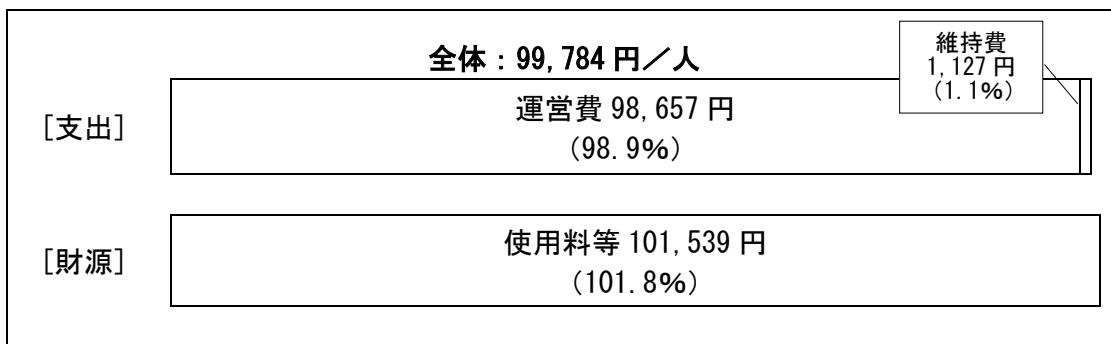


・ コスト状況

平成 24 年度において施設運営や施設維持にかかった経費は 492 億 6,110 万 1 千円（運営費 487 億 491 万 5 千円、維持費 5 億 5,618 万 6 千円）で、1 施設当たり 98 億 5,222 万円、1 人当たり 9 万 9,784 円です。また、使用料等の収入は 501 億 2,753 万 3 千円で、1 施設当たり 100 億 2,550 万 6 千円、1 人当たり 10 万 1,539 円です。

区 分	合 計	1 施設当たり	1 人当たり
運営・維持費 (A)	492 億 6,110 万 1 千円	98 億 5,222 万円	9 万 9,784 円
使用料等 (B)	501 億 2,753 万 3 千円	100 億 2,550 万 6 千円	10 万 1,539 円
差引 (B-A)	8 億 6,643 万 2 千円	1 億 7,328 万 6 千円	1,755 円

1 人当たりのコスト内訳を図で表すと次のとおりです。

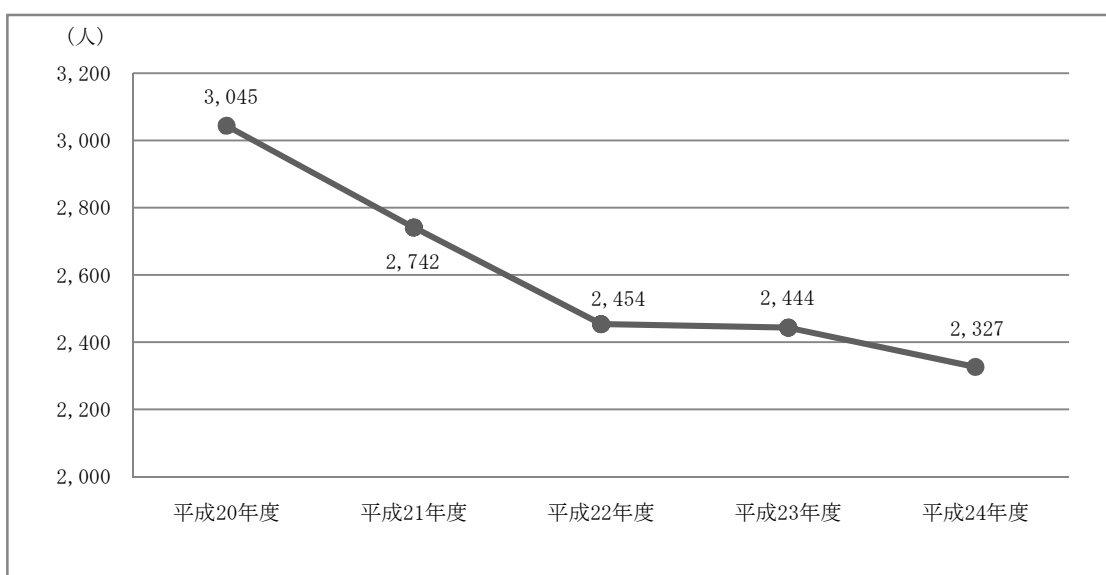


⑥ 健康づくりセンター健康管理・増進センター

施設数	1 施設
設置根拠	広島市健康づくりセンター条例
施設規模	10,274 m ²
築年数	24 年
主なサービス	市民の健康診査等、健康増進に係る検査・調査・処方等
主な諸室	診察室、検査室、健康増進室等
施設利用料	有料 [例：健康増進事業使用料 基本コース 9,200 円]

・ 利用状況

健康づくりセンター健康管理・増進センターの過去5年間の年間利用者数は次のとおりです。



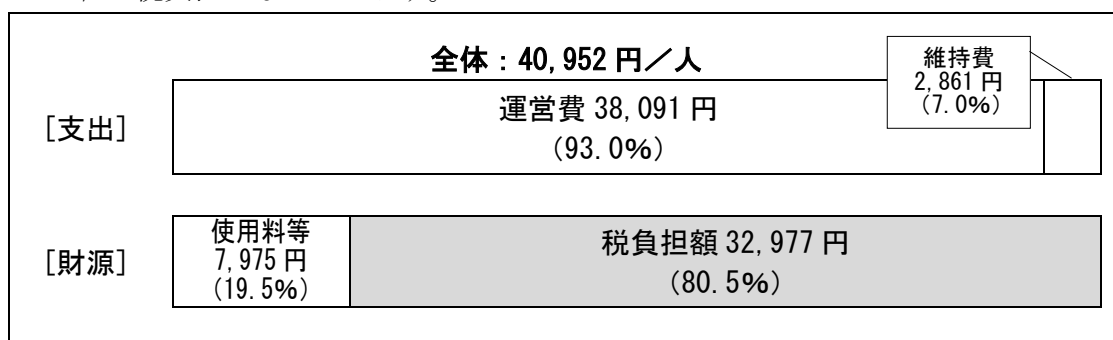
年間利用者数は減少傾向にあります。これは、民間企業や医療施設等が運営するスポーツジムや疾病予防を指導する施設など、健康増進に取り組む施設が増え、利用者の選択の幅も広がっていることなどが考えられます。

・ コスト状況

平成 24 年度において施設運営や施設維持にかかった経費は 9,529 万 6 千円（運営費 8,863 万 9 千円、維持費 665 万 7 千円）で、1 人当たり 4 万 952 円です。また、使用料等の収入は 1,855 万 8 千円で 1 人当たり 7,975 円です。使用料だけでは施設を運営できないため、不足分は市が負担しています。

区 分	合 計	1 人当たり
運営・維持費 (A)	9,529 万 6 千円	4 万 952 円
使用料等 (B)	1,855 万 8 千円	7,975 円
税負担額 (B-A)	▲ 7,673 万 8 千円	▲ 3 万 2,977 円

1 人当たりのコスト内訳を図で表すと次のとおりです。支出に充てている財源の 80.5%が税負担となっています。



24 市営住宅

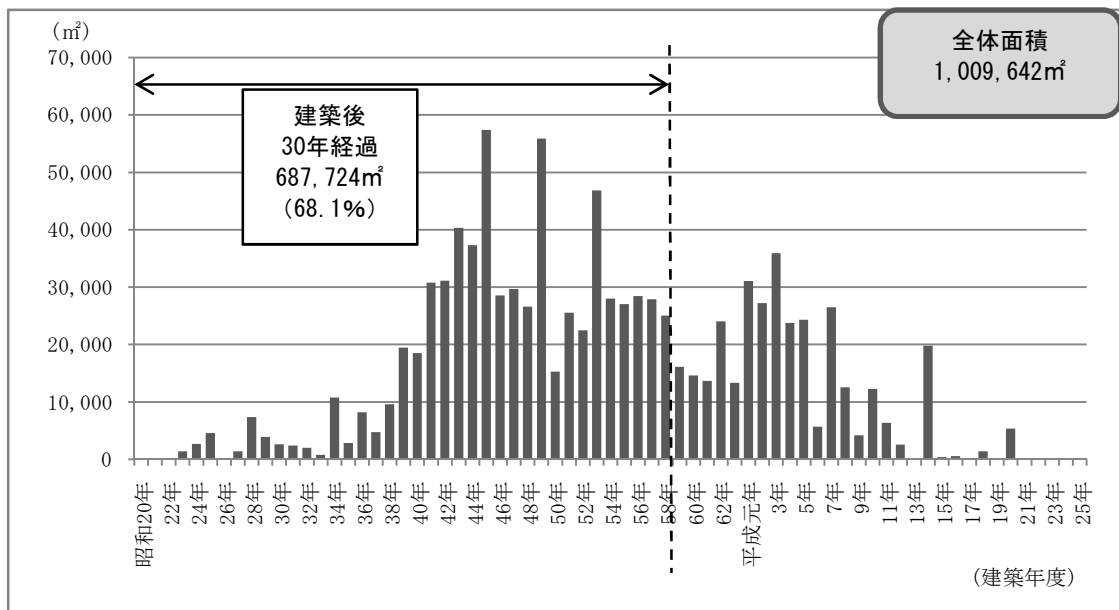
<概要>

	施設	概要
①	市営住宅	低額所得者や公共事業により住宅を失う者など、住宅に困窮すると認められる者に対して賃貸するために設置したものです。
②	市営店舗	市営住宅入居者等の利便のため及び公共事業により店舗を失う者に対して賃貸するために設置したものです。
③	市営住宅等附設駐車場	市営住宅等附設駐車場は市営住宅や市営店舗の入居者が使用するために設置した駐車場です。

・ 整備状況

市営住宅 128 団地及び市営店舗 19 か所の延床面積の合計は 1,009,642 m²で、市営住宅 1 団地及び市営店舗 1 か所当たりの平均面積は 6,868 m²です。

また、平均築年数は 33 年です。延床面積の 687,724 m² (68.1%) が建築後 30 年を経過しています。



<詳細>

- ① 市営住宅
- ② 市営店舗
- ③ 市営住宅等附設駐車場

施設数	市営住宅 128 団地 (14,749 戸)	
	中区	25 団地 (5,074 戸)
	東区	19 団地 (3,061 戸)
	南区	22 団地 (1,639 戸)
	西区	28 団地 (3,902 戸)
	安佐南区	7 団地 (185 戸)
	安佐北区	13 団地 (305 戸)
	安芸区	5 団地 (183 戸)
	佐伯区	9 団地 (400 戸)
	市営店舗 19 か所 (649 店舗)	
	中区	5 か所 (324 店舗)
	東区	3 か所 (54 店舗)
	南区	4 か所 (46 店舗)
西区	7 か所 (225 店舗)	
市営住宅等附設駐車場 90 か所 (5,384 区画)		
中区	21 か所 (1,445 区画)	
東区	11 か所 (1,181 区画)	
南区	18 か所 (631 区画)	
西区	16 か所 (1,396 区画)	
安佐南区	5 か所 (116 区画)	
安佐北区	6 か所 (204 区画)	
安芸区	5 か所 (111 区画)	
佐伯区	8 か所 (300 区画)	
設置根拠	広島市市営住宅等条例	
施設規模	平均 6,868 m ² (33 m ² ~217,097 m ²)	
築年数	平均 33 年 (5 年~65 年)	
主なサービス	住宅、店舗及び駐車場の賃貸	
主な諸室 (市営住宅)	<ul style="list-style-type: none"> ・ 単身者向け (1K~2DK) ・ 小家族及び単身者向け (2K~2DK) ・ 家族向け (2LDK~4DK) 	
施設利用料 (市営住宅)	有料 「世帯の収入」と「住宅の立地条件、広さ、建設時からの経過年数など」に応じて毎年度決定	

・ 利用状況（市営住宅）

平成 25 年 4 月 1 日現在、市営住宅の空家戸数は、14,749 戸中 1,995 戸あり、全体の 13.5%となっています。

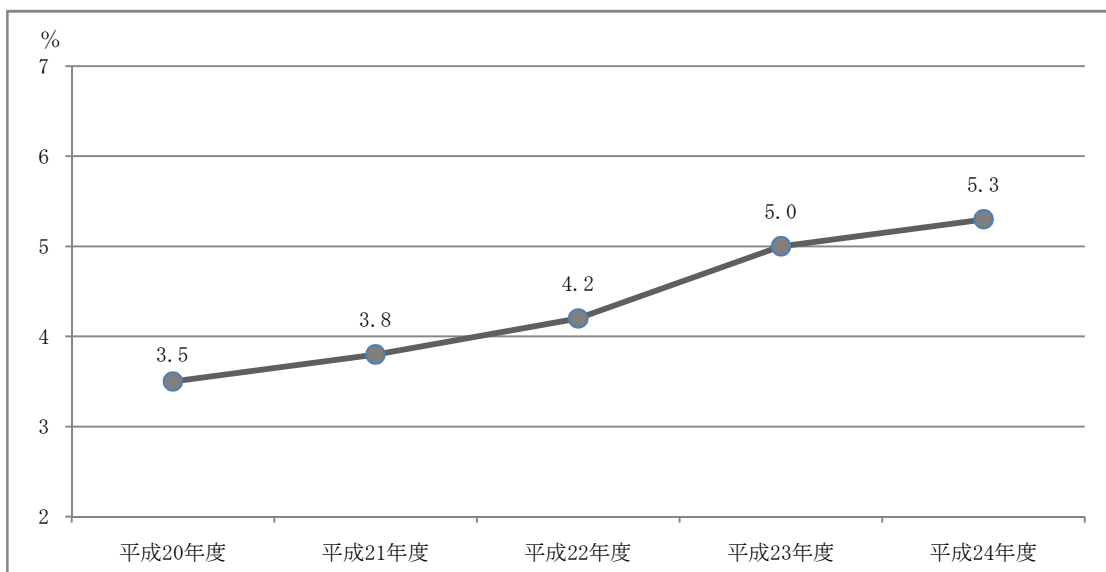
そのうち、建替事業予定や用途廃止予定があるため公募を停止しているものが 169 戸（1.1%）、住戸の改善予定等があるため公募を停止しているもの（政策空家）が 1,044 戸（7.1%）あり、必要な改修を行った後に公募用住宅として利用する空家（一般空家）は 782 戸と、戸数全体の 5.3%となっています。

各区別の空家戸数の状況は次のとおりです。

【各区別空家戸数・空家率】

区	全体戸数	空家戸数・率			
		一般空家	政策空家	建替等	空家計
中区	5,074 戸	120 戸 (2.4%)	753 戸 (14.8%)	76 戸 (1.5%)	949 戸 (18.7%)
東区	3,061 戸	330 戸 (10.8%)	108 戸 (3.5%)	44 戸 (1.4%)	482 戸 (15.7%)
南区	1,639 戸	57 戸 (3.5%)	82 戸 (5.0%)	12 戸 (0.7%)	151 戸 (9.2%)
西区	3,902 戸	245 戸 (6.3%)	85 戸 (2.2%)	4 戸 (0.1%)	334 戸 (8.6%)
安佐南区	185 戸	4 戸 (2.2%)	0 戸 (0.0%)	10 戸 (5.4%)	14 戸 (7.6%)
安佐北区	305 戸	3 戸 (1.0%)	9 戸 (3.0%)	23 戸 (7.5%)	35 戸 (11.5%)
安芸区	183 戸	8 戸 (4.4%)	5 戸 (2.7%)	0 戸 (0.0%)	13 戸 (7.1%)
佐伯区	400 戸	15 戸 (3.8%)	2 戸 (0.5%)	0 戸 (0.0%)	17 戸 (4.3%)
計	14,749 戸	782 戸 (5.3%)	1,044 戸 (7.1%)	169 戸 (1.1%)	1,995 戸 (13.5%)

市営住宅の過去 5 年間の一般空家率は、次のとおりです。



一般空家率は増加傾向にあります。これは、高齢化の進行に伴い交通利便性の低い団地の入居希望者が減少したことや、昭和 30 年代～40 年代に整備した団地の老朽化が進み、現在の生活様式に合わない又は狭小な住宅について入居希望者が減少したことなどが考えられます。

・ **コスト状況**

平成24年度において施設管理や施設維持にかかった経費は25億8,701万1千円(運営費8億6,536万3千円、維持費17億2,164万8千円)で、市営住宅及び市営店舗1戸当たり16万8,009円です。また、使用料等(家賃収入等)の収入は、全体で30億6,998万円、1戸当たり19万9,375円です。

区 分	合計	1戸当たり
運営・維持費 (A)	25億8,701万1千円	16万8,009円
使用料等 (B)	30億6,998万円	19万9,375円
差引 (B-A)	4億8,296万9千円	3万1,366円

1戸当たりの年間コスト内訳を図で表すと次のとおりです。

全体：168,009円/戸		
[支出]	運営費 56,199円 (33.4%)	維持費 111,810円 (66.6%)
	[財源] 使用料等 199,375円 (118.7%)	

※ 運営費・維持費には、市営住宅の新築費用及びそれらに伴う市債の償還費用など、建築に係る初期的な投資費用は含まれていません。

25 駐車場

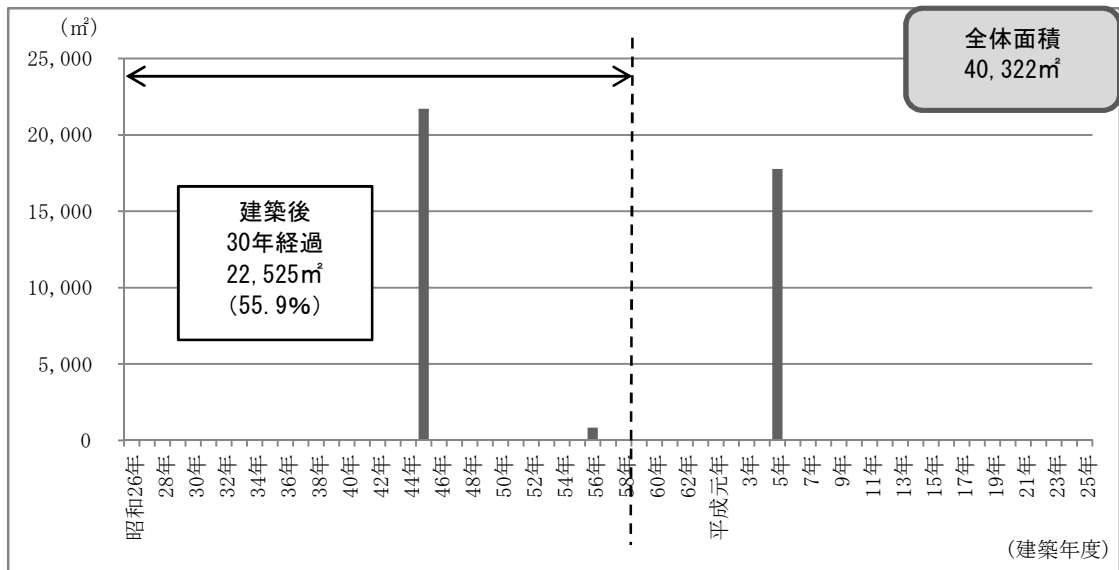
<概要>

	施設	概要
①	駐車場	都市機能の維持及び増進に寄与することを目的に、道路交通の円滑化を図り、もって公衆の利便に資するため、駐車場を設置しています。

・ 整備状況

駐車場 31 施設のうち、建物や地下構造物内に自動車を収容するタイプの施設は 5 施設です（他の 26 施設は、建物がないか、あっても管理棟や屋根のみを設置しています。）。この 5 施設の延床面積の合計は 40,322 m²で、1 施設当たりの平均面積は 8,064 m²です。

また、平均築年数は 29 年です。延床面積の 22,525 m²（55.9%）が建築後 30 年を経過しています。



<詳細>

① 駐車場

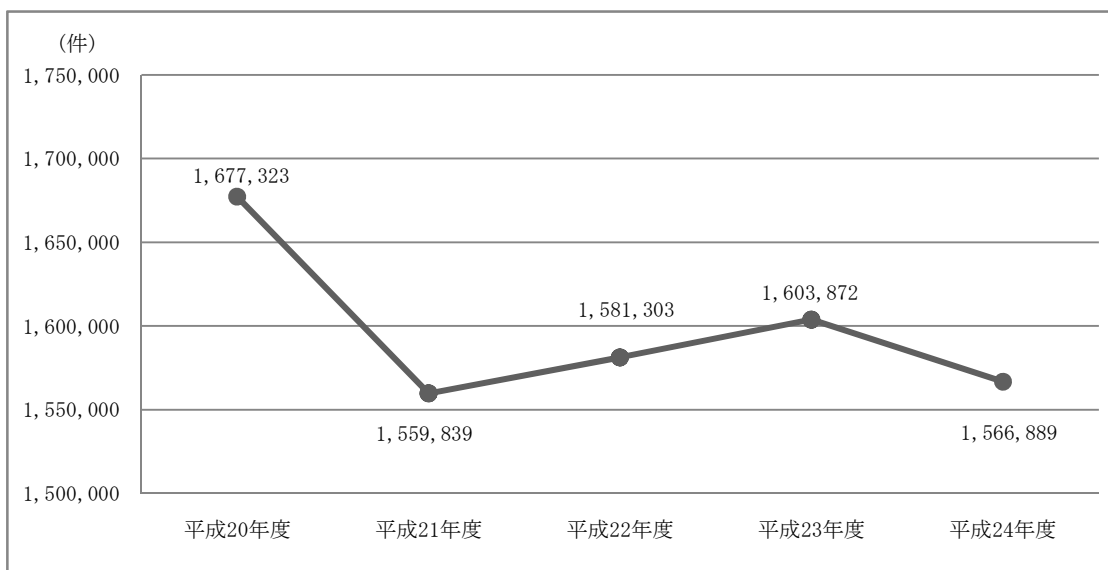
施設数	31 施設 <table border="1"> <tr> <td>中区</td> <td>18 施設</td> </tr> <tr> <td>東区</td> <td>1 施設</td> </tr> <tr> <td>南区</td> <td>6 施設</td> </tr> <tr> <td>西区</td> <td>6 施設</td> </tr> </table>	中区	18 施設	東区	1 施設	南区	6 施設	西区	6 施設
中区	18 施設								
東区	1 施設								
南区	6 施設								
西区	6 施設								
設置根拠	広島市市営駐車場条例、広島市道路附属物駐車場条例								
施設規模 (※1)	平均収容台数 64 台 (14 台～676 台)								
築年数 (※2)	平均 29 年 (18 年～43 年)								
主なサービス	自動車の駐車場の提供								
主な諸室	駐車スペース								
施設利用料	有料 (例：一時利用：150 円／30 分までごと ※ 中島町第一駐車場の昼間 (8 時～20 時))								

※1 建物がない施設があるため、収容台数で表示している。

※2 建物や地下構造物内に自動車を収容する施設のみの築年数を表示している。

・ 利用状況

駐車場の過去 5 年間の年間利用件数の合計は次のとおりです。

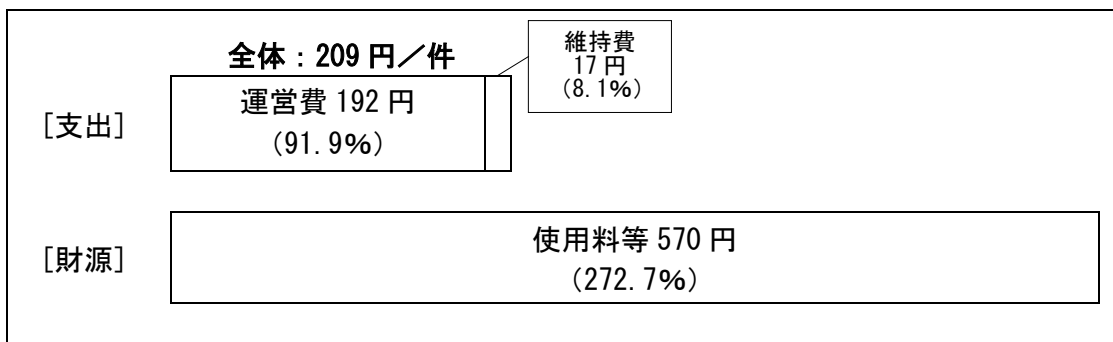


・ **コスト状況**

平成 24 年度において施設運営や施設維持にかかった経費は 3 億 2,705 万 2 千円（運営費 3 億 26 万 1 千円、維持費 2,679 万 1 千円）で、1 施設当たり 1,055 万円、1 件当たり 209 円です。また、使用料等の収入は 8 億 9,336 万 1 千円で、1 施設当たり 2,881 万 8 千円、1 件当たり 570 円です。

区 分	合 計	1 施設当たり	1 件当たり
運営・維持費 (A)	3 億 2,705 万 2 千円	1,055 万円	209 円
使用料等 (B)	8 億 9,336 万 1 千円	2,881 万 8 千円	570 円
差引 (B-A)	5 億 6,630 万 9 千円	1,826 万 8 千円	361 円

1 件当たりのコスト内訳を図で表すと次のとおりです。



26 自転車等駐車場

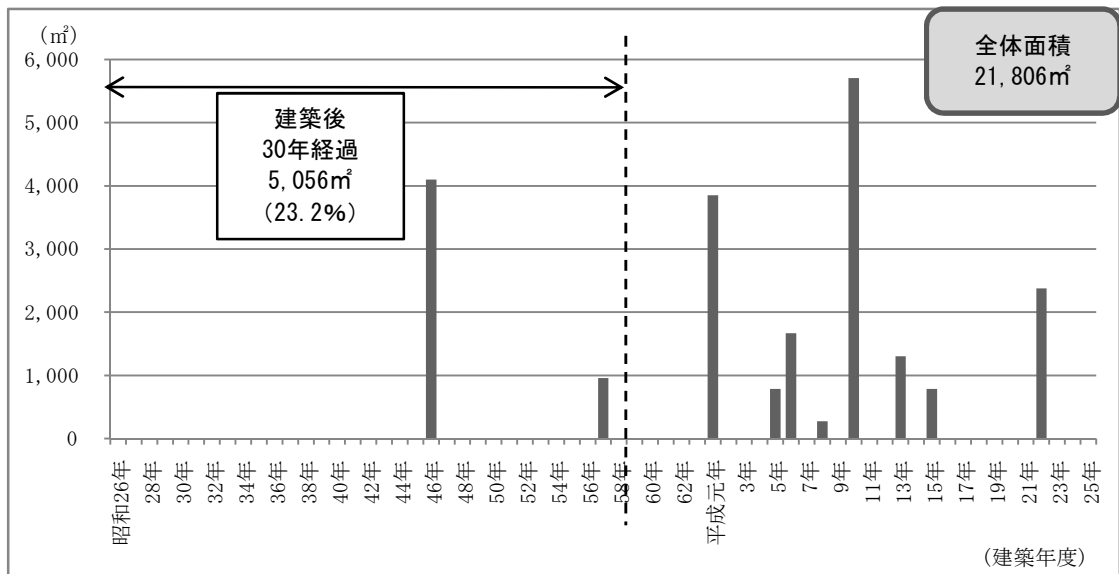
<概要>

	施設	概要
①	自転車等駐車場（有料）	道路、公園、緑地その他の公共の場所における自転車、原動機付自転車、普通自動二輪車及び大型自動二輪車の放置を防止することにより、良好な生活環境の確保及び都市機能の保持を図るため、自転車等駐車場を設置しています。
②	無料駐輪場	

・ 整備状況

自転車等駐車場 113 施設のうち、建物や地下構造物内に自転車等を収容するタイプの施設は 12 施設です（他の 101 施設は、建物がないか、あっても管理棟や屋根のみを設置しています）。この 12 施設の延床面積の合計は 21,806 m² で、1 施設当たりの平均面積は 1,817 m² です。

また、平均築年数は 24 年です。延床面積の 5,056 m²（23.2%）が建築後 30 年を経過しています。



<詳細>

① 自転車等駐車場（有料）

施設数	29 施設	
	中区	14 施設
	東区	2 施設
	南区	6 施設
	西区	4 施設
	安芸区	1 施設
	佐伯区	2 施設
設置根拠	広島市自転車等駐車場条例	
施設規模（※1）	平均収容台数 641 台（58 台～2,072 台）	
築年数（※2）	平均 20 年（3 年～42 年）	
主なサービス	自転車、原動機付自転車、普通自動二輪車及び大型自動二輪車の駐輪の場の提供	
主な諸室	駐輪スペース	
施設利用料	有料（例：自転車 登録利用：1,000 円／1 か月 一時利用：100 円／1 日 1 回）	

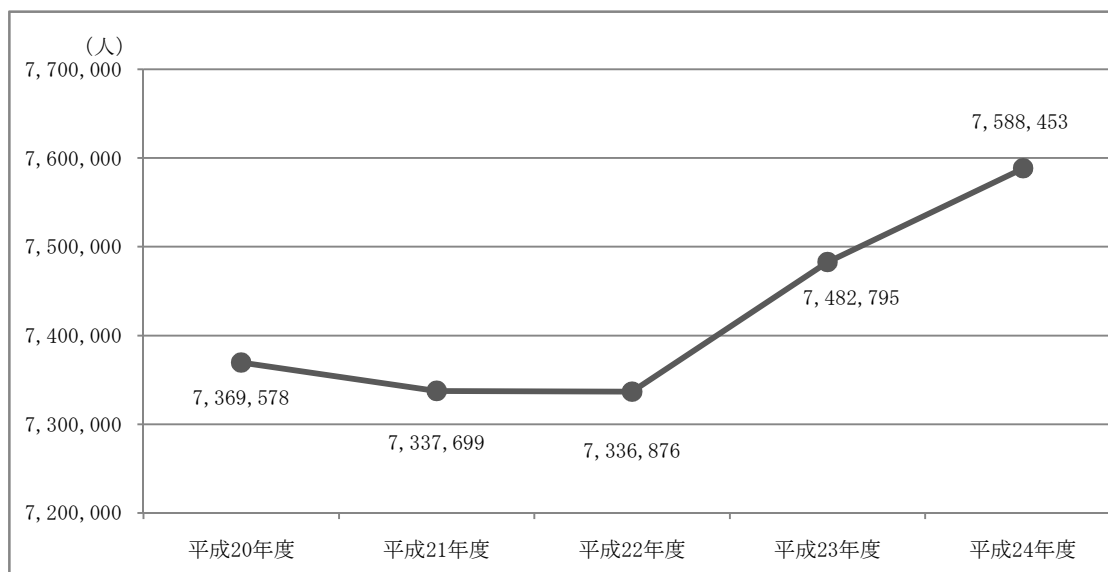
※1 建物がない施設があるため、収容台数で表示している。

※2 建物や地下構造物内に自転車等を収容する施設のみの築年数を表示している。

・ 利用状況

自転車等駐車場（有料）の過去 5 年間の年間利用者数の合計は次のとおりです。

なお、平成 21 年度に大手町三丁目自転車等駐車場、平成 22 年度に小町第一自転車等駐車場と広島駅北口第一自転車等駐車場、平成 23 年度に小町第三自転車等駐車場を開設しています。平成 22 年度までの利用者数には廃止した自転車等駐車場の利用者数も含んでいます。

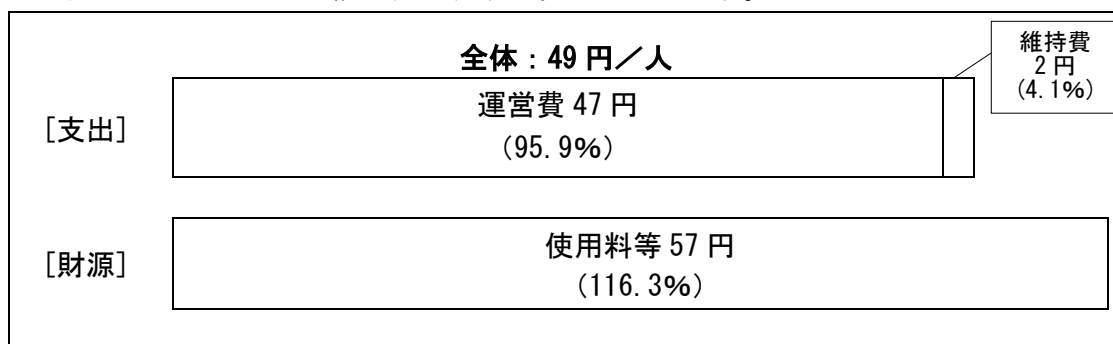


・ コスト状況

平成24年度において施設運営や施設維持にかかった経費は3億7,279万9千円(運営費3億5,572万1千円、維持費1,707万8千円)で、1施設当たり1,285万5千円、1人当たり49円です。また、使用料等の収入は4億3,345万7千円で、1施設当たり1,494万7千円、1人当たり57円です。

区 分	合 計	1 施設当たり	1 人当たり
運営・維持費 (A)	3 億 7,279 万 9 千円	1,285 万 5 千円	49 円
使用料等 (B)	4 億 3,345 万 7 千円	1,494 万 7 千円	57 円
差引 (B-A)	6,065 万 8 千円	209 万 2 千円	8 円

1人当たりのコスト内訳を図で表すと次のとおりです。



② 無料駐輪場

施設数	84 施設	
	中区	1 施設
	東区	8 施設
	南区	4 施設
	西区	12 施設
	安佐南区	38 施設
	安佐北区	13 施設
	安芸区	6 施設
	佐伯区	2 施設
設置根拠	—	
施設規模 (※1)	平均収容台数 188 台 (25 台～645 台)	
築年数 (※2)	31 年	
主なサービス	自転車、原動機付自転車、普通自動二輪車及び大型自動二輪車の駐輪の場の提供	
主な諸室	駐輪スペース	
施設利用料	無料	

※1 建物がない施設があるため、収容台数で表示している。

※2 建物内に自転車等を収容する施設のみの築年数を表示している。

・ 利用状況

無料駐輪場の年間利用者数等の利用状況は集計していないため不明です。

・ コスト状況

平成 24 年度において施設運営や施設維持にかかった経費は 1 億 2,523 万 5 千円 (運営費 1 億 2,480 万 3 千円、維持費 43 万 2 千円) で、1 施設当たり 149 万 1 千円です。また、使用料等の収入はないため、全て市が負担しています。

区 分	合 計	1 施設当たり
運営・維持費 (A)	1 億 2,523 万 5 千円	149 万 1 千円
使用料等 (B)	—	—
税負担額 (B - A)	▲ 1 億 2,523 万 5 千円	▲ 149 万 1 千円

27 火葬場・納骨堂

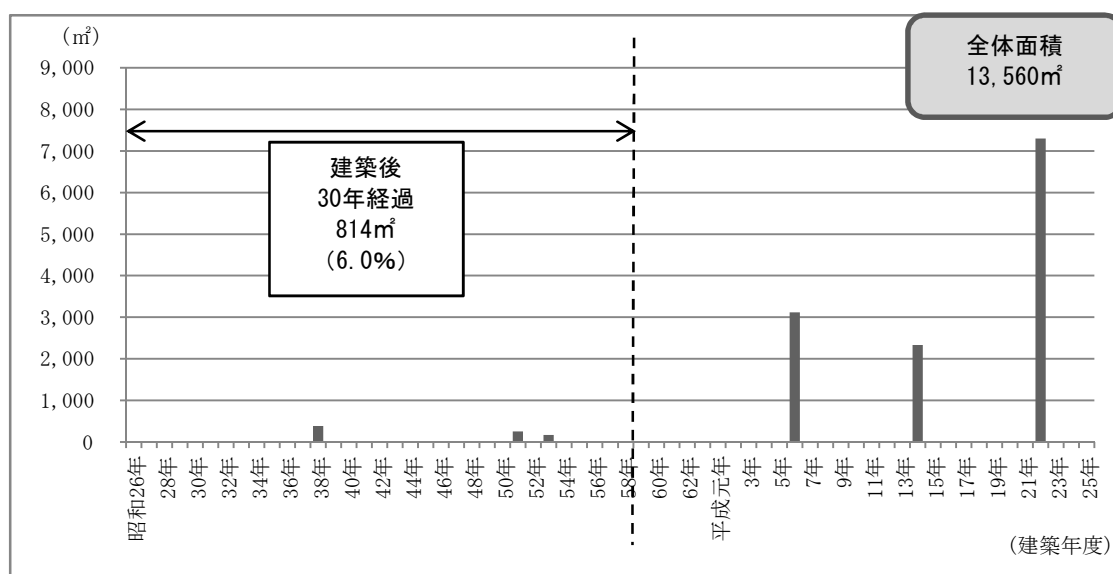
<概要>

	施設	概要
①	火葬場	死体を葬るために、これを焼く施設であり、本市には、永安館、西風館、可部火葬場、五日市火葬場、湯来火葬場があります。
②	納骨堂	焼骨を収蔵しています。

・ 整備状況

火葬場 5 施設と納骨堂の延床面積の合計は 13,560 m²で、1 施設当たりの平均面積は 2,260 m²です。

また、平均築年数は 26 年です。延床面積の 814 m² (6.0%) が建築後 30 年を経過しています。



<詳細>

① 火葬場

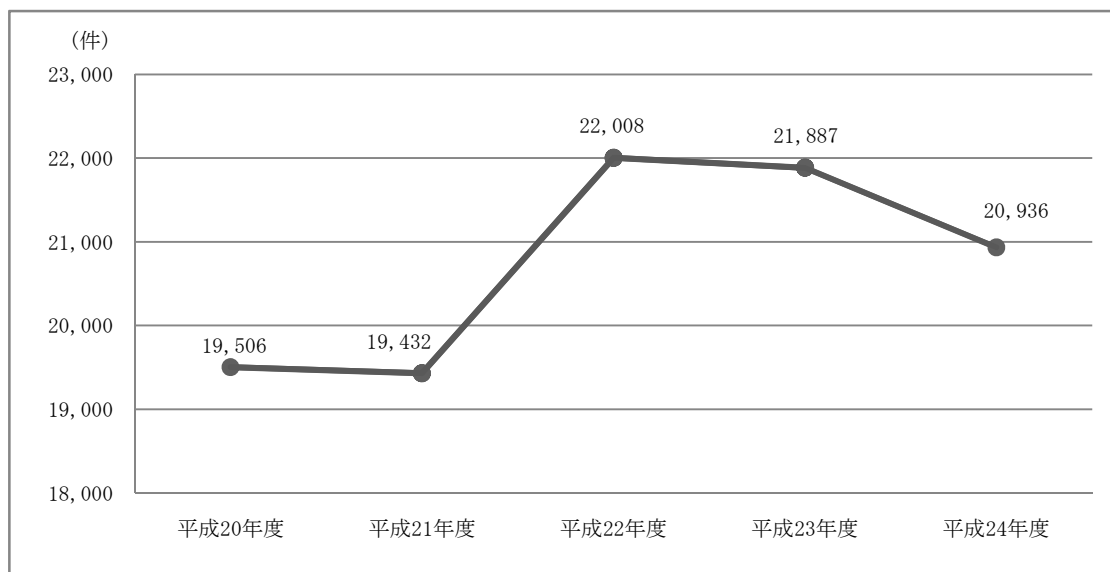
施設数	5 施設 <table border="1"> <tr> <td>東区</td> <td>1 施設 (永安館)</td> </tr> <tr> <td>安佐南区</td> <td>1 施設 (西風館)</td> </tr> <tr> <td>安佐北区</td> <td>1 施設 (可部)</td> </tr> <tr> <td>佐伯区</td> <td>2 施設 (五日市、湯来)</td> </tr> </table>	東区	1 施設 (永安館)	安佐南区	1 施設 (西風館)	安佐北区	1 施設 (可部)	佐伯区	2 施設 (五日市、湯来)
東区	1 施設 (永安館)								
安佐南区	1 施設 (西風館)								
安佐北区	1 施設 (可部)								
佐伯区	2 施設 (五日市、湯来)								
設置根拠	広島市火葬場等条例								
施設規模	平均 2,634 m ² (172 m ² ~7,297 m ²)								
築年数	平均 21 年 (3 年~37 年)								
主なサービス	火葬、葬儀場 (西風館のみ) 等								
主な諸室	霊安室、待合室等								
施設利用料	有料 (例: 遺体の火葬料 8,200 円/体 ※ 市民の場合)								

② 納骨堂

施設数	1 施設
設置根拠	広島市墓地及び納骨堂条例
施設規模	387 m ²
築年数	50 年
主なサービス	焼骨の収蔵
主な諸室	納骨室等
施設利用料	有料 (例: A室 52,500 円/室)

・ 利用状況

火葬場及び納骨堂の過去 5 年間の年間利用件数の合計は次のとおりです。

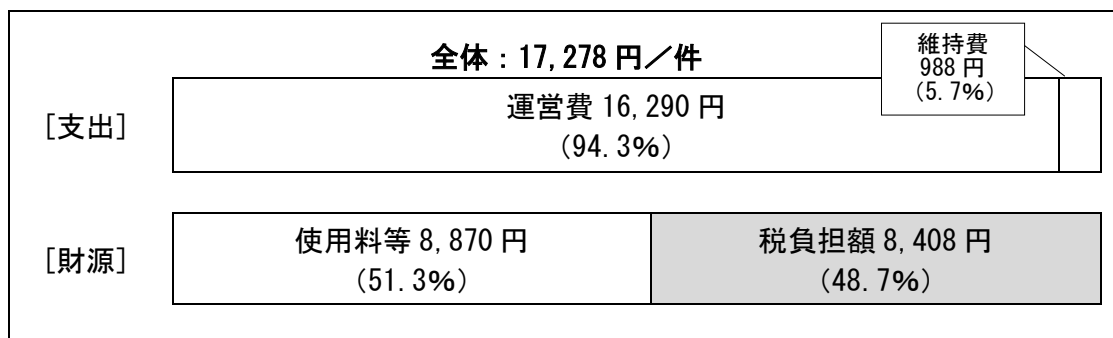


・ **コスト状況**

平成24年度において施設運営や施設維持にかかった経費は3億6,173万8千円(運営費3億4,104万9千円、維持費2,068万9千円)で、1施設当たり6,029万円、1件当たり1万7,278円です。また、使用料等の収入は1億8,571万2千円で、1施設当たり3,095万2千円、1件当たり8,870円です。使用料等だけでは施設を運営できないため、不足分は市が負担しています。

区 分	合 計	1施設当たり	1件当たり
運営・維持費 (A)	3億6,173万8千円	6,029万円	1万7,278円
使用料等 (B)	1億8,571万2千円	3,095万2千円	8,870円
税負担額 (B-A)	▲ 1億7,602万6千円	▲ 2,933万8千円	▲ 8,408円

1件当たりのコスト内訳を図で表すと次のとおりです。支出に充てている財源の48.7%が税負担となっています。



28 墓地

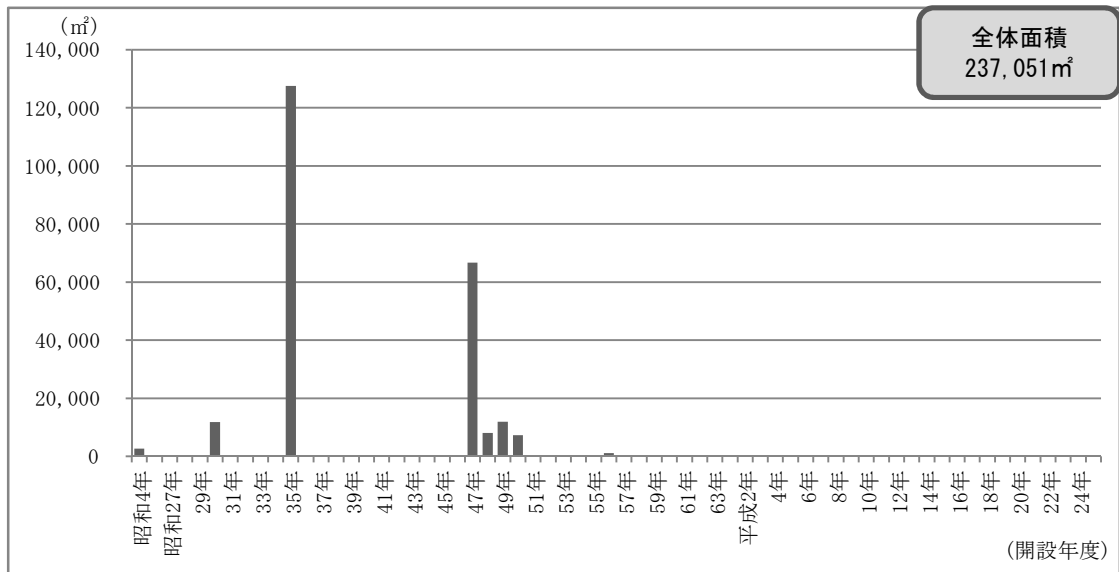
<概要>

	施設	概要
①	墓地	死者を弔うため、墓地を設置しています。本市には、高天原墓園など26の墓地があります。

・ 整備状況

墓地の敷地面積の合計は 237,051 m²です。1 か所当たりの平均面積は 10,307 m²です。ただし、敷地面積が不明な3か所は除きます。

また、設置からの平均経過年数は51年です。



<詳細>

施設数	26 か所	
	東区	11 か所
	南区	3 か所
	西区	5 か所
	安佐南区	2 か所
	安佐北区	1 か所
	安芸区	3 か所
	佐伯区	1 か所
設置根拠	広島市墓地及び納骨堂条例	
敷地面積 (※)	平均 10,307 m ² (363 m ² ~123,700 m ²)	
経過年数	平均 51 年 (32 年~84 年)	
主なサービス	焼骨の埋蔵	
施設利用料	有料 (例：高天原墓園 1,091,000 円~1,111,000 円/3 m ²)	

※ 敷地面積が不明な 3 か所は除きます。

・ 利用状況

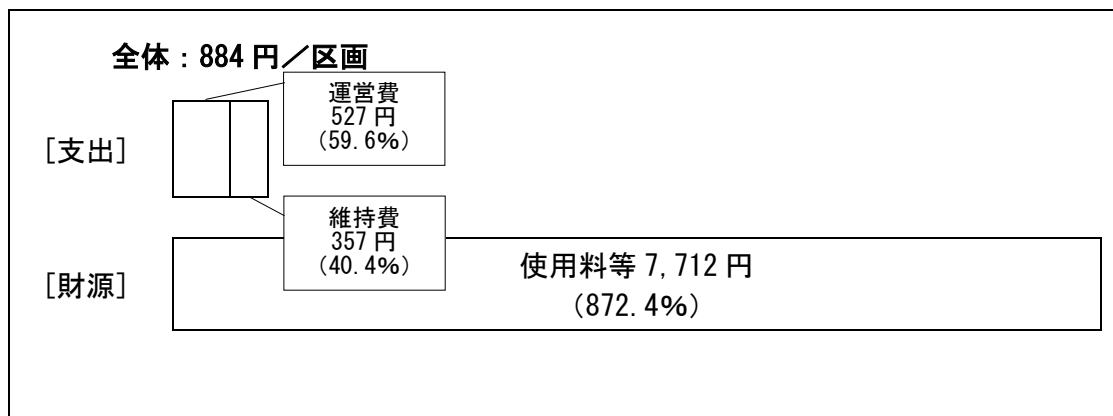
平成 24 年度において、墓地・墓園における 10,121 区画のうち、9,657 区画が利用されています。ただし、利用状況が不明な 3 か所は除きます。

・ コスト状況

平成 24 年度において施設運営や施設維持にかかった経費は 854 万 1 千円 (運営費 509 万 3 千円、維持費 344 万 8 千円) で、1 か所当たり 37 万 1 千円、1 区画当たり 884 円です。また、使用料等 6,925 万 9 千円で、1 か所当たり 301 万 1 千円、1 区画当たり 7,712 円です。

区 分	合 計	1 か所当たり	1 区画当たり
運営・維持費 (A)	854 万 1 千円	37 万 1 千円	884 円
使用料等 (B)	6,925 万 9 千円	301 万 1 千円	7,712 円
差引 (B-A)	6,071 万 8 千円	264 万円	6,828 円

1 区画当たりのコスト内訳を図で表すと次のとおりです。



＜参考（資料編）＞

- 1 ハコモノ資産一覧表
- 2 ハコモノ資産と同一の機能を有する民間設置施設

1 ハコモノ資産一覧表

1 文化センター・ホール・展示施設

施設名	区	所在地	建築年度	延床面積	主構造	利用状況 (平成24年度)		コスト状況(平成24年度) (単位:千円)			備考		
						単位	数	運営費	運営・維持費(A)			使用料等 (B)	税負担額 (B-A)
									維持費	計			
1 中区民文化センター	中区	加古町	1990	5,973㎡	SRC造	利用者数	3,642件	82,811	5,464	88,275	52,232	▲ 36,043	
2 東区民文化センター	東区	東舞屋町	1993	4,533㎡	RC造	利用者数	6,197件	111,042	8,109	119,151	51,610	▲ 67,541	
3 南区民文化センター	南区	比治山本町	1990	6,074㎡	RC造	利用者数	4,671件	125,788	11,712	137,500	40,921	▲ 96,579	
4 西区民文化センター	西区	横川新町	1989	10,189㎡	RC造	利用者数	6,814件	107,041	10,508	117,549	60,904	▲ 56,645	
5 安佐南区民文化センター	安佐南区	中筋一丁目	1984	4,462㎡	RC造	利用者数	5,923件	82,735	68,085	150,820	43,995	▲ 106,825	
6 安佐北区民文化センター	安佐北区	可部七丁目	1982	4,278㎡	RC造	利用者数	2,847件	83,694	8,037	91,731	18,077	▲ 73,654	
7 安芸区民文化センター	安芸区	船越南三丁目	2000	8,157㎡	SRC造	利用者数	4,583件	102,347	3,606	105,953	41,021	▲ 64,932	
8 佐伯区民文化センター	佐伯区	五日市中央六丁目	1987	4,728㎡	RC造	利用者数	4,552件	72,300	11,611	83,911	35,847	▲ 48,064	
9 文化創造センター	中区	加古町	1990	17,991㎡	SRC造	利用者数	4,909件	309,512	9,785	319,297	136,026	▲ 183,271	
10 広島国際会議場	中区	中島町	1988	24,649㎡	SRC造	利用者数	2,620件	358,548	84,814	441,362	304,630	▲ 136,732	
11 文化交流会館	中区	加古町	1985	18,693㎡	SRC造	利用者数	28,617件	645,188	12,235	657,423	708,512	51,089	
12 中小企業会館	西区	商工センター一丁目	1979	6,566㎡	RC造	利用者数	2,321件	67,260	27,429	94,689	99,886	5,197	
13 広島サブプラザ	西区	商工センター三丁目	1985	19,693㎡	SRC造	利用者数	2,512件	139,166	6,725	145,891	80,954	▲ 64,937	

2 博物館・美術館・資料館

施設名	区	所在地	建築年度	延床面積	主構造	利用状況 (平成24年度)		コスト状況(平成24年度) (単位:千円)			備考		
						単位	数	運営費	運営・維持費(A)			使用料等 (B)	税負担額 (B-A)
									維持費	計			
1 こども文化科学館	中区	基町	1979	4,683㎡	RC造	利用者数	498,850人	172,232	11,184	183,416	14,552	▲ 168,864	
2 江波山風象館	中区	江波南一丁目	1934~1997	1,444㎡	RC造	利用者数	49,674人	84,702	3,437	88,139	2,213	▲ 85,926	
3 交通科学館	安佐南区	長楽寺三丁目	1994	7,179㎡	SRC造	利用者数	237,265人	317,807	8,672	326,479	40,675	▲ 285,804	
4 健康づくりセンター健康科学館	中区	千田町三丁目	1989	2,442㎡	RC造	利用者数	50,037人	79,018	29,979	108,997	3,107	▲ 105,890	
5 郷土資料館	南区	宇部御幸二丁目	1911	2,559㎡	RC造	利用者数	27,035人	72,254	1,303	73,557	2,221	▲ 71,336	
6 広島城	中区	基町	1958~1994	19,176㎡	RC造	利用者数	221,025人	97,482	2,000	99,482	62,920	▲ 36,562	
7 現代美術館	南区	比治山公園	1988	9,291㎡	RC造	利用者数	1,353,996人	285,750	20,205	305,955	24,857	▲ 281,098	
8 広島平和記念資料館	中区	中島町	1950~1993	11,985㎡	RC造	利用者数	1,351,792人	259,468	29,833	289,301	55,387	▲ 233,914	

3 図書館等

施設名	区	所在地	建築年度	延床面積	主構造	利用状況 (平成24年度)		コスト状況(平成24年度)※1 (単位:千円)			備考		
						単位	数	運営費	運営・維持費(A)			使用料等 (B)	税負担額 (B-A)
									維持費	計			
1 中央図書館	中区	基町	1974	7,966㎡	RC造	利用者数	524,882人	1,152,567	38,837	1,191,404	8,240	▲ 1,183,164	
2 中区図書館	中区	加古町	1990	878㎡	SRC造	利用者数	238,448人						
3 東区図書館	東区	東舞屋町	1983	918㎡	RC造	利用者数	279,561人						
4 南区図書館	南区	比治山本町	1990	1,243㎡	SRC造	利用者数	304,449人						
5 西区図書館	西区	横川新町	1989	1,032㎡	SRC造	利用者数	336,041人						
6 安佐南区図書館	安佐南区	中筋一丁目	1984	990㎡	RC造	利用者数	459,425人						
7 安佐北区図書館	安佐北区	可部七丁目	1982	1,114㎡	RC造	利用者数	252,123人						
8 安芸区図書館	安芸区	船越南三丁目	2000	1,604㎡	RC造	利用者数	332,538人						
9 佐伯区図書館	佐伯区	五日市中央六丁目	1987~2002	1,883㎡	RC造	利用者数	450,593人						
10 まんが図書館	南区	比治山公園	1982~1994	900㎡	RC造	利用者数	340,029人						
11 こども図書館	中区	基町	1979	1,034㎡	RC造	利用者数	166,264人						
12 映像文化ライブラリー	中区	基町	1981	1,293㎡	RC造	利用者数	62,285人	95,561	0	95,561	3,124	▲ 92,437	

※1 図書館のコスト状況は図書館の合計である。

4 公民館等

施設名	区	所在地	建築年度	延床面積	主構造	利用状況 (平成24年度)		コスト状況(平成24年度)※1 (単位:千円)			備考		
						単位	数	運営費	運営・維持費(A)			使用料等 (B)	税負担額 (B-A)
									維持費	計			
1 吉島公民館	中区	吉島西三丁目	2009	1,228㎡	RC造	利用者数	76,573人						
2 中央公民館	中区	西白鳥町	1978	1,946㎡	RC造	利用者数	104,243人						
3 竹屋公民館	中区	宝町	1984	1,270㎡	RC造	利用者数	68,111人						
4 舟入公民館	中区	舟入川口町	1984	1,444㎡	RC造	利用者数	117,616人						
5 戸塚公民館	東区	戸塚出江二丁目	1975	1,294㎡	RC造	利用者数	55,510人						
6 福田公民館	東区	福田四丁目	1972	660㎡	RC造	利用者数	56,660人						

※1 公民館のコスト状況は全公民館の合計である。

施設名	区	所在地	建築年度	延床面積	主構造	利用状況 (平成24年度)		コスト状況(平成24年度)※1		備考			
						単位	数	運営費	維持費(A)		計	使用料等 (B)	税負担額 (B-A)
7 温品公民館	東区	温品七丁目	1969	598㎡	RC造	利用者数	65,386人						
8 馬木公民館	東区	馬木二丁目	1971	551㎡	RC造	利用者数	36,183人						
9 牛田公民館	東区	牛田新町一丁目	1989	1,225㎡	RC造	利用者数	126,085人						
10 早稲田公民館	東区	生田裏四丁目	2002	1,282㎡	RC造	利用者数	66,277人						
11 二葉公民館	東区	東郷屋町	2002	1,729㎡	RC造	利用者数	95,131人						
12 大河公民館	南区	北大河町	1972~1987	826㎡	RC造	利用者数	51,811人						
13 楠那公民館	南区	楠那町	1980	1,216㎡	RC造	利用者数	43,922人						
14 仁保公民館	南区	仁保新町一丁目	1981	1,000㎡	RC造	利用者数	55,214人						
15 青崎公民館	南区	青崎一丁目	1982	1,256㎡	RC造	利用者数	39,382人						
16 似島公民館	南区	似島町	1997	878㎡	RC造	利用者数	27,611人						
17 宇品公民館	南区	宇品御幸四丁目	2001	1,424㎡	RC造	利用者数	83,001人						
18 段原公民館	南区	段原山崎二丁目	2013	1,516㎡	RC造	利用者数	39,036人						
19 三篠公民館	西区	打越町	2001	1,271㎡	RC造	利用者数	128,755人						
20 観音公民館	西区	観音本町二丁目	1974~2002	1,511㎡	その他	利用者数	83,911人						
21 草津公民館	西区	草津東二丁目	1976	1,495㎡	RC造	利用者数	57,020人						
22 己斐公民館	西区	己斐中一丁目	1978	849㎡	RC造	利用者数	73,693人						
23 南観音公民館	西区	観音新町二丁目	1980~1986	1,315㎡	RC造	利用者数	68,164人						
24 井口公民館	西区	井口観が台二丁目	1981	1,200㎡	RC造	利用者数	79,939人						
25 古田公民館	西区	古江西町	1987	1,226㎡	RC造	利用者数	75,132人						
26 己斐上公民館	西区	己斐上四丁目	1992	1,224㎡	RC造	利用者数	64,287人						
27 観が崎公民館	西区	観が崎町	1992	1,241㎡	RC造	利用者数	69,763人						
28 沼田公民館	安佐南区	沼田町伴	1975~1987	1,210㎡	RC造	利用者数	105,236人						
29 社園公民館	安佐南区	西原一丁目	1971~1985	2,170㎡	RC造	利用者数	105,240人						
30 古市公民館	安佐南区	古市三丁目	1969	1,165㎡	RC造	利用者数	83,028人						
31 佐東公民館	安佐南区	緑井六丁目	1972	2,366㎡	RC造	利用者数	126,572人						
32 社園西公民館	安佐南区	長栗六丁目	1984	1,240㎡	RC造	利用者数	87,899人						
33 安公民館	安佐南区	上安二丁目	1985	1,296㎡	RC造	利用者数	120,614人						
34 安東公民館	安佐南区	安東二丁目	1989	1,221㎡	RC造	利用者数	88,957人						
35 東野公民館	安佐南区	東野二丁目	1991	1,288㎡	RC造	利用者数	78,725人						
36 戸山公民館	安佐南区	沼田町阿戸	1997	1,229㎡	RC造	利用者数	19,012人						
37 大塚公民館	安佐南区	大塚西六丁目	2012	1,930㎡	RC造	利用者数	9,385人						
38 安佐公民館	安佐北区	安佐町飯室	1968~2010	1,337㎡	RC造	利用者数	41,811人						
39 龜山公民館	安佐北区	龜山南三丁目	1977~2010	1,221㎡	RC造	利用者数	61,069人						
40 高陽公民館	安佐北区	深川五丁目	1972~1974	1,311㎡	RC造	利用者数	48,481人						
41 白木公民館	安佐北区	白木町秋山	1974	1,302㎡	RC造	利用者数	39,458人						
42 日浦公民館	安佐北区	あさひが丘三丁目	1982	1,210㎡	RC造	利用者数	46,284人						
43 口入公民館	安佐北区	口入四丁目	1983	1,246㎡	RC造	利用者数	75,731人						
44 三入公民館	安佐北区	三人五丁目	1985	1,218㎡	RC造	利用者数	75,936人						
45 真亀公民館	安佐北区	真亀一丁目	1986	1,252㎡	RC造	利用者数	94,890人						
46 瀧野公民館	安佐北区	瀧野一丁目	1989	1,230㎡	RC造	利用者数	61,074人						
47 可部公民館	安佐北区	可部三丁目	1999	2,352㎡	RC造	利用者数	76,033人						
48 矢野公民館	安芸区	矢野西五丁目	1978	1,269㎡	RC造	利用者数	66,991人						
49 瀬野公民館	安芸区	瀬野一丁目	1973	1,286㎡	RC造	利用者数	47,325人						
50 船越公民館	安芸区	船越五丁目	1963~1981	1,925㎡	RC造	利用者数	90,700人						
51 中野公民館	安芸区	中野三丁目	1972~1975	959㎡	RC造	利用者数	45,831人						
52 阿戸公民館	安芸区	阿戸町	2000	1,301㎡	RC造	利用者数	29,012人						
53 石内公民館	佐伯区	五市町石内	1971~1984	584㎡	RC造	利用者数	35,435人						
54 五月が丘公民館	佐伯区	五月が丘五丁目	1984	565㎡	RC造	利用者数	41,905人						
55 河内公民館	佐伯区	五市町上河内	1981	593㎡	RC造	利用者数	31,461人						
56 美鈴が丘公民館	佐伯区	美鈴が丘南三丁目	1986	612㎡	RC造	利用者数	79,258人						
57 八幡公民館	佐伯区	八幡三丁目	1971~1973	998㎡	RC造	利用者数	48,026人						
58 坪井公民館	佐伯区	坪井一丁目	1968~1992	595㎡	RC造	利用者数	57,675人						
59 皆賀公民館	佐伯区	五市町昭和台	1983	727㎡	RC造	利用者数	29,014人						
60 五市公民館	佐伯区	新宮園	1972	2,396㎡	RC造	利用者数	165,209人						
61 菜々園公民館	佐伯区	菜々園五丁目	1965~1984	804㎡	RC造	利用者数	62,275人						
62 吉見園公民館	佐伯区	吉見園	1975~1984	409㎡	RC造	利用者数	35,326人						

※1 公民館のコスト状況は全公民館の合計である。

4 公民館等(続き)

施設名	区	所在地	建築年度	延床面積	主構造	利用状況 (平成24年度)		コスト状況(平成24年度)※1			備考
						単位	数	運営費	運営・維持費(A)	使用料等(B)	
63 五日市中央公民館	佐伯区	五日市中央四丁目	1987	529㎡	RC造	利用者数	64,205人				
64 藤の木公民館	佐伯区	藤の木三丁目	1991	530㎡	RC造	利用者数	36,385人				
65 観音台公民館	佐伯区	観音台三丁目	1991	530㎡	RC造	利用者数	56,241人				
66 八幡重公民館	佐伯区	八幡重二丁目	1990	575㎡	RC造	利用者数	84,168人				
67 彩が丘公民館	佐伯区	河内南一丁目	1996	541㎡	RC造	利用者数	35,902人				
68 湯来南公民館	佐伯区	湯来町伏谷	1979~1992	930㎡	RC造	利用者数	15,211人				
69 湯来西公民館	佐伯区	湯来町多田	1982	1,274㎡	RC造	利用者数	24,850人				
70 利松公民館	佐伯区	利松一丁目	1979~1984	358㎡	RC造	利用者数	18,947人				
71 美福公民館	佐伯区	美の里二丁目	1981	202㎡	RC造	利用者数	19,706人				
72 まちづくり市民交流プラザ	中区	袋町	2001	5,845㎡	SRC造	利用者数	359,753人	132,513	2,412	134,925	▲ 95,248

※1 公民館のコスト状況は全公民館の合計である。

5 集会所

施設名	区	所在地	建築年度	延床面積	主構造	利用状況 (平成24年度)		コスト状況(平成24年度)※1			備考
						単位	数	運営費	運営・維持費(A)	使用料等(B)	
1 江波栄町集会所	中区	江波栄町	1976	150㎡	S造	月平均利用回数	7.8回	13,837	46,795	60,632	▲ 60,632
2 江波南集会所	中区	江波南二丁目	1978	111㎡	S造	月平均利用回数	39.0回				
3 神崎集会所	中区	河原町	1967	230㎡	RC造	月平均利用回数	23.1回				
4 国森寺集会所	中区	国森寺町一丁目	1975	275㎡	RC造	月平均利用回数	83.2回				
5 中島集会所	中区	羽衣町	1969	236㎡	LS造	月平均利用回数	85.0回				
6 西平塚集会所	中区	西平塚町	1971	61㎡	700造	月平均利用回数	4.6回				
7 磯町集会所	中区	八丁堀	1971	307㎡	RC造	月平均利用回数	127.3回				
8 舟人集会所	中区	西川口町	2002	267㎡	S造	月平均利用回数	48.6回				
9 江波東集会所	中区	江波東一丁目	1971	349㎡	RC造	月平均利用回数	112.9回				
10 舟人南集会所	中区	舟人南四丁目	1975	244㎡	S造	月平均利用回数	28.4回				
11 本川・広瀬集会所	中区	櫻町	1970	476㎡	RC造	月平均利用回数	72.1回				
12 南千田西集会所	中区	南千田西町	1980	238㎡	S造	月平均利用回数	12.8回				
13 吉島真集会所	中区	吉島新地二丁目	1973	237㎡	S造	月平均利用回数	18.6回				
14 中央新天地集会所	中区	新天地	1980	168㎡	S造	月平均利用回数	22.9回				
15 大手町第一公園集会所	中区	大手町二丁目	1981	32㎡	RC造	月平均利用回数	1.2回				
16 竹屋集会所	中区	宝町	1983	234㎡	RC造	月平均利用回数	85.2回				
17 白鳥集会所	中区	西白鳥町	1986	237㎡	S造	月平均利用回数	72.9回				
18 神崎南集会所	中区	舟人幸町	1999	169㎡	S造	月平均利用回数	20.8回				
19 千田学区集会所	中区	平野町	2001	265㎡	S造	月平均利用回数	97.7回				
20 広瀬集会所	中区	広瀬北町	2003	160㎡	S造	月平均利用回数	26.8回				
21 江波二本松集会所	中区	江波二本松二丁目	2010	169㎡	S造	月平均利用回数	19.7回				
22 江波集会所	中区	江波南一丁目	2010	238㎡	S造	月平均利用回数	50.4回				
23 牛田集会所	東区	牛田旭二丁目	1967	319㎡	RC造	月平均利用回数	76.0回				
24 尾長集会所	東区	尾長町	1974	265㎡	RC造	月平均利用回数	55.1回				
25 片河集会所	東区	尾長東二丁目	1977	106㎡	LS造	月平均利用回数	7.4回				
26 中山集会所	東区	中山中町	1974	400㎡	S造	月平均利用回数	68.1回				
27 鶴が丘集会所	東区	中山新町一丁目	1975	117㎡	LS造	月平均利用回数	46.8回				
28 二葉集会所	東区	二葉の里二丁目	1978	150㎡	S造	月平均利用回数	58.3回				
29 東浄集会所	東区	戸坂新町二丁目	1974	192㎡	S造	月平均利用回数	28.8回				
30 戸坂千足集会所	東区	戸坂千足一丁目	1976	151㎡	S造	月平均利用回数	12.3回				
31 戸坂南集会所	東区	戸坂南一丁目	1977	107㎡	RC造	月平均利用回数	26.2回				
32 丸山集会所	東区	尾長西二丁目	1979	116㎡	LS造	月平均利用回数	7.3回				
33 矢賀集会所	東区	矢賀二丁目	1977~1994	400㎡	S造	月平均利用回数	77.2回				
34 矢賀新町集会所	東区	矢賀新町四丁目	1974	235㎡	S造	月平均利用回数	43.0回				
35 若草集会所	東区	若草町	1953	255㎡	木造	月平均利用回数	44.2回				
36 下温品集会所	東区	温品二丁目	1974	93㎡	LS造	月平均利用回数	23.6回				
37 上温品集会所	東区	上温品四丁目	1982	240㎡	S造	月平均利用回数	30.7回				
38 矢賀三丁目集会所	東区	矢賀三丁目	1982	94㎡	LS造	月平均利用回数	3.3回				
39 福木集会所	東区	福木七丁目	1982	239㎡	S造	月平均利用回数	49.8回				
40 温品集会所	東区	温品五丁目	1984	173㎡	RC造	月平均利用回数	49.1回				

※1 コスト状況は、番号1~277の施設及び番号285~288の施設は各合計を、その他の施設は各施設ごとに表示している。また、市負担額のみを記載しており、管理運営委員会等の負担する運営費等は含まない。

施設名	区	所在地	建築年度	延床面積	主構造	利用状況(平成24年度)		コスト状況(平成24年度)※1			備考		
						単位	数	運営費	運営・維持費(A)	計		使用料等(B)	税負担額(B-A)
41 戸坂惣田集会所	東区	戸坂千足二丁目	1988	150㎡	S造	月平均利用回数	32.5回						
42 生田新町集会所	東区	生田新町一丁目	1989	249㎡	S造	月平均利用回数	80.5回						
43 戸坂集会所	東区	戸坂桜東町	1983	238㎡	S造	月平均利用回数	130.0回						
44 早稲田集会所	東区	生田東二丁目	1984	237㎡	S造	月平均利用回数	54.2回						
45 戸坂城山集会所	東区	戸坂数甲二丁目	1992	237㎡	S造	月平均利用回数	38.4回						
46 皇ヶ丘集会所	東区	尾長東三丁目	1995	170㎡	LS造	月平均利用回数	21.9回						
47 山根町東集会所	東区	山根町	1996	170㎡	LS造	月平均利用回数	66.8回						
48 中山大堤集会所	東区	中山南一丁目	1997	128㎡	S造	月平均利用回数	72.6回						
49 堀越集会所	南区	堀越二丁目	1965	174㎡	木造	月平均利用回数	66.4回						
50 宇品集会所	南区	宇品御幸二丁目	1968	233㎡	LS造	月平均利用回数	58.5回						
51 宇品神田集会所	南区	宇品神田五丁目	1977	150㎡	S造	月平均利用回数	62.3回						
52 宇品真真集会所	南区	宇品神田三丁目	1972	351㎡	RC造	月平均利用回数	67.9回						
53 大洲集会所	南区	大洲二丁目	1973	238㎡	S造	月平均利用回数	38.4回						
54 金輪鳥集会所	南区	宇品町	1971	97㎡	LS造	月平均利用回数	1.8回						
55 荒神集会所	南区	西賢屋三丁目	1967	253㎡	RC造	月平均利用回数	64.7回						
56 東雲集会所	南区	東雲二丁目	1978	189㎡	S造	月平均利用回数	45.7回						
57 丹那集会所	南区	丹那町	1971	253㎡	LS造	月平均利用回数	24.3回						
58 段原集会所	南区	松川町	1967	197㎡	RC造	月平均利用回数	98.9回						
59 似島集会所	南区	仁保三丁目	1979	240㎡	S造	月平均利用回数	30.3回						
60 仁保集会所	南区	日宇那町	1972	235㎡	S造	月平均利用回数	18.6回						
61 日宇那集会所	南区	比治山本町	1978	68㎡	S造	月平均利用回数	38.8回						
62 比治山本町集会所	南区	東本浦町	1974	238㎡	S造	月平均利用回数	43.0回						
63 本浦集会所	南区	翠五丁目	1983	268㎡	S造	月平均利用回数	48.1回						
64 翠町集会所	南区	皆美町六丁目	1973	338㎡	RC造	月平均利用回数	19.1回						
65 皆美西部集会所	南区	皆美町四丁目	1974	98㎡	S造	月平均利用回数	28.8回						
66 皆美東部集会所	南区	向洋中町	1975	217㎡	S造	月平均利用回数	42.8回						
67 向洋集会所	南区	元宇品町	2007	233㎡	S造	月平均利用回数	36.6回						
68 元宇品集会所	南区	旭一丁目	1981	218㎡	RC造	月平均利用回数	100.3回						
69 大河集会所	南区	北大河町	1980	237㎡	S造	月平均利用回数	23.6回						
70 善金山集会所	南区	旭三丁目	1981	107㎡	LS造	月平均利用回数	15.2回						
71 旭三丁目集会所	南区	出汐一丁目	1982	150㎡	S造	月平均利用回数	58.8回						
72 出汐集会所	南区	善崎一丁目	1982	205㎡	S造	月平均利用回数	19.0回						
73 善崎集会所	南区	仁保新町二丁目	1983	106㎡	S造	月平均利用回数	7.4回						
74 仁保新町集会所	南区	東雲三丁目	1984	150㎡	S造	月平均利用回数	25.9回						
75 東雲三丁目集会所	南区	南賢屋二丁目	1985	154㎡	S造	月平均利用回数	49.8回						
76 南賢屋集会所	南区	大須賀町	1985	94㎡	RC造	月平均利用回数	46.3回						
77 大須賀集会所	南区	仁保一丁目	1987	108㎡	S造	月平均利用回数	25.8回						
78 仁保旭が丘集会所	南区	仁保一丁目	1967	131㎡	RC造	月平均利用回数	18.5回						
79 仁保大町集会所	南区	東雲一丁目	1986	142㎡	S造	月平均利用回数	25.0回						
80 東雲一丁目集会所	南区	東雲本町三丁目	1987	109㎡	S造	月平均利用回数	21.4回						
81 東雲本町三丁目集会所	南区	東雲本町二丁目	1987	109㎡	S造	月平均利用回数	47.4回						
82 東雲本町一・二丁目集会所	南区	仁保三丁目	1986	275㎡	S造	月平均利用回数	29.0回						
83 杵木集会所	南区	段原南二丁目	1991	159㎡	S造	月平均利用回数	57.8回						
84 段原南二丁目集会所	南区	向洋新町一丁目	1992	262㎡	S造	月平均利用回数	117.3回						
85 向洋新町集会所	南区	段原南一丁目	1993	159㎡	S造	月平均利用回数	28.0回						
86 段原南一丁目集会所	南区	堀越一丁目	1994	169㎡	S造	月平均利用回数	89.5回						
87 東青崎集会所	南区	段原二丁目	1995	201㎡	RC造	月平均利用回数	41.8回						
88 段原集会所	南区	宇品海岸二丁目	1997	169㎡	S造	月平均利用回数	44.3回						
89 宇品海岸集会所	南区	段原四丁目	1996	160㎡	S造	月平均利用回数	24.1回						
90 段原東集会所	南区	西賢町	1996	168㎡	S造	月平均利用回数	44.0回						
91 西賢町集会所	南区	皆美町五丁目	1997	170㎡	S造	月平均利用回数	40.6回						
92 皆美南部集会所	南区	皆美町三丁目	1999	265㎡	S造	月平均利用回数	55.1回						
93 皆美集会所	南区	段原白出一丁目	2008	231㎡	S造	月平均利用回数	51.0回						
94 比治山崎集会所	南区	禮一丁目	1983	216㎡	RC造	月平均利用回数	16.8回						
95 段原山崎集会所	南区	上東雲町	2012	141㎡	S造	—	—						
96 上東雲集会所	南区	—	—	—	—	—	—						

※1 コスト状況は、番号1～277の施設及び番号285～288の施設は各合計を、その他の施設は各施設ごとに表示している。また、市負担額のみを記載しており、管理運営委員会等の負担する運営費等は含まない。

施設名	区	所在地	建築年度	延床面積	主構造	利用状況 (平成24年度)		コスト状況(平成24年度)※1			備考		
						単位	数	運営費	運営・維持費(A)	計		使用料等 (B)	税負担額 (B-A)
97 井口集会所	西区	井口二丁目	1967	294㎡	RC造	月平均利用回数	46.9回						
98 大芝集会所	西区	大芝一丁目	1998	265㎡	S造	月平均利用回数	38.3回						
99 大宮集会所	西区	大宮一丁目	1971	150㎡	木造	月平均利用回数	23.0回						
100 小河内集会所	西区	小河内町二丁目	1971	172㎡	S造	月平均利用回数	4.8回						
101 草津浜町集会所	西区	草津浜町	1980	224㎡	S造	月平均利用回数	3.9回						
102 楠木集会所	西区	大芝公園	1973	207㎡	木造	月平均利用回数	31.7回						
103 己斐集会所	西区	己斐本町二丁目	1998	267㎡	S造	月平均利用回数	120.9回						
104 己斐上集会所	西区	己斐上一丁目	1974	244㎡	S造	月平均利用回数	56.3回						
105 己斐上五丁目集会所	西区	己斐上五丁目	1982	238㎡	S造	—	—						
106 庚午集会所	西区	庚午中四丁目	1982	237㎡	S造	月平均利用回数	57.8回						
107 庚午北集会所	西区	庚午北二丁目	1995	170㎡	S造	月平均利用回数	66.3回						
108 鈴が台集会所	西区	井口鈴が台二丁目	1978	107㎡	S造	月平均利用回数	30.0回						
109 田方集会所	西区	田方一丁目	1981	301㎡	S造	月平均利用回数	13.3回						
110 高須集会所	西区	高須三丁目	1974	240㎡	S造	月平均利用回数	68.6回						
111 中広・天満集会所	西区	中広町一丁目	1995	266㎡	S造	月平均利用回数	75.4回						
112 三篠・楠木集会所	西区	楠木町三丁目	1974	106㎡	RC造	月平均利用回数	28.3回						
113 南鶴管集会所	西区	南鶴管七丁目	1976	237㎡	S造	月平均利用回数	31.8回						
114 山田集会所	西区	山田町	1976	126㎡	S造	月平均利用回数	2.9回						
115 観音本町集会所	西区	観音本町一丁目	1983	145㎡	S造	月平均利用回数	23.9回						
116 庚午南集会所	西区	庚午南二丁目	1980~1992	402㎡	S造	月平均利用回数	34.4回						
117 山手集会所	西区	山手町	1977	161㎡	S造	—	—						
118 庚午中央集会所	西区	庚午北四丁目	1980	237㎡	S造	月平均利用回数	65.1回						
119 中広集会所	西区	中広町三丁目	1980	152㎡	S造	月平均利用回数	25.5回						
120 古江集会所	西区	古江西町	1981	237㎡	S造	月平均利用回数	25.6回						
121 明神中央集会所	西区	井口明神一丁目	1982	290㎡	S造	月平均利用回数	1.8回						
122 山田地区集会所	西区	山田新町一丁目	1982	237㎡	S造	月平均利用回数	45.6回						
123 己斐本町一丁目集会所	西区	己斐本町一丁目	1982	52㎡	S造	月平均利用回数	12.9回						
124 三滝集会所	西区	三滝町	1983	237㎡	S造	月平均利用回数	16.3回						
125 井口台集会所	西区	井口台一丁目	1984	237㎡	S造	月平均利用回数	86.7回						
126 己斐大迫集会所	西区	己斐大迫三丁目	1984	150㎡	S造	月平均利用回数	6.6回						
127 鈴が峰集会所	西区	鈴が峰町	1984	237㎡	S造	月平均利用回数	44.2回						
128 草津新町二丁目集会所	西区	草津新町二丁目	1986	169㎡	S造	月平均利用回数	32.3回						
129 明神三丁目集会所	西区	井口明神三丁目	1990	192㎡	S造	月平均利用回数	31.9回						
130 草津新町一丁目集会所	西区	草津新町一丁目	1990	149㎡	S造	月平均利用回数	39.9回						
131 井口四丁目集会所	西区	井口四丁目	1990	125㎡	S造	月平均利用回数	48.1回						
132 己斐東街区集会所	西区	己斐中三丁目	1991	235㎡	S造	月平均利用回数	65.1回						
133 三滝本町集会所	西区	三滝本町二丁目	1991	149㎡	S造	月平均利用回数	34.8回						
134 明神二丁目集会所	西区	井口明神二丁目	1991	174㎡	S造	月平均利用回数	22.6回						
135 横川集会所	西区	横川町二丁目	1993	170㎡	S造	月平均利用回数	54.3回						
136 庚午中三丁目集会所	西区	庚午中三丁目	1992	169㎡	S造	—	—						
137 童王集会所	西区	童王町	1995	161㎡	S造	月平均利用回数	15.3回						
138 草津本町集会所	西区	草津本町	1995	213㎡	S造	—	—						
139 己斐西町集会所	西区	己斐西町	1997	168㎡	S造	月平均利用回数	41.0回						
140 田方上集会所	西区	田方二丁目	2000	167㎡	S造	月平均利用回数	35.2回						
141 吉田台集会所	西区	吉田台二丁目	2008	229㎡	S造	月平均利用回数	33.2回						
142 小河内町一丁目集会所	西区	小河内町一丁目	1966	169㎡	7口木造	—	—						
143 高須台集会所	西区	高須台三丁目	2002	267㎡	S造	月平均利用回数	95.9回						
144 上吉山集会所	安佐南区	沼田町吉山	1978	103㎡	LS造	月平均利用回数	15.9回						
145 戸山集会所	安佐南区	沼田町戸山	1971	239㎡	S造	月平均利用回数	19.3回						
146 奥畑集会所	安佐南区	沼田町伴	1956~1980	399㎡	木造	月平均利用回数	12.0回						
147 下伴集会所	安佐南区	沼田町伴	1980	189㎡	S造	月平均利用回数	45.4回						
148 伴中央集会所	安佐南区	沼田町伴	1982	239㎡	S造	月平均利用回数	46.4回						
149 童王集会所	安佐南区	長東西四丁目	1973	73㎡	木造	月平均利用回数	9.3回						
150 山本集会所	安佐南区	山本四丁目	1975	237㎡	S造	月平均利用回数	115.9回						
151 長束集会所	安佐南区	長束五丁目	1974	237㎡	S造	月平均利用回数	60.3回						
152 祇園集会所	安佐南区	祇園六丁目	1975	238㎡	S造	月平均利用回数	81.6回						

※1 コスト状況は、番号1~277の施設及び番号285~288の施設は各合計を、その他の施設は各施設ごとに表示している。また、市負担額のみを記載しており、管理運営委員会等の負担する運営費等は含まない。

施設名	区	所在地	建築年度	延床面積	主構造	利用状況 (平成24年度)		コスト状況(平成24年度)※1			備考		
						単位	数	運営費	運営・維持費(A)	計		使用料等 (B)	税負担額 (B-A)
153 原集会所	安佐南区	西原八丁目	1977	237㎡	S造	月平均利用回数	94.3回						
154 東原集会所	安佐南区	高取北四丁目	1977	238㎡	S造	月平均利用回数	116.4回						
155 高食集会所	安佐南区	東取北四丁目	1977	238㎡	S造	月平均利用回数	77.8回						
156 毘沙門台集会所	安佐南区	毘沙門台二丁目	1982	238㎡	S造	月平均利用回数	97.0回						
157 鯉之追集会所	安佐南区	安東二丁目	1975	238㎡	S造	月平均利用回数	13.8回						
158 梅林集会所	安佐南区	八木三丁目	1977	238㎡	S造	月平均利用回数	110.4回						
159 川内集会所	安佐南区	川内三丁目	1978	238㎡	S造	月平均利用回数	65.7回						
160 古市集会所	安佐南区	古市二丁目	1979	239㎡	S造	月平均利用回数	60.7回						
161 相田集会所	安佐南区	相田二丁目	1972	118㎡	S造	月平均利用回数	38.9回						
162 原南集会所	安佐南区	西原二丁目	1978	240㎡	S造	月平均利用回数	87.3回						
163 新庄集会所	安佐南区	長束四丁目	1978	114㎡	LS造	月平均利用回数	85.8回						
164 大町集会所	安佐南区	大町裏三丁目	1979	202㎡	S造	月平均利用回数	102.8回						
165 東野集会所	安佐南区	東野二丁目	1977	238㎡	S造	月平均利用回数	106.9回						
166 安西集会所	安佐南区	高取南二丁目	1979	238㎡	S造	月平均利用回数	32.5回						
167 安集会所	安佐南区	相田四丁目	1981	238㎡	S造	月平均利用回数	74.4回						
168 緑井集会所	安佐南区	緑井一丁目	2002	237㎡	SRC造	月平均利用回数	230.3回						
169 上安集会所	安佐南区	上安四丁目	1981	240㎡	S造	月平均利用回数	34.9回						
170 権原集会所	安佐南区	沼田町伴	1981	112㎡	S造	月平均利用回数	4.3回						
171 大下集会所	安佐南区	沼田町伴	1981	109㎡	S造	月平均利用回数	1.3回						
172 細坂集会所	安佐南区	沼田町伴	1982	109㎡	S造	月平均利用回数	15.1回						
173 瀬戸集会所	安佐南区	沼田町伴	1982	109㎡	S造	月平均利用回数	10.0回						
174 八木集会所	安佐南区	八木八丁目	1982	238㎡	S造	月平均利用回数	67.2回						
175 伴真集会所	安佐南区	沼田町伴	1983	239㎡	S造	月平均利用回数	78.1回						
176 尾東西集会所	安佐南区	長束西三丁目	1985	237㎡	S造	月平均利用回数	67.5回						
177 鳴渡場集会所	安佐南区	八木町	1986	102㎡	S造	月平均利用回数	5.8回						
178 大塚集会所	安佐南区	沼田町大塚	1990	280㎡	S造	月平均利用回数	36.3回						
179 三城集会所	安佐南区	沼田町伴	1992	99㎡	S造	月平均利用回数	9.7回						
180 大塚学区集会所	安佐南区	大塚西七丁目	2002	267㎡	S造	月平均利用回数	149.5回						
181 伴南学区集会所	安佐南区	伴南一丁目	2006	247㎡	S造	月平均利用回数	342.3回						
182 春日野集会所	安佐南区	山本新町三丁目	2011	262㎡	S造	月平均利用回数	49.4回						
183 久地集会所	安佐北区	安佐町久地	1976	236㎡	S造	月平均利用回数	22.8回						
184 鈴張集会所	安佐北区	安佐町鈴張	1973	330㎡	S造	月平均利用回数	27.5回						
185 後山集会所	安佐北区	安佐町後山	1980	162㎡	S造	月平均利用回数	11.1回						
186 大林集会所	安佐北区	大林二丁目	1974	281㎡	RC造	月平均利用回数	22.3回						
187 三人集会所	安佐北区	三人二丁目	1975	260㎡	RC造	月平均利用回数	14.5回						
188 虹山集会所	安佐北区	龜山南五丁目	1977	100㎡	S造	月平均利用回数	33.8回						
189 可部中島集会所	安佐北区	可部南一丁目	1979	157㎡	LS造	月平均利用回数	30.2回						
190 中河内集会所	安佐北区	可部町勝木	1980	98㎡	LS造	月平均利用回数	5.8回						
191 口田東集会所	安佐北区	口田四丁目	1987	237㎡	S造	月平均利用回数	84.3回						
192 小河原・上深川集会所	安佐北区	小河原町	1974	400㎡	S造	月平均利用回数	34.1回						
193 狩留家集会所	安佐北区	狩留家町	1974	400㎡	S造	月平均利用回数	30.1回						
194 口田集会所	安佐北区	口田南七丁目	1974	287㎡	S造	月平均利用回数	19.9回						
195 漆合真集会所	安佐北区	漆合五丁目	1974	400㎡	木造	月平均利用回数	18.1回						
196 下三田集会所	安佐北区	白木町三田	1955	340㎡	木造	月平均利用回数	6.1回						
197 井原集会所	安佐北区	白木町井原	1978	239㎡	S造	月平均利用回数	18.8回						
198 三田集会所	安佐北区	白木町三田	1977	240㎡	S造	月平均利用回数	17.4回						
199 苜屋集会所	安佐北区	白木町苜屋	1978	237㎡	S造	月平均利用回数	1.9回						
200 上三田集会所	安佐北区	白木町上三田	1980	241㎡	S造	月平均利用回数	6.0回						
201 台中集会所	安佐北区	可部裏五丁目	2002	109㎡	S造	月平均利用回数	13.8回						
202 行森集会所	安佐北区	可部町勝木	1979	101㎡	LS造	月平均利用回数	55.1回						
203 鹿野集会所	安佐北区	安佐町宮野	1945	157㎡	木造	月平均利用回数	2.6回						
204 今井集会所	安佐北区	可部町今井	1980	53㎡	LS造	月平均利用回数	3.3回						
205 玖集会所	安佐北区	漆合二丁目	1979	176㎡	S造	月平均利用回数	40.3回						
206 小田集会所	安佐北区	白木町井原	1973	94㎡	S造	月平均利用回数	1.8回						
207 川角集会所	安佐北区	白木町秋山	1974	73㎡	木造モルタル	月平均利用回数	2.8回						
208 巨石集会所	安佐北区	白木町井原	1975	64㎡	木造モルタル	月平均利用回数	7.8回						

※1 コスト状況は、番号1～277の施設及び番号285～288の施設は各合計を、その他の施設は各施設ごとに表示している。また、市負担額のみを記載しており、管理運営委員会等の負担する運営費等は含まない。

施設名	区	所在地	建築年度	延床面積	主構造	利用状況 (平成24年度)		コスト状況(平成24年度)※1		備考	
						単位	数	運営費	使用料等 (B)		税負担額 (B-A)
209 河内神集会所	安佐北区	白木町市川	1974	68㎡	S造	月平均利用回数	1.0回				
210 真亀集会所	安佐北区	真亀三丁目	1980	237㎡	S造	月平均利用回数	22.3回				
211 飯室集会所	安佐北区	安佐町飯室	1981	205㎡	S造	月平均利用回数	23.3回				
212 落合集会所	安佐北区	落合南二丁目	1981	237㎡	S造	月平均利用回数	50.4回				
213 河部南集会所	安佐北区	河部東二丁目	1980	241㎡	S造	月平均利用回数	16.8回				
214 亀崎集会所	安佐北区	亀崎三丁目	1981	237㎡	S造	月平均利用回数	30.4回				
215 第二重徳ハイジ集会所	安佐北区	河部東三丁目	1981	147㎡	S造	月平均利用回数	37.3回				
216 姥瀬集会所	安佐北区	河部町勝木	1983	68㎡	木造	月平均利用回数	2.0回				
217 菅野集会所	安佐北区	倉根二丁目	1982	237㎡	S造	月平均利用回数	39.0回				
218 深川集会所	安佐北区	深川一丁目	1982	237㎡	S造	月平均利用回数	38.3回				
219 龜山集会所	安佐北区	龜山五丁目	1982	237㎡	S造	月平均利用回数	49.3回				
220 小峠集会所	安佐北区	安佐町小河内	1981	59㎡	LS造	月平均利用回数	1.6回				
221 境原集会所	安佐北区	安佐町久地	1983	102㎡	S造	月平均利用回数	9.8回				
222 河部集会所	安佐北区	河部三丁目	1984	260㎡	S造	月平均利用回数	55.0回				
223 久地南集会所	安佐北区	安佐町くすの木台	1983	237㎡	S造	月平均利用回数	52.3回				
224 高商集会所	安佐北区	白木町秋山	1983	229㎡	RC造	月平均利用回数	41.8回				
225 宇賀集会所	安佐北区	安佐町久地	1985	120㎡	S造	月平均利用回数	3.8回				
226 龜山南集会所	安佐北区	龜山南二丁目	1985	199㎡	S造	月平均利用回数	22.5回				
227 筒瀬集会所	安佐北区	安佐町筒瀬	1986	151㎡	S造	月平均利用回数	14.3回				
228 白浦集会所	安佐北区	安佐町久地	1986	247㎡	S造	月平均利用回数	38.5回				
229 中島南集会所	安佐北区	河部南一丁目	1988	110㎡	S造	月平均利用回数	13.4回				
230 尾和集会所	安佐北区	深川二丁目	1988	238㎡	S造	月平均利用回数	7.7回				
231 口田南集会所	安佐北区	口田南二丁目	1988	153㎡	S造	月平均利用回数	55.2回				
232 中屋集会所	安佐北区	河部南四丁目	1988	110㎡	S造	月平均利用回数	21.3回				
233 下の浜集会所	安佐北区	河部南五丁目	1988	82㎡	S造	月平均利用回数	5.2回				
234 上原真集会所	安佐北区	河部東二丁目	1989	113㎡	S造	月平均利用回数	24.6回				
235 上原北集会所	安佐北区	河部東四丁目	1989	107㎡	S造	月平均利用回数	16.2回				
236 新建集会所	安佐北区	河部東六丁目	1980	105㎡	S造	月平均利用回数	19.7回				
237 上原前集会所	安佐北区	河部東一丁目	1991	95㎡	S造	月平均利用回数	3.7回				
238 持開地集会所	安佐北区	白木町志路	1991	90㎡	S造	月平均利用回数	2.5回				
239 三人真集会所	安佐北区	三人東二丁目	1992	237㎡	S造	月平均利用回数	24.5回				
240 安佐小河内集会所	安佐北区	安佐町小河内	1990	875㎡	RC造	月平均利用回数	22.8回				
241 毛本集会所	安佐北区	安佐町毛本	2009	170㎡	S造	月平均利用回数	14.8回				
242 正之坪集会所	安芸区	瀬野南一丁目	1964	46㎡	木造	月平均利用回数	9.5回				
243 下前田集会所	安芸区	中野二丁目	1969	66㎡	木造	月平均利用回数	3.8回				
244 上大山集会所	安芸区	上瀬野町	1975	86㎡	LS造	月平均利用回数	5.4回				
245 下大山集会所	安芸区	上瀬野町	1976	79㎡	S造	月平均利用回数	0.7回				
246 荒谷集会所	安芸区	上瀬野町	1979	51㎡	S造	月平均利用回数	1.0回				
247 鞠宮集会所	安芸区	上瀬野南一丁目	1978	95㎡	S造	月平均利用回数	3.0回				
248 奥畑集会所	安芸区	畑實町	1980	101㎡	S造	月平均利用回数	7.6回				
249 中野西集会所	安芸区	中野五丁目	1978	237㎡	S造	月平均利用回数	59.9回				
250 中野西集会所	安芸区	中野五丁目	1979	239㎡	S造	月平均利用回数	36.0回				
251 船越東部集会所	安芸区	船越五丁目	1994	169㎡	S造	月平均利用回数	37.4回				
252 南津治集会所	安芸区	船越四丁目	1959	100㎡	木造	月平均利用回数	1.0回				
253 西古谷集会所	安芸区	船越一丁目	1978	237㎡	S造	月平均利用回数	29.0回				
254 北津治集会所	安芸区	船越南三丁目	1979	238㎡	S造	月平均利用回数	46.1回				
255 矢野上集会所	安芸区	矢野西七丁目	1978	238㎡	S造	月平均利用回数	14.8回				
256 樺山集会所	安芸区	瀬野町	1981	95㎡	S造	月平均利用回数	3.5回				
257 立石集会所	安芸区	瀬野町	1982	101㎡	S造	月平均利用回数	4.1回				
258 畑野西学区集会所	安芸区	畑野二丁目	1985	239㎡	S造	月平均利用回数	31.1回				
259 矢野西学区集会所	安芸区	矢野西一丁目	1985	239㎡	S造	月平均利用回数	79.4回				
260 中大山集会所	安芸区	上瀬野町	1986	84㎡	S造	月平均利用回数	1.7回				
261 寺屋敷集会所	安芸区	矢野町	1994	120㎡	S造	月平均利用回数	13.5回				
262 矢野南集会所	安芸区	矢野南二丁目	1998	266㎡	S造	月平均利用回数	177.8回				
263 大隣・里ヶ丘集会所	安芸区	矢野西三丁目	2002	169㎡	S造	月平均利用回数	33.3回				
264 阿戸学区集会所	安芸区	阿戸町	2004	229㎡	S造	月平均利用回数	9.8回				

※1 コスト状況は、番号1～277の施設及び番号285～288の施設は各施設ごとに表示している。また、市負担額のみを記載しており、管理運営委員会等の負担する運営費等は含まない。

5 集会所(続き)

施設名	区	所在地	建築年度	延床面積	主構造	利用状況 (平成24年度)		コスト状況(平成24年度)※1 (単位:千円)			備考		
						単位	数	運営費	運営・維持費(A)			使用料等 (B)	税負担額 (B-A)
									計	計			
265 矢野集会所	安芸区	矢野東五丁目	2003	169㎡	S造	月平均利用回数	65.6回						
266 三筋集会所	佐伯区	三筋二丁目	1985	134㎡	S造	月平均利用回数	39.0回						
267 隣の浜・美の里	佐伯区	美の里一丁目	1971	119㎡	木造	月平均利用回数	7.6回						
268 下小深川集会所	佐伯区	五丁目下小深川	1991	100㎡	S造	月平均利用回数	3.4回						
269 門前集会所	佐伯区	五丁目下小深川	1992	100㎡	S造	月平均利用回数	1.9回						
270 高原集会所	佐伯区	湯来町葛原	1980	233㎡	S造	月平均利用回数	5.8回						
271 大森集会所	佐伯区	湯来町伏谷	1988	349㎡	S造	月平均利用回数	2.2回						
272 上和田集会所	佐伯区	湯来町和田	1980	168㎡	S造	月平均利用回数	11.8回						
273 上妻谷集会所	佐伯区	湯来町妻谷	1978	189㎡	S造	月平均利用回数	7.8回						
274 上多田集会所	佐伯区	湯来町多田	1978	366㎡	S造	月平均利用回数	3.9回						
275 日入谷集会所	佐伯区	湯来町多田	1980	131㎡	S造	月平均利用回数	4.4回						
276 菅沢集会所	佐伯区	湯来町菅沢	1994	173㎡	木造	月平均利用回数	6.3回						
277 下五原集会所	佐伯区	湯来町下	1981	172㎡	S造	月平均利用回数	6.1回						
278 南吉島集会所	中区	南吉島二丁目	1974	83㎡	RC造	—	—	0	0	0	0		
279 光南集会所	中区	光南三丁目	2006	267㎡	S造	—	—	0	0	0	0		
280 吉島集会所	中区	吉島西三丁目	2009	417㎡	RC造	—	—	0	0	0	0		
281 尾長集会所(永安館)	東区	尾長町	1974	131㎡	RC造	—	—	0	0	0	0		
282 出島集会所	南区	出島二丁目	1975	399㎡	RC造	—	—	0	0	0	0		
283 草津集会所	西区	草津東二丁目	1976	—	RC造	—	—	—	—	—	—		
284 湊民会館	西区	草津東一丁目	1982	375㎡	S造	—	—	336	826	1,162	▲ 1,162		
285 観音会館	西区	南観音町	1981	340㎡	RC造	—	—	544	1,234	1,778	▲ 1,778		
286 南観音会館	西区	南観音六丁目	1980	334㎡	RC造	—	—						
287 第二南観音会館	西区	南観音五丁目	1982	340㎡	RC造	—	—						
288 観音新町会館	西区	観音新町三丁目	1990	320㎡	RC造	—	—						
289 浜ヶ谷集会所	安佐北区	大林町	1961	39㎡	木造	—	—	0	0	0	0		
290 大野集会所	安佐北区	可部町勝木	1933	104㎡	木造	—	—	0	0	0	0		
291 第一観音集会所	安佐北区	安佐町筒瀬	2002	39㎡	LS造	—	—	0	0	0	0		
292 松山生活改善センター	安佐北区	大林町	1974	77㎡	木造	—	—	21	0	21	▲ 21		
293 小浜生活改善センター	安佐北区	安佐町小河内	1980	107㎡	木造	—	—	34	0	34	▲ 34		
294 橋山の森とわら交流センター	安佐北区	白木町市川	1953~1960	487㎡	木造	—	—	25	0	25	▲ 25		
295 阿戸生活改善センター	安芸区	阿戸町	1984	85㎡	S造	—	—	54	0	54	▲ 54		
296 篤切多目的集会所	佐伯区	五丁目町上河内	1982	182㎡	LS造	—	—	154	0	154	▲ 154		
297 野登呂多目的集会所	佐伯区	五丁目町上小深川	1981	98㎡	LS造	—	—	154	0	154	▲ 154		

※1 コスト状況は、番号1~277の施設及び番号285~288の施設は各合計を、その他の施設は各施設ごとに表示している。また、市負担額のみを記載しており、管理運営委員会等の負担する運営費等は含まない。

6 福祉センター等

施設名	区	所在地	建築年度	延床面積	主構造	利用状況 (平成24年度)		コスト状況(平成24年度) (単位:千円)			備考		
						単位	数	運営費	運営・維持費(A)			使用料等 (B)	税負担額 (B-A)
									計	計			
1 吉島福祉センター	中区	吉島東二丁目	2004	1,479㎡	RC造	利用者数	47,129人	9,998	0	9,998	685	▲ 9,313	
2 湊品福祉センター	東区	上湊品二丁目	1973	1,044㎡	RC造	利用者数	36,274人	13,870	1,809	15,679	223	▲ 15,456	
3 戸坂福祉センター	東区	戸坂大上一丁目	1983	1,496㎡	RC造	利用者数	47,688人	14,821	9,239	24,060	259	▲ 23,801	
4 中山福祉センター	東区	中山南一丁目	1997	1,029㎡	RC造	利用者数	42,887人	11,700	839	12,539	169	▲ 12,370	
5 出島福祉センター	南区	出島一丁目	2009	1,461㎡	RC造	利用者数	48,999人	10,491	51	10,542	369	▲ 10,173	
6 福園福祉センター	安佐南区	西原一丁目	1970	498㎡	RC造	利用者数	22,457人	11,022	540	11,562	8	▲ 11,554	
7 伴福祉センター	安佐南区	伴二丁目	2011	1,500㎡	RC造	利用者数	51,065人	11,535	0	11,535	146	▲ 11,389	
8 可部福祉センター	安佐北区	可部南二丁目	1989	875㎡	RC造	利用者数	30,047人	11,367	946	12,313	30	▲ 12,283	
9 筒瀬福祉センター	安佐北区	安佐町筒瀬	2011	688㎡	RC造	利用者数	8,622人	9,474	0	9,474	133	▲ 9,341	
10 瀬野福祉センター	安芸区	瀬野一丁目	1995	1,487㎡	RC造	利用者数	75,951人	11,961	584	12,545	268	▲ 12,277	
11 畑賀福祉センター	安芸区	畑賀三丁目	1973	1,292㎡	RC造	利用者数	37,806人	11,610	710	12,320	66	▲ 12,254	
12 阿戸福祉センター	安芸区	阿戸町	1976	967㎡	RC造	利用者数	15,205人	11,078	426	11,504	53	▲ 11,451	
13 矢野福祉センター	安芸区	矢野西六丁目	1977	1,349㎡	RC造	利用者数	10,225	480	10,705	170	▲ 10,535		
14 石内福祉センター	佐伯区	石内南一丁目	1995	1,498㎡	RC造	利用者数	30,600人	13,151	660	13,811	11	▲ 13,800	
15 社会福祉センター-中広会館	西区	中広町一丁目	1972	1,428㎡	RC造	利用者数	20,080人	15,156	87	15,243	257	▲ 14,986	

7 老人福祉センター--老人いこいの家・老人集会所

施設名	区	所在地	建築年度	延床面積	主構造	利用状況 (平成24年度)		コスト状況(平成24年度) (単位:千円)				備考	
						単位	数	運営費	運営・維持費(A)	使用料等 (B)			税負担額 (B-A)
										計	税負担額 (B-A)		
1 中央老人福祉センター	中区	西白鳥町	1978	3,036㎡	RC造	利用者数	96,921人	56,111	3,006	59,117	2,202	▲ 56,915	
2 東雲老人福祉センター	南区	東雲三丁目	1987	495㎡	RC造	利用者数	18,407人	5,606	786	6,392	32	▲ 6,360	
3 南郷老人福祉センター	西区	南郷七丁目	1982	461㎡	RC造	利用者数	14,093人	6,072	149	6,221	21	▲ 6,200	
4 吉島老人いこいの家	中区	光南五丁目	1976	494㎡	RC造	利用者数	38,163人	10,297	2,274	12,571	0	▲ 12,571	
5 宇品老人いこいの家	南区	宇品御幸四丁目	1988	495㎡	RC造	利用者数	21,801人	5,894	556	6,450	13	▲ 6,437	
6 草津老人いこいの家	西区	草津南一丁目	1977	494㎡	RC造	利用者数	23,880人	9,759	143	9,902	0	▲ 9,902	
7 佐東老人いこいの家	安佐南区	綾井六丁目	1973	346㎡	RC造	利用者数	14,432人	6,424	813	7,237	71	▲ 7,166	
8 沼田老人いこいの家	安佐北区	沼田西半	1976	406㎡	RC造	利用者数	16,030人	5,711	250	5,961	14	▲ 5,947	
9 矢野老人いこいの家清風荘	安芸区	矢野西五丁目	1967	320㎡	木造	利用者数	9,060人	4,886	508	5,394	2	▲ 5,392	
10 船越老人いこいの家龍が浦荘	安芸区	船越五丁目	1974	386㎡	RC造	利用者数	8,777人	5,807	241	6,048	2	▲ 6,046	
11 老人いこいの家新宮山荘	佐伯区	五日市町	1975	228㎡	S造	利用者数	1,995人	2,765	162	2,927	9	▲ 2,918	
12 老人いこいの家笠山荘	佐伯区	五日市町	1977	259㎡	S造	利用者数	4,396人	5,064	329	5,393	0	▲ 5,393	
13 老人いこいの家さつき荘	佐伯区	五月が丘四丁目	1985	200㎡	S造	利用者数	6,676人	3,033	1,187	4,220	0	▲ 4,220	
14 老人いこいの家八幡荘	佐伯区	八幡三丁目	1980	269㎡	S造	利用者数	8,751人	3,145	502	3,647	5	▲ 3,642	
15 老人いこいの家八幡荘	佐伯区	観音台二丁目	1977	351㎡	S造	利用者数	4,646人	2,899	336	3,235	10	▲ 3,225	
16 老人いこいの家坪井荘	佐伯区	坪井一丁目	1977	263㎡	S造	利用者数	7,327人	3,074	409	3,483	2	▲ 3,481	
17 老人いこいの家中央荘	佐伯区	五日市中央五丁目	1980	310㎡	S造	利用者数	9,631人	3,274	3,733	7,007	0	▲ 7,007	
18 老人いこいの家五丁目荘	佐伯区	新宮苑	1981	305㎡	S造	利用者数	6,570人	2,862	226	6,508	0	▲ 6,508	
19 老人いこいの家薬々荘	佐伯区	薬々園五丁目	1978	226㎡	RC造	利用者数	6,331人	2,849	223	3,072	0	▲ 3,072	
20 老人いこいの家美鷹荘	佐伯区	隅の浜二丁目	1983	294㎡	S造	利用者数	9,292人	3,330	349	3,679	5	▲ 3,674	
21 真町老人集会所	中区	真町	1975	62㎡	RC造	利用者数	578人	99	272	371	0	▲ 371	
22 白鳥老人集会所	中区	白鳥中町	1975	45㎡	S造	利用者数	1,184人	94	26	120	0	▲ 120	
23 本川老人集会所	中区	本川町	1975	37㎡	S造	利用者数	704人	147	33	180	0	▲ 180	
24 竹屋老人集会所	中区	鶴島町	1975	45㎡	S造	利用者数	692人	191	0	191	0	▲ 191	
25 舟入老人集会所	中区	舟入川口町	1975	37㎡	S造	利用者数	2,252人	101	0	101	0	▲ 101	
26 神崎老人集会所	中区	川原町	1975	36㎡	S造	利用者数	119人	0	0	119	0	▲ 119	
27 吉島老人集会所	中区	光南二丁目	1976	36㎡	S造	利用者数	2,390人	109	50	159	0	▲ 159	
28 千田老人集会所	中区	千田町二丁目	1977	37㎡	S造	利用者数	4,106人	136	0	136	0	▲ 136	
29 袋町老人集会所	中区	袋町	1989	37㎡	S造	利用者数	526人	103	0	103	1	▲ 102	
30 南千田西老人集会所	中区	南千田西町	1956	153㎡	木造	利用者数	712人	192	0	192	0	▲ 192	
31 吉島東老人集会所	中区	吉島新町一丁目	1982	13㎡	プレハブ造	利用者数	408人	79	0	79	0	▲ 79	
32 牛田新町老人集会所	東区	牛田新町一丁目	1989	32㎡	S造	利用者数	1,282人	97	80	177	0	▲ 177	
33 中山老人集会所	東区	中山鏡が丘	1976	36㎡	S造	利用者数	1,170人	104	0	104	0	▲ 104	
34 牛田老人集会所	東区	牛田中二丁目	1978	37㎡	S造	利用者数	2,535人	111	0	111	0	▲ 111	
35 翠町老人集会所	南区	翠町五丁目	1975	33㎡	S造	利用者数	1,544人	102	0	102	0	▲ 102	
36 仁保老人集会所	南区	仁保新町二丁目	1975	36㎡	S造	利用者数	1,096人	101	0	101	0	▲ 101	
37 大洲老人集会所	南区	大洲四丁目	1976	36㎡	S造	利用者数	540人	129	32	161	0	▲ 161	
38 宇品東老人集会所	南区	宇品神田五丁目	1977	37㎡	S造	利用者数	1,491人	85	0	85	0	▲ 85	
39 大芝老人集会所	西区	三篠三丁目	1975	37㎡	S造	利用者数	1,045人	97	0	97	0	▲ 97	
40 福島老人集会所	西区	福島町二丁目	1973	299㎡	RC造	利用者数	547人	369	351	720	0	▲ 720	
41 庚午老人集会所	西区	庚午中二丁目	1978	37㎡	S造	利用者数	1,191人	160	0	160	0	▲ 160	
42 庚南老人集会所	西区	庚午南一丁目	1971	150㎡	S造	利用者数	832人	214	67	281	0	▲ 281	
43 井口老人集会所	西区	井口二丁目	1963	99㎡	RC造	利用者数	2,341人	183	19	202	0	▲ 202	
44 井原老人集会所	安佐北区	白木町	1974	104㎡	S造	利用者数	1,313人	145	0	145	0	▲ 145	
45 阿部老人集会所	安佐北区	阿部三丁目	1989	138㎡	RC造	利用者数	5,541人	1,604	0	1,604	0	▲ 1,604	
46 阿戸老人集会所	安芸区	阿戸町	1973	188㎡	木造	利用者数	1,338人	185	0	185	0	▲ 185	
47 瀬野老人集会所	安芸区	瀬野一丁目	1975	158㎡	S造	利用者数	1,120人	260	0	260	0	▲ 260	
48 中野老人集会所	安芸区	中野四丁目	1965	180㎡	RC造	利用者数	1,272人	249	92	341	0	▲ 341	
49 旭園老人集会所	佐伯区	旭園	1977	139㎡	S造	利用者数	2,254人	1,512	0	1,512	0	▲ 1,512	

8 スポーツセンター等

施設名	区	所在地	建築年度	延床面積	主構造	利用状況 (平成24年度)		コスト状況(平成24年度) (単位:千円)				備考	
						単位	数	運営費	運営・維持費(A)	使用料等 (B)			税負担額 (B-A)
										計	税負担額 (B-A)		
1 中区スポーツセンター	中区	千田町三丁目	1987	8,285㎡	SRC造	利用者数	167,511人	74,970	9,737	84,707	27,328	▲ 57,379	
2 東区スポーツセンター	東区	生田新町一丁目	1988	10,459㎡	RC造	利用者数	275,328人	151,604	6,245	157,849	67,405	▲ 90,444	
3 南区スポーツセンター	南区	楠那町	1979	4,330㎡	RC造	利用者数	96,133人	71,039	4,303	75,342	16,546	▲ 58,796	

8 スポーセンター等(続き)

施設名	区	所在地	建築年度 ※1	延床面積	主構造	利用状況 (平成24年度)		コスト状況(平成24年度) (単位:千円)			備考		
						単位	数	運営・維持費(A)		使用料等 (B)		税負担額 (B-A)	
								運営費	維持費				
4 西区スポーツセンター	西区	庚午南二丁目	1981	3,703㎡	RC造	利用者数	143,889人	77,248	7,113	84,361	18,126	▲ 66,235	
5 安佐南区スポーツセンター	安佐南区	沼田町	1984	8,010㎡	RC造	利用者数	242,472人	99,992	6,143	106,135	35,951	▲ 70,184	
6 安佐北区スポーツセンター	安佐北区	深川二丁目	1991	9,394㎡	RC造	利用者数	286,554人	108,460	13,497	121,957	34,319	▲ 87,638	
7 安芸区スポーツセンター	安芸区	中野東二丁目	1983	6,608㎡	SRC造	利用者数	165,189人	90,456	14,684	105,140	25,763	▲ 79,377	
8 佐伯区スポーツセンター	佐伯区	柴ヶ園六丁目	1980	8,911㎡	RC造	利用者数	222,237人	113,968	8,414	122,382	34,269	▲ 88,113	
9 総合屋内プール	東区	牛田新町一丁目	1991	15,458㎡	S造	利用者数	134,321人	159,754	7,635	167,389	80,382	▲ 87,007	
10 吉島屋内プール	中区	光南五丁目	1977	1,094㎡	RC造	利用者数	49,151人	43,254	1,409	44,663	6,866	▲ 37,797	
11 出雲屋内プール	南区	出雲一丁目	2008	1,866㎡	RC造	利用者数	64,980人	71,544	2,196	73,740	11,041	▲ 62,699	
12 出雲屋内プール	南区	東郷三丁目	1987	2,077㎡	RC造	利用者数	75,897人	44,395	3,471	47,866	12,660	▲ 35,206	
13 吉島体育館	中区	吉島西三丁目	2011	8,70㎡	RC造	利用者数	19,605人	5,124	17	5,141	1,318	▲ 3,823	
14 宇品体育館	南区	宇品海岸三丁目	1982	2,364㎡	RC造	利用者数	34,066人	15,366	1,998	17,364	3,756	▲ 13,608	
15 高陽体育館	安佐北区	深川六丁目	1964	1,064㎡	SC造	利用者数	12,351人	4,123	0	4,123	2,338	▲ 1,785	
16 河内体育館	佐伯区	五日市町上河内	1983	495㎡	RC造	利用者数	15,955人	183	130	313	433	120	
17 湯来運動広場	佐伯区	湯来町白砂	1988	3,880㎡	RC造	利用者数	27,649人	30,479	2,821	33,300	4,116	▲ 29,184	

9 広域公園・運動公園・野球場等

施設名	区	所在地	開設年度	延床面積	主構造	利用状況 (平成24年度)		コスト状況(平成24年度) (単位:千円)			備考		
						単位	数	運営・維持費(A)		使用料等 (B)		税負担額 (B-A)	
								運営費	維持費				
1 広島広域公園	安佐南区	大塚西五丁目	1993	32,463㎡	SRC造	利用者数	322,754人	317,804	74,133	391,937	159,607	▲ 232,330	敷地面積 599,000㎡
2 広島市民球場	南区	南郷屋二丁目	2009	40,049㎡	RC造	利用者数	1,554,521人	284,535	20,363	304,898	746,661	441,763	敷地面積 50,472㎡
3 西郷屋プロムナード	南区	南郷屋二丁目	2009	1,238㎡	RC造	利用者数	—	11,005	203	11,208	0	▲ 11,208	敷地面積 2,779㎡
4 中央公園	中区	基町	1976	2,037㎡	S造	利用者数	135,659人	196,101	34,163	230,264	85,432	▲ 144,832	敷地面積 416,000㎡
5 新牛田公園	東区	牛田新町一丁目	1993	324㎡	RC造	利用者数	38,029人	29,596	6,430	36,026	979	▲ 35,047	敷地面積 17,700㎡
6 牛田総合公園	東区	牛田新町一丁目ほか	1997	235㎡	木造	利用者数	—	—	—	—	—	—	敷地面積 126,900㎡
7 菫王公園	西区	菫王町	1979	403㎡	RC造	利用者数	52,371人	28,713	3,821	32,534	10,392	▲ 22,142	敷地面積 247,000㎡
8 草津公園	西区	庚午南二丁目	1984	118㎡	RC造	利用者数	12,808人	5,637	829	6,466	1,192	▲ 5,274	敷地面積 28,200㎡
9 西部理立第五公園	西区	商工センター三丁目	1985	12,211㎡	RC造	利用者数	96,778人	40,930	1,965	42,895	40,787	▲ 2,108	敷地面積 40,200㎡
10 幸泊公園	安佐北区	真備一丁目	1982	136㎡	RC造	利用者数	35,163人	13,980	558	14,538	4,760	▲ 9,778	敷地面積 40,600㎡
11 可部運動公園	安佐北区	可部町勝木	1980	1,141㎡	RC造	利用者数	30,127人	28,611	1,453	28,064	3,493	▲ 24,571	敷地面積 171,600㎡
12 瀬野川公園	安芸区	上瀬野町	1994	1,102㎡	RC造	利用者数	74,580人	57,013	4,200	61,213	8,513	▲ 52,700	敷地面積 336,600㎡
13 佐伯運動公園	佐伯区	倉重町ほか	1996	627㎡	RC造	利用者数	56,512人	31,759	5,118	36,877	7,210	▲ 29,667	敷地面積 196,300㎡
14 中央庭球場	中区	基町	1994	628㎡	RC造	利用者数	52,065人	30,717	1,785	32,502	9,538	▲ 22,964	敷地面積 10,500㎡
15 戸坂庭球場	東区	戸坂新町三丁目	1979	—	—	利用者数	3,463人	506	99	605	609	—	敷地面積は戸坂運動広場に含む。
16 南観音庭球場	西区	観音新町三丁目	1980	—	—	利用者数	9,134人	921	320	1,241	1,241	0	延床面積・敷地面積は南観音運動広場に含む。
17 沼田庭球場	安佐南区	沼田町	1988	—	—	利用者数	687人	53	99	152	178	▲ 34	延床面積・敷地面積は沼田運動広場に含む。
18 新宮苑庭球場	佐伯区	新宮苑	1978	63㎡	LS造	利用者数	11,230人	3,071	260	3,331	1,776	▲ 1,555	敷地面積 2,623㎡
19 上河内庭球場	佐伯区	五日市町上河内	1989	—	—	利用者数	8,124人	103	42	145	150	5	延床面積・敷地面積は上河内運動広場に含む。
20 下河内庭球場	佐伯区	五日市町上河内	1982	—	—	利用者数	3,149人	743	204	947	947	0	延床面積・敷地面積は下河内運動広場に含む。
21 湯来庭球場	佐伯区	湯来町和田	1981	—	—	利用者数	127人	77	0	77	34	▲ 43	敷地面積 1,880㎡
22 湯来南庭球場	佐伯区	湯来町白砂	1996	—	—	利用者数	85人	29	0	29	16	▲ 13	敷地面積は湯来運動広場に含む。
23 戸坂運動広場	東区	戸坂新町三丁目	1979	31㎡	RC造	利用者数	23,372人	4,232	252	4,484	1,140	▲ 3,344	敷地面積 12,000㎡
24 南観音運動広場	西区	観音新町二丁目	1980	31㎡	RC造	利用者数	8,922人	3,361	181	3,542	305	▲ 3,237	敷地面積 10,245㎡
25 祇園運動広場	安佐南区	祇園一丁目	1978	30㎡	RC造	利用者数	3,752人	3,752	21	3,773	168	▲ 3,605	敷地面積 5,180㎡
26 沼田運動広場	安佐南区	沼田町	1988	130㎡	RC造	利用者数	23,640人	3,157	125	3,282	526	▲ 2,756	敷地面積 25,180㎡
27 上河内運動広場	佐伯区	五日市町上河内	1989	84㎡	RC造	利用者数	5,625人	3,850	204	4,054	573	▲ 3,481	敷地面積 38,224㎡
28 下河内運動広場	佐伯区	五日市町上河内	1982	86㎡	700ノ造	利用者数	3,198人	8,597	692	9,289	579	▲ 8,710	敷地面積 41,481㎡
29 湯来運動広場	佐伯区	湯来町和田	1981	330㎡	RC造	利用者数	7,184人	5,553	288	5,841	572	▲ 5,269	敷地面積 26,559㎡
30 湯来南運動広場	佐伯区	湯来町白砂	1986	—	—	利用者数	4,942人	1,504	0	1,504	576	▲ 928	敷地面積 14,122㎡
31 中央パルポール場	中区	基町	1950	129㎡	木造	利用者数	19,351人	1,683	51	1,734	1,734	0	敷地面積 7,684㎡

10 動物園・植物園等

施設名	区	所在地	建築年度	延床面積	主構造	利用状況 (平成24年度)		コスト状況(平成24年度) (単位:千円)				備考	
						単位	数	運営・維持費(A)		使用料等 (B)			税負担額 (B-A)
								運営費	維持費	計	計		
1 安佐動物公園	安佐北区	安佐町動物園	1970~2000	10,953.㎡	RC造	利用者数	487,673人	560,223	17,188	577,411	176,386	▲ 401,025	
2 植物公園	佐伯区	倉重三丁目	1968~2001	15,981.㎡	S造	利用者数	210,754人	427,203	11,901	439,104	60,434	▲ 378,670	
3 森林公園	東区	福田町	1987~2010	3,288.㎡	RC造	利用者数	174,085人	209,908	4,429	214,335	33,917	▲ 180,418	
4 花みせり公園(農業振興センター(安佐分場))	安佐北区	安佐町久地	1977~1991	1,450.㎡	S造	利用者数	78,430人	42,194	3,405	45,599	0	▲ 45,599	
5 大芝公園(交通ランド)	西区	大芝公園	1967~1997	510.㎡	LS造	利用件数	88,531件	12,300	0	12,300	10,190	▲ 2,110	

11 観光・温泉施設

施設名	区	所在地	建築年度	延床面積	主構造	利用状況 (平成24年度)		コスト状況(平成24年度)※1 (単位:千円)				備考	
						単位	数	運営・維持費(A)		使用料等 (B)			税負担額 (B-A)
								運営費	維持費	計	計		
1 国民宿舎湯来ロッジ	佐伯区	湯来町多田	2009	4,900.㎡	RC造	利用者数	168,768人	319,348	2,819	322,167	386,678	64,511	
2 湯の山温泉館	佐伯区	湯来町和田	1973	328.㎡	RC造	利用者数	46,256人						
3 湯来交流体験センター	佐伯区	湯来町多田	2009	1,166.㎡	S造	利用件数	1,719件	24,465	913	25,378	940	▲ 24,438	
4 フアアハウス湯の山	佐伯区	湯来町和田	1994	2,814.㎡	RC造	利用者数	58,874人	103,122	6,011	109,133	35,403	▲ 73,730	
5 平和記念公園レストハウス	中区	中島町	1929~1982	1,045.㎡	RC造	利用者数	202,266人	6,544	363	6,907	0	▲ 6,907	

※1 湯来ロッジと湯の山温泉館のコスト状況は合計である。

12 公園・緑地

施設名	区	所在地	開設年度	敷地面積 ※1	主構造	利用状況 (平成24年度)		コスト状況(平成24年度)※2 (単位:千円)				備考	
						単位	数	運営・維持費(A)		使用料等 (B)			税負担額 (B-A)
								運営費	維持費	計	計		
1 平和記念公園	中区	中島町ほか	1954	122,100㎡	-	-	-	50,988	5,228	56,216	18,720	▲ 37,496	
2 櫻町公園	中区	櫻町	1964	2,300㎡	-	-	-	-	-	946,446	27,373	▲ 919,073	
3 江波東公園	中区	江波東二丁目	1976	1,200㎡	-	-	-	-	-	-	-	-	
4 江波北公園	中区	江波東一丁目	1978	1,700㎡	-	-	-	-	-	-	-	-	
5 江波東公園	中区	江波東町	1986	1,000㎡	-	-	-	-	-	-	-	-	
6 大手町第一公園	中区	大手町二丁目	1964	1,100㎡	-	-	-	-	-	-	-	-	
7 大手町第二公園	中区	大手町三丁目	1964	2,700㎡	-	-	-	-	-	-	-	-	
8 大手町第三公園	中区	大手町五丁目	1964	1,800㎡	-	-	-	-	-	-	-	-	
9 上幡町公園	中区	上幡町	1964	1,000㎡	-	-	-	-	-	-	-	-	
10 河原町公園	中区	河原町	1969	3,800㎡	-	-	-	-	-	-	-	-	
11 国泰寺公園	中区	国泰寺町一丁目	1964	3,700㎡	-	-	-	-	-	-	-	-	
12 光南公園	中区	光南三丁目	1976	1,000㎡	-	-	-	-	-	-	-	-	
13 光南西公園	中区	光南二丁目	1977	1,000㎡	-	-	-	-	-	-	-	-	
14 浜口門公園	中区	八丁堀	1964	1,100㎡	-	-	-	-	-	-	-	-	
15 千田第一公園	中区	千田町二丁目	1969	3,200㎡	-	-	-	-	-	-	-	-	
16 空鞆公園	中区	本川町三丁目	1964	4,700㎡	-	-	-	-	-	-	-	-	
17 鶴見公園	中区	鶴見町	1969	4,300㎡	-	-	-	-	-	-	-	-	
18 西白島公園	中区	西白島町	1964	1,900㎡	-	-	-	-	-	-	-	-	
19 西十日市公園	中区	西十日市町	1966	1,600㎡	-	-	-	-	-	-	-	-	
20 幡町公園	中区	幡町	1964	3,000㎡	-	-	-	-	-	-	-	-	
21 白島中町公園	中区	白島中町	1964	4,400㎡	-	-	-	-	-	-	-	-	
22 橋本町公園	中区	橋本町	1964	800㎡	-	-	-	-	-	-	-	-	
23 平塚公園	中区	平塚町	1964	3,000㎡	-	-	-	-	-	-	-	-	
24 平野公園	中区	平野町	1966	4,800㎡	-	-	-	-	-	-	-	-	
25 広瀬北町公園	中区	広瀬北町	1964	4,600㎡	-	-	-	-	-	-	-	-	
26 袋町公園	中区	袋町	1964	5,100㎡	-	-	-	-	-	-	-	-	
27 舟入公園	中区	舟入幸町	1969	7,800㎡	-	-	-	-	-	-	-	-	
28 舟入東公園	中区	舟入南四丁目	1977	1,800㎡	-	-	-	-	-	-	-	-	
29 舟入第一公園	中区	舟入町	1964	2,700㎡	-	-	-	-	-	-	-	-	
30 舟入第二公園	中区	舟入南二丁目	1964	3,000㎡	-	-	-	-	-	-	-	-	
31 舟入第三公園	中区	舟入川口町	1966	3,800㎡	-	-	-	-	-	-	-	-	
32 舟入第四公園	中区	西川口町	1966	600㎡	-	-	-	-	-	-	-	-	
33 舟入第五公園	中区	舟入南六丁目	1976	1,700㎡	-	-	-	-	-	-	-	-	
34 舟入第六公園	中区	舟入南三丁目	1979	1,900㎡	-	-	-	-	-	-	-	-	

※1 敷地面積の100㎡未満は四捨五入している。

※2 番号2~1138の施設の施設のコスト状況は合計である。また、運営費と維持費の内訳は不明である。

施設名	区	所在地	開設年度	敷地面積 ※1	主構造	利用状況 (平成24年度)		コスト状況(平成24年度)※2			備考		
						単位	数	運営費	運営・維持費(A)	計		使用料等 (B)	税負担額 (B-A)
35 本川公園	中区	猫屋町	1964	3,700㎡	-	-	-	-	-	-	-	-	
36 南千田公園	中区	南千田東町	1969	3,300㎡	-	-	-	-	-	-	-	-	
37 南千田西町公園	中区	南千田西町	1980	1,200㎡	-	-	-	-	-	-	-	-	
38 吉島第一公園	中区	吉島町	1969	1,200㎡	-	-	-	-	-	-	-	-	
39 吉島新町第四公園	中区	吉島新町一丁目	1976	900㎡	-	-	-	-	-	-	-	-	
40 吉島西公園	中区	吉島西三丁目	1976	1,200㎡	-	-	-	-	-	-	-	-	
41 吉島西第二公園	中区	吉島西二丁目	1998	1,500㎡	-	-	-	-	-	-	-	-	
42 江波二本松第一公園	中区	江波二本松二丁目	2008	200㎡	-	-	-	-	-	-	-	-	
43 江波南第一公園	中区	江波南三丁目	2007	300㎡	-	-	-	-	-	-	-	-	
44 光南第一公園	中区	光南一丁目	1999	600㎡	-	-	-	-	-	-	-	-	
45 吉島第三公園	中区	吉島東一丁目	1976	1,000㎡	-	-	-	-	-	-	-	-	
46 吉島西第三公園	中区	吉島西一丁目	2001	800㎡	-	-	-	-	-	-	-	-	
47 吉島新町第一公園	中区	吉島新町二丁目	1979	300㎡	-	-	-	-	-	-	-	-	
48 吉島新町第二公園	中区	吉島新町一丁目	1979	700㎡	-	-	-	-	-	-	-	-	
49 吉島新町第三公園	中区	吉島新町二丁目	1979	400㎡	-	-	-	-	-	-	-	-	
50 生田公園	東区	生田中二丁目	1964	2,000㎡	-	-	-	-	-	-	-	-	
51 生田早稲田第一公園	東区	生田早稲田四丁目	1982	2,800㎡	-	-	-	-	-	-	-	-	
52 生田早稲田第二公園	東区	生田東二丁目	1983	1,900㎡	-	-	-	-	-	-	-	-	
53 生田早稲田第三公園	東区	生田早稲田三丁目	1984	1,000㎡	-	-	-	-	-	-	-	-	
54 生田早稲田第四公園	東区	生田早稲田四丁目	1984	1,000㎡	-	-	-	-	-	-	-	-	
55 馬木第一公園	東区	馬木二丁目	1982	1,300㎡	-	-	-	-	-	-	-	-	
56 馬木第二公園	東区	馬木九丁目	1994	1,700㎡	-	-	-	-	-	-	-	-	
57 馬木第五公園	東区	馬木五丁目	1996	1,300㎡	-	-	-	-	-	-	-	-	
58 尾長公園	東区	曙町二丁目	1964	3,900㎡	-	-	-	-	-	-	-	-	
59 尾長第一公園	東区	尾長西二丁目	1986	1,500㎡	-	-	-	-	-	-	-	-	
60 桜が丘公園	東区	戸坂樺上町	1969	2,600㎡	-	-	-	-	-	-	-	-	
61 つじが丘公園	東区	上湯品二丁目	1980	1,000㎡	-	-	-	-	-	-	-	-	
62 東浄第一公園	東区	戸坂新町二丁目	1976	6,300㎡	-	-	-	-	-	-	-	-	
63 中山第一公園	東区	中山上二丁目	1993	3,100㎡	-	-	-	-	-	-	-	-	
64 中山新町第一公園	東区	中山新町二丁目	1984	1,500㎡	-	-	-	-	-	-	-	-	
65 温品第六公園	東区	温品五丁目	1997	1,200㎡	-	-	-	-	-	-	-	-	
66 光町公園	東区	光町二丁目	1966	3,300㎡	-	-	-	-	-	-	-	-	
67 福田第一公園	東区	福田五丁目	1985	2,400㎡	-	-	-	-	-	-	-	-	
68 二葉の里公園	東区	二葉の里一丁目	1979	800㎡	-	-	-	-	-	-	-	-	
69 戸坂千足第一公園	東区	戸坂千足二丁目	1989	2,000㎡	-	-	-	-	-	-	-	-	
70 戸坂千足第二公園	東区	戸坂千足二丁目	1989	1,800㎡	-	-	-	-	-	-	-	-	
71 戸坂千足公園	東区	戸坂千足一丁目	1978	1,000㎡	-	-	-	-	-	-	-	-	
72 戸坂南公園	東区	戸坂南一丁目	1981	3,800㎡	-	-	-	-	-	-	-	-	
73 戸坂南第二公園	東区	戸坂南二丁目	1980	1,200㎡	-	-	-	-	-	-	-	-	
74 矢賀新町公園	東区	矢賀新町四丁目	1964	2,400㎡	-	-	-	-	-	-	-	-	
75 矢賀第一公園	東区	矢賀二丁目	1982	1,500㎡	-	-	-	-	-	-	-	-	
76 大和台第一公園	東区	福田七丁目	1982	3,300㎡	-	-	-	-	-	-	-	-	
77 大和台第二公園	東区	福田七丁目	1982	900㎡	-	-	-	-	-	-	-	-	
78 大和台第三公園	東区	福田七丁目	1987	600㎡	-	-	-	-	-	-	-	-	
79 大和台第四公園	東区	福田七丁目	1987	600㎡	-	-	-	-	-	-	-	-	
80 山根町第二公園	東区	山根町	1984	900㎡	-	-	-	-	-	-	-	-	
81 生田旭第一公園	東区	生田旭二丁目	1986	500㎡	-	-	-	-	-	-	-	-	
82 生田新町第一公園	東区	生田新町三丁目	1979	600㎡	-	-	-	-	-	-	-	-	
83 生田新町第二公園	東区	生田新町三丁目	1989	2,800㎡	-	-	-	-	-	-	-	-	
84 生田新町第三公園	東区	生田新町三丁目	1999	800㎡	-	-	-	-	-	-	-	-	
85 生田新町第四公園	東区	生田新町一丁目	2000	300㎡	-	-	-	-	-	-	-	-	
86 生田真第一公園	東区	生田真一丁目	1989	200㎡	-	-	-	-	-	-	-	-	
87 生田東第一公園	東区	生田東一丁目	1993	500㎡	-	-	-	-	-	-	-	-	
88 生田東第三公園	東区	生田東四丁目	1994	1,000㎡	-	-	-	-	-	-	-	-	
89 生田本町第一公園	東区	生田本町一丁目	1994	500㎡	-	-	-	-	-	-	-	-	

※1 敷地面積の100㎡未満は四捨五入している。

※2 番号2～1138の施設の施設のコスト状況は台計である。また、運営費と維持費の内訳は不明である。

12 公園・緑地(続き)

施設名	区	所在地	開設年度	敷地面積 ※1	主構造	利用状況 (平成24年度)		コスト状況(平成24年度)※2			備考	
						単位	数	運営費	運営・維持費(A)	計		使用料等 (B)
90 牛田本町第二公園	東区	牛田本町五丁目	2001	600㎡	—	—	—	—	—	—	—	—
91 牛田早稲田第五公園	東区	牛田早稲田四丁目	1989	400㎡	—	—	—	—	—	—	—	—
92 牛田早稲田第六公園	東区	牛田早稲田四丁目	1989	200㎡	—	—	—	—	—	—	—	—
93 馬木第三公園	東区	馬木八丁目	1992	400㎡	—	—	—	—	—	—	—	—
94 馬木第四公園	東区	馬木八丁目	1992	300㎡	—	—	—	—	—	—	—	—
95 馬木ハイツ公園	東区	馬木六丁目	2005	1,200㎡	—	—	—	—	—	—	—	—
96 尾長第一公園	東区	尾長西二丁目	1989	500㎡	—	—	—	—	—	—	—	—
97 上温品第一公園	東区	上温品三丁目	1987	1,500㎡	—	—	—	—	—	—	—	—
98 上温品第二公園	東区	上温品四丁目	1993	800㎡	—	—	—	—	—	—	—	—
99 上温品第三公園	東区	上温品三丁目	1992	500㎡	—	—	—	—	—	—	—	—
100 上温品第四公園	東区	上温品一丁目	1999	2,200㎡	—	—	—	—	—	—	—	—
101 上温品第五公園	東区	上温品四丁目	2002	400㎡	—	—	—	—	—	—	—	—
102 観音原第一公園	東区	福田三丁目	2001	700㎡	—	—	—	—	—	—	—	—
103 桜台公園	東区	福田一丁目	1998	1,800㎡	—	—	—	—	—	—	—	—
104 鈴が丘公園	東区	中山新町一丁目	1989	500㎡	—	—	—	—	—	—	—	—
105 清風台第一公園	東区	中山新町三丁目	1999	3,600㎡	—	—	—	—	—	—	—	—
106 清風台第二公園	東区	中山新町三丁目	1999	3,100㎡	—	—	—	—	—	—	—	—
107 清風台第三公園	東区	中山新町三丁目	1999	3,700㎡	—	—	—	—	—	—	—	—
108 長伝寺公園	東区	温品三丁目	1974	1,100㎡	—	—	—	—	—	—	—	—
109 鶴が台公園	東区	温品一丁目	1974	600㎡	—	—	—	—	—	—	—	—
110 天神公園	東区	山根町	1999	300㎡	—	—	—	—	—	—	—	—
111 東浄公園	東区	戸坂新町一丁目	1976	1,100㎡	—	—	—	—	—	—	—	—
112 東浄第二公園	東区	戸坂新町二丁目	1976	900㎡	—	—	—	—	—	—	—	—
113 中山公園	東区	中山西二丁目	1976	1,600㎡	—	—	—	—	—	—	—	—
114 中山上第二公園	東区	中山上二丁目	1994	3,600㎡	—	—	—	—	—	—	—	—
115 中山上第三公園	東区	中山上二丁目	2004	600㎡	—	—	—	—	—	—	—	—
116 中山上第四公園	東区	中山上二丁目	2010	1,100㎡	—	—	—	—	—	—	—	—
117 中山上第五公園	東区	中山上二丁目	2010	2,100㎡	—	—	—	—	—	—	—	—
118 中山中町第一公園	東区	中山中町	1999	1,200㎡	—	—	—	—	—	—	—	—
119 中山新町第一公園	東区	中山新町二丁目	1994	1,800㎡	—	—	—	—	—	—	—	—
120 中山北町第一公園	東区	中山北町	2010	3,000㎡	—	—	—	—	—	—	—	—
121 中山西第一公園	東区	中山西二丁目	2003	600㎡	—	—	—	—	—	—	—	—
122 中山西第二公園	東区	中山西二丁目	2003	2,200㎡	—	—	—	—	—	—	—	—
123 中山南第一公園	東区	中山南一丁目	1989	1,100㎡	—	—	—	—	—	—	—	—
124 中山南第二公園	東区	中山南一丁目	1991	300㎡	—	—	—	—	—	—	—	—
125 中山南第三公園	東区	中山南一丁目	1991	500㎡	—	—	—	—	—	—	—	—
126 中山南第四公園	東区	中山南一丁目	1992	300㎡	—	—	—	—	—	—	—	—
127 中山南第五公園	東区	中山南一丁目	1993	1,000㎡	—	—	—	—	—	—	—	—
128 温品第一公園	東区	温品六丁目	1986	300㎡	—	—	—	—	—	—	—	—
129 温品第二公園	東区	温品二丁目	1985	300㎡	—	—	—	—	—	—	—	—
130 温品第三公園	東区	温品一丁目	1987	200㎡	—	—	—	—	—	—	—	—
131 温品第四公園	東区	温品一丁目	1993	800㎡	—	—	—	—	—	—	—	—
132 温品第五公園	東区	温品三丁目	1995	700㎡	—	—	—	—	—	—	—	—
133 温品第七公園	東区	温品二丁目	2002	300㎡	—	—	—	—	—	—	—	—
134 東山第一公園	東区	東山町	1994	2,600㎡	—	—	—	—	—	—	—	—
135 東山第二公園	東区	東山町	1994	1,500㎡	—	—	—	—	—	—	—	—
136 光が丘第一公園	東区	光が丘	1983	300㎡	—	—	—	—	—	—	—	—
137 光が丘根公園	東区	光が丘	1988	1,600㎡	—	—	—	—	—	—	—	—
138 福田第二公園	東区	福田五丁目	1992	300㎡	—	—	—	—	—	—	—	—
139 福田第三公園	東区	福田四丁目	1994	900㎡	—	—	—	—	—	—	—	—
140 福田第四公園	東区	福田六丁目	1995	300㎡	—	—	—	—	—	—	—	—
141 戸坂出江第一公園	東区	戸坂出江一丁目	2002	1,900㎡	—	—	—	—	—	—	—	—
142 戸坂出江第二公園	東区	戸坂出江二丁目	2004	300㎡	—	—	—	—	—	—	—	—
143 戸坂大上第一公園	東区	戸坂大上一丁目	2000	1,500㎡	—	—	—	—	—	—	—	—
144 戸坂尾屋第一公園	東区	戸坂尾屋台	2002	300㎡	—	—	—	—	—	—	—	—

※1 敷地面積の100㎡未満は四捨五入している。

※2 番号2～1138の施設の施設のコスト状況は合計である。また、運営費と維持費の内訳は不明である。

施設名	区	所在地	開設年度	敷地面積 ※1	主構造	利用状況 (平成24年度)		コスト状況(平成24年度)※2			備考		
						単位	数	運営費	運営・維持費(A)	計		使用料等 (B)	税負担額 (B-A)
145 戸坂暮屋台第二公園	東区	戸坂暮屋台	2002	1,200㎡	-	-	-	-	-	-	-	-	
146 戸坂数甲第二公園	東区	戸坂数甲二丁目	1996	600㎡	-	-	-	-	-	-	-	-	
147 戸坂数甲第一公園	東区	戸坂数甲一丁目	1998	300㎡	-	-	-	-	-	-	-	-	
148 戸坂くるめ木公園	東区	戸坂くるめ木二丁目	1978	100㎡	-	-	-	-	-	-	-	-	
149 戸坂くるめ木第二公園	東区	戸坂くるめ木二丁目	1998	800㎡	-	-	-	-	-	-	-	-	
150 戸坂新町第二公園	東区	戸坂新町二丁目	2008	600㎡	-	-	-	-	-	-	-	-	
151 戸坂惣田第一公園	東区	戸坂惣田一丁目	1998	900㎡	-	-	-	-	-	-	-	-	
152 戸坂山根公園	東区	戸坂山根	1976	700㎡	-	-	-	-	-	-	-	-	
153 戸坂山根第二公園	東区	戸坂山根二丁目	1998	1,700㎡	-	-	-	-	-	-	-	-	
154 戸坂山根第三公園	東区	戸坂山根三丁目	2004	800㎡	-	-	-	-	-	-	-	-	
155 矢賀新町第二公園	東区	矢賀新町二丁目	2003	800㎡	-	-	-	-	-	-	-	-	
156 矢賀新町鉄道用地	東区	矢賀新町五丁目	1977	500㎡	-	-	-	-	-	-	-	-	
157 山根町第三公園	東区	山根町	1994	700㎡	-	-	-	-	-	-	-	-	
158 若草第一公園	東区	若草町	1980	800㎡	-	-	-	-	-	-	-	-	
159 若草第二公園	東区	若草町	1983	100㎡	-	-	-	-	-	-	-	-	
160 生田東第四公園	東区	生田東一丁目	2012	1,500㎡	-	-	-	-	-	-	-	-	
161 青崎第一公園	南区	青崎二丁目	1978	500㎡	-	-	-	-	-	-	-	-	
162 旭町第一公園	南区	旭二丁目	1976	800㎡	-	-	-	-	-	-	-	-	
163 宇品第二公園	南区	宇品御幸四丁目	1964	2,500㎡	-	-	-	-	-	-	-	-	
164 宇品第三公園	南区	宇品神田五丁目	1976	2,400㎡	-	-	-	-	-	-	-	-	
165 宇品第四公園	南区	宇品東七丁目	1969	1,300㎡	-	-	-	-	-	-	-	-	
166 宇品第六公園	南区	宇品西四丁目	1997	1,000㎡	-	-	-	-	-	-	-	-	
167 宇品西第一公園	南区	宇品西五丁目	2009	1,000㎡	-	-	-	-	-	-	-	-	
168 宇品東第一公園	南区	宇品東三丁目	1985	1,200㎡	-	-	-	-	-	-	-	-	
169 宇品東第二公園	南区	宇品東六丁目	1989	1,500㎡	-	-	-	-	-	-	-	-	
170 黄金山公園	南区	黄金山町	1976	1,000㎡	-	-	-	-	-	-	-	-	
171 大州公園	南区	大州四丁目	1969	5,300㎡	-	-	-	-	-	-	-	-	
172 大州第一公園	南区	大州五丁目	1976	4,700㎡	-	-	-	-	-	-	-	-	
173 大州第二公園	南区	大州三丁目	1979	2,400㎡	-	-	-	-	-	-	-	-	
174 北大河公園	南区	北大河町	1978	2,000㎡	-	-	-	-	-	-	-	-	
175 東雲第一公園	南区	東雲一丁目	1964	4,000㎡	-	-	-	-	-	-	-	-	
176 東雲第二公園	南区	東雲二丁目	1964	5,000㎡	-	-	-	-	-	-	-	-	
177 東雲第三公園	南区	東雲三丁目	1987	1,500㎡	-	-	-	-	-	-	-	-	
178 東雲本町公園	南区	東雲本町二丁目	1964	5,800㎡	-	-	-	-	-	-	-	-	
179 千田廟公園	南区	宇品御幸一丁目	1964	3,700㎡	-	-	-	-	-	-	-	-	
180 丹那公園	南区	丹那町	1976	1,400㎡	-	-	-	-	-	-	-	-	
181 丹那新町公園	南区	丹那新町	1983	1,700㎡	-	-	-	-	-	-	-	-	
182 丹那西公園	南区	丹那町	1976	2,700㎡	-	-	-	-	-	-	-	-	
183 出島公園	南区	出島二丁目	1969	1,200㎡	-	-	-	-	-	-	-	-	
184 西麓町公園	南区	西麓町	1964	1,800㎡	-	-	-	-	-	-	-	-	
185 西麓第一公園	南区	西麓三丁目	1983	1,800㎡	-	-	-	-	-	-	-	-	
186 西本浦公園	南区	西本浦町	1976	2,200㎡	-	-	-	-	-	-	-	-	
187 仁保公園	南区	仁保一丁目	1978	1,200㎡	-	-	-	-	-	-	-	-	
188 仁保新町公園	南区	仁保新町二丁目	1969	4,400㎡	-	-	-	-	-	-	-	-	
189 仁保新町第一公園	南区	仁保新町二丁目	1976	2,300㎡	-	-	-	-	-	-	-	-	
190 日宇那公園	南区	日宇那町	1976	3,000㎡	-	-	-	-	-	-	-	-	
191 栴本公園	南区	仁保三丁目	1966	6,000㎡	-	-	-	-	-	-	-	-	
192 堀越公園	南区	堀越二丁目	1976	1,700㎡	-	-	-	-	-	-	-	-	
193 本浦公園	南区	東本浦町	1964	2,800㎡	-	-	-	-	-	-	-	-	
194 本浦第一公園	南区	本浦町	1976	1,500㎡	-	-	-	-	-	-	-	-	
195 松川公園	南区	松川町	1964	6,000㎡	-	-	-	-	-	-	-	-	
196 翠町第一公園	南区	翠五丁目	1976	1,900㎡	-	-	-	-	-	-	-	-	
197 翠町第二公園	南区	翠三丁目	1964	3,300㎡	-	-	-	-	-	-	-	-	
198 翠町第三公園	南区	翠二丁目	1982	1,200㎡	-	-	-	-	-	-	-	-	
199 南麓公園	南区	南麓一丁目	1976	1,200㎡	-	-	-	-	-	-	-	-	

※1 敷地面積の100㎡未満は四捨五入している。

※2 番号2～1138の施設の施設のコスト状況は台計である。また、運営費と維持費の内訳は不明である。

施設名	区	所在地	開設年度	敷地面積 ※1	主構造	利用状況 (平成24年度)		コスト状況(平成24年度)※2			備考		
						単位	数	運営費	運営・維持費(A)	計		使用料等 (B)	税負担額 (B-A)
200 皆美町公園	南区	皆美町二丁目	1964	1,600㎡	-	-	-	-	-	-	-	-	
201 皆美町第一公園	南区	皆美町四丁目	1964	800㎡	-	-	-	-	-	-	-	-	
202 皆美町第二公園	南区	皆美町四丁目	1979	600㎡	-	-	-	-	-	-	-	-	
203 皆美町第四公園	南区	皆美町一丁目	1983	1,500㎡	-	-	-	-	-	-	-	-	
204 向洋公園	南区	向洋大原町	1976	1,000㎡	-	-	-	-	-	-	-	-	
205 山城町公園	南区	旭三丁目	1976	4,300㎡	-	-	-	-	-	-	-	-	
206 旭町公園	南区	旭町	1966	900㎡	-	-	-	-	-	-	-	-	
207 阿弥陀公園	南区	堀越三丁目	1980	800㎡	-	-	-	-	-	-	-	-	
208 宇品海岸第一公園	南区	宇品海岸三丁目	1983	500㎡	-	-	-	-	-	-	-	-	
209 宇品海岸第二公園	南区	宇品海岸三丁目	1984	600㎡	-	-	-	-	-	-	-	-	
210 宇品神田第一公園	南区	宇品神田五丁目	2011	200㎡	-	-	-	-	-	-	-	-	
211 宇品第三公園	南区	宇品海岸三丁目	1979	6,400㎡	-	-	-	-	-	-	-	-	
212 宇品御幸第一公園	南区	宇品御幸三丁目	2011	600㎡	-	-	-	-	-	-	-	-	
213 宇品御幸第二公園	南区	宇品御幸三丁目	2011	300㎡	-	-	-	-	-	-	-	-	
214 上真雲町河岸公園	南区	上真雲町	1976	900㎡	-	-	-	-	-	-	-	-	
215 楠那公園	南区	楠那町	1996	600㎡	-	-	-	-	-	-	-	-	
216 東雲第四公園	南区	東雲三丁目	2005	200㎡	-	-	-	-	-	-	-	-	
217 丹那第二公園	南区	丹那町	1993	200㎡	-	-	-	-	-	-	-	-	
218 丹那第三公園	南区	丹那町	1993	1,500㎡	-	-	-	-	-	-	-	-	
219 丹那第四公園	南区	丹那町	1993	200㎡	-	-	-	-	-	-	-	-	
220 丹那第五公園	南区	丹那町	1993	2,600㎡	-	-	-	-	-	-	-	-	
221 段原第一公園	南区	段原一丁目	1997	500㎡	-	-	-	-	-	-	-	-	
222 段原第二公園	南区	段原二丁目	1998	1,000㎡	-	-	-	-	-	-	-	-	
223 段原第三公園	南区	段原二丁目	1994	500㎡	-	-	-	-	-	-	-	-	
224 段原第四公園	南区	段原四丁目	1997	500㎡	-	-	-	-	-	-	-	-	
225 段原第五公園	南区	段原三丁目	1998	2,500㎡	-	-	-	-	-	-	-	-	
226 段原第六公園	南区	段原三丁目	1995	500㎡	-	-	-	-	-	-	-	-	
227 段原日出第一公園	南区	段原日出一丁目	2011	1,700㎡	-	-	-	-	-	-	-	-	
228 段原平和橋南緑地	南区	段原四丁目	2011	900㎡	-	-	-	-	-	-	-	-	
229 段原南第一公園	南区	段原南一丁目	1996	500㎡	-	-	-	-	-	-	-	-	
230 段原南第二公園	南区	段原南一丁目	1998	1,000㎡	-	-	-	-	-	-	-	-	
231 段原南第三公園	南区	段原南一丁目	1998	400㎡	-	-	-	-	-	-	-	-	
232 段原南第四公園	南区	段原南二丁目	1992	500㎡	-	-	-	-	-	-	-	-	
233 段原南第五公園	南区	段原南二丁目	1990	500㎡	-	-	-	-	-	-	-	-	
234 出汐第一公園	南区	出汐一丁目	1990	500㎡	-	-	-	-	-	-	-	-	
235 出汐第二公園	南区	出汐一丁目	1992	1,000㎡	-	-	-	-	-	-	-	-	
236 西置屋第二公園	南区	西置屋四丁目	1997	1,300㎡	-	-	-	-	-	-	-	-	
237 仁保第一公園	南区	仁保一丁目	1985	1,300㎡	-	-	-	-	-	-	-	-	
238 仁保第二公園	南区	仁保三丁目	1985	1,600㎡	-	-	-	-	-	-	-	-	
239 仁保中洲公園	南区	仁保三丁目	1990	1,200㎡	-	-	-	-	-	-	-	-	
240 仁保南第一公園	南区	仁保南二丁目	1992	6,500㎡	-	-	-	-	-	-	-	-	
241 仁保南第二公園	南区	仁保南一丁目	1992	800㎡	-	-	-	-	-	-	-	-	
242 仁保南第三公園	南区	仁保南一丁目	1992	2,300㎡	-	-	-	-	-	-	-	-	
243 仁保南第四公園	南区	仁保南二丁目	1992	1,800㎡	-	-	-	-	-	-	-	-	
244 仁保南第五公園	南区	仁保南二丁目	1992	1,000㎡	-	-	-	-	-	-	-	-	
245 東青嶋公園	南区	東青嶋町	1994	6,500㎡	-	-	-	-	-	-	-	-	
246 東雲公園	南区	東雲町	1994	500㎡	-	-	-	-	-	-	-	-	
247 堀越第一公園	南区	堀越二丁目	1998	600㎡	-	-	-	-	-	-	-	-	
248 南大河第一公園	南区	南大河町	1993	400㎡	-	-	-	-	-	-	-	-	
249 南大河第二公園	南区	南大河町	1997	1,600㎡	-	-	-	-	-	-	-	-	
250 向洋本町第一公園	南区	向洋本町	1989	500㎡	-	-	-	-	-	-	-	-	
251 向洋西公園	南区	向洋新町四丁目	2000	2,500㎡	-	-	-	-	-	-	-	-	
252 洋光台第一公園	南区	向洋新町一丁目	1988	2,800㎡	-	-	-	-	-	-	-	-	
253 洋光台第二公園	南区	向洋新町二丁目	1988	1,300㎡	-	-	-	-	-	-	-	-	
254 洋光台第三公園	南区	向洋新町三丁目	1988	1,400㎡	-	-	-	-	-	-	-	-	

※1 敷地面積の100㎡未満は四捨五入している。

※2 番号2～1138の施設の施設のコスト状況は合計である。また、運営費と維持費の内訳は不明である。

施設名	区	所在地	開設年度	敷地面積 ※1	主構造	利用状況 (平成24年度)		コスト状況(平成24年度)※2			備考		
						単位	数	運営費	運営・維持費(A)	計		使用料等 (B)	税負担額 (B-A)
255 段原山崎第一公園	南区	段原山崎一丁目	2012	500㎡	-	-	-	-	-	-	-	-	
256 段原日出第二公園	南区	段原日出二丁目	2012	500㎡	-	-	-	-	-	-	-	-	
257 井口公園	西区	井口二丁目	1976	800㎡	-	-	-	-	-	-	-	-	
258 打越公園	西区	打越町	1966	3,500㎡	-	-	-	-	-	-	-	-	
259 大芝第一公園	西区	大芝一丁目	1980	1,000㎡	-	-	-	-	-	-	-	-	
260 大迫公園	西区	己斐大迫三丁目	1978	4,500㎡	-	-	-	-	-	-	-	-	
261 大迫第一公園	西区	己斐大迫三丁目	1979	2,200㎡	-	-	-	-	-	-	-	-	
262 大宮第一公園	西区	大宮一丁目	1969	1,300㎡	-	-	-	-	-	-	-	-	
263 大宮第二公園	西区	大宮二丁目	1976	1,300㎡	-	-	-	-	-	-	-	-	
264 小河内町公園	西区	小河内町一丁目	1976	1,000㎡	-	-	-	-	-	-	-	-	
265 小河内町第一公園	西区	小河内町二丁目	2004	1,600㎡	-	-	-	-	-	-	-	-	
266 観音公園	西区	観音町	1969	1,000㎡	-	-	-	-	-	-	-	-	
267 観音新町第一公園	西区	観音新町三丁目	1983	1,600㎡	-	-	-	-	-	-	-	-	
268 観音本町公園	西区	観音本町一丁目	1964	2,600㎡	-	-	-	-	-	-	-	-	
269 観音本町第一公園	西区	観音本町一丁目	1966	1,300㎡	-	-	-	-	-	-	-	-	
270 草津第一公園	西区	草津東二丁目	1976	500㎡	-	-	-	-	-	-	-	-	
271 草津第二公園	西区	草津東二丁目	1976	1,100㎡	-	-	-	-	-	-	-	-	
272 草津新町第一公園	西区	草津新町二丁目	1997	1,200㎡	-	-	-	-	-	-	-	-	
273 国迫公園	西区	己斐大迫二丁目	1976	1,100㎡	-	-	-	-	-	-	-	-	
274 己斐上第五公園	西区	己斐上四丁目	1996	1,600㎡	-	-	-	-	-	-	-	-	
275 己斐中第一公園	西区	己斐中三丁目	1982	1,600㎡	-	-	-	-	-	-	-	-	
276 己斐中第二公園	西区	己斐中三丁目	1993	2,000㎡	-	-	-	-	-	-	-	-	
277 己斐東公園	西区	己斐東一丁目	1986	1,200㎡	-	-	-	-	-	-	-	-	
278 己斐東第一公園	西区	己斐東二丁目	1981	600㎡	-	-	-	-	-	-	-	-	
279 己斐東第二公園	西区	己斐東二丁目	1981	500㎡	-	-	-	-	-	-	-	-	
280 己斐東第三公園	西区	己斐東二丁目	1981	1,000㎡	-	-	-	-	-	-	-	-	
281 己斐東第四公園	西区	己斐東二丁目	1981	900㎡	-	-	-	-	-	-	-	-	
282 己斐東第五公園	西区	己斐東二丁目	1981	1,700㎡	-	-	-	-	-	-	-	-	
283 己斐本町公園	西区	己斐本町二丁目	1976	1,000㎡	-	-	-	-	-	-	-	-	
284 康牛第一公園	西区	康牛北二丁目	1964	8,400㎡	-	-	-	-	-	-	-	-	
285 康牛第二公園	西区	康牛中一丁目	1976	2,200㎡	-	-	-	-	-	-	-	-	
286 康牛第三公園	西区	康牛中二丁目	1976	2,100㎡	-	-	-	-	-	-	-	-	
287 康牛第四公園	西区	康牛中四丁目	1976	1,500㎡	-	-	-	-	-	-	-	-	
288 康牛第五公園	西区	康牛南一丁目	1976	1,600㎡	-	-	-	-	-	-	-	-	
289 新庄公園	西区	新庄町	1986	1,200㎡	-	-	-	-	-	-	-	-	
290 鈴が台第一公園	西区	井口鈴が台三丁目	1976	2,200㎡	-	-	-	-	-	-	-	-	
291 高須第一公園	西区	高須三丁目	1986	1,300㎡	-	-	-	-	-	-	-	-	
292 田方第一公園	西区	田方一丁目	1985	1,600㎡	-	-	-	-	-	-	-	-	
293 茶臼台公園	西区	己斐大迫三丁目	1980	5,400㎡	-	-	-	-	-	-	-	-	
294 天満公園	西区	天満町	1969	2,900㎡	-	-	-	-	-	-	-	-	
295 中広第一公園	西区	中広町一丁目	1964	2,900㎡	-	-	-	-	-	-	-	-	
296 中広第二公園	西区	中広町三丁目	1966	2,000㎡	-	-	-	-	-	-	-	-	
297 中広第三公園	西区	中広町三丁目	1969	4,000㎡	-	-	-	-	-	-	-	-	
298 日生西公園	西区	己斐上五丁目	1979	2,200㎡	-	-	-	-	-	-	-	-	
299 日生東公園	西区	己斐大迫一丁目	1976	1,100㎡	-	-	-	-	-	-	-	-	
300 兵庫台公園	西区	己斐上二丁目	1976	2,100㎡	-	-	-	-	-	-	-	-	
301 萬観堂河岸公園	西区	萬観堂町	1964	1,400㎡	-	-	-	-	-	-	-	-	
302 福島公園	西区	福島町二丁目	1969	3,300㎡	-	-	-	-	-	-	-	-	
303 福島第一公園	西区	福島町三丁目	1976	2,200㎡	-	-	-	-	-	-	-	-	
304 福島第二公園	西区	福島町三丁目	1976	1,700㎡	-	-	-	-	-	-	-	-	
305 福島第三公園	西区	福島町一丁目	1979	700㎡	-	-	-	-	-	-	-	-	
306 古江西町公園	西区	古江西町	1976	1,800㎡	-	-	-	-	-	-	-	-	
307 古江東公園	西区	古江東町	1976	2,100㎡	-	-	-	-	-	-	-	-	
308 三篠北町公園	西区	三篠北町	1969	3,900㎡	-	-	-	-	-	-	-	-	
309 三篠町公園	西区	三篠町二丁目	1969	1,800㎡	-	-	-	-	-	-	-	-	

※1 敷地面積の100㎡未満は四捨五入している。

※2 番号2~1138の施設の施設のコスト状況は台計である。また、運営費と維持費の内訳は不明である。

12 公園・緑地(続き)

施設名	区	所在地	開設年度	敷地面積 ※1	主構造	利用状況 (平成24年度)		コスト状況(平成24年度)※2			備考	
						単位	数	運営費	運営・維持費(A)	計		使用料等 (B)
310 三滝公園	西区	三滝町	1969	1,100㎡	-	-	-	-	-	-	-	-
311 南観音第一公園	西区	南観音一丁目	1976	1,000㎡	-	-	-	-	-	-	-	-
312 南観音第二公園	西区	南観音六丁目	1964	2,000㎡	-	-	-	-	-	-	-	-
313 南観音第三公園	西区	南観音七丁目	1969	2,000㎡	-	-	-	-	-	-	-	-
314 南観音第四公園	西区	南観音四丁目	1980	1,100㎡	-	-	-	-	-	-	-	-
315 南観音第五公園	西区	南観音六丁目	1982	1,100㎡	-	-	-	-	-	-	-	-
316 南観音第六公園	西区	南観音八丁目	1986	1,000㎡	-	-	-	-	-	-	-	-
317 都町公園	西区	都町	1969	3,400㎡	-	-	-	-	-	-	-	-
318 明山公園	西区	已斐上三丁目	1978	1,400㎡	-	-	-	-	-	-	-	-
319 明山第一公園	西区	已斐上三丁目	1976	1,400㎡	-	-	-	-	-	-	-	-
320 もみじヶ丘第一公園	西区	已斐上三丁目	1982	1,500㎡	-	-	-	-	-	-	-	-
321 もみじヶ丘第二公園	西区	已斐上三丁目	1982	2,800㎡	-	-	-	-	-	-	-	-
322 もみじヶ丘第三公園	西区	已斐上三丁目	1986	2,400㎡	-	-	-	-	-	-	-	-
323 山手公園	西区	山手町	1976	1,300㎡	-	-	-	-	-	-	-	-
324 横川第一公園	西区	横川町一丁目	1964	1,900㎡	-	-	-	-	-	-	-	-
325 横川第二公園	西区	横川町二丁目	1954	4,900㎡	-	-	-	-	-	-	-	-
326 陸北公園	西区	三篠町三丁目	1964	8,300㎡	-	-	-	-	-	-	-	-
327 井口第一公園	西区	井口四丁目	1983	3,600㎡	-	-	-	-	-	-	-	-
328 井口第二公園	西区	井口五丁目	1995	2,100㎡	-	-	-	-	-	-	-	-
329 井口第三公園	西区	井口五丁目	1995	2,300㎡	-	-	-	-	-	-	-	-
330 井口第四公園	西区	井口三丁目	2002	1,200㎡	-	-	-	-	-	-	-	-
331 井口台西第一公園	西区	井口台三丁目	1986	1,600㎡	-	-	-	-	-	-	-	-
332 井口台西第二公園	西区	井口台二丁目	1986	1,600㎡	-	-	-	-	-	-	-	-
333 井口台西第三公園	西区	井口台三丁目	1986	1,600㎡	-	-	-	-	-	-	-	-
334 井口台東第一公園	西区	井口台三丁目	1986	1,700㎡	-	-	-	-	-	-	-	-
335 井口台東第二公園	西区	井口台二丁目	1986	1,700㎡	-	-	-	-	-	-	-	-
336 井口台東第三公園	西区	井口台二丁目	1986	1,700㎡	-	-	-	-	-	-	-	-
337 井口台東第四公園	西区	井口台四丁目	1995	2,200㎡	-	-	-	-	-	-	-	-
338 大芝第二公園	西区	大芝三丁目	1997	500㎡	-	-	-	-	-	-	-	-
339 観音新町第一公園	西区	観音新町一丁目	1987	700㎡	-	-	-	-	-	-	-	-
340 榊木第一公園	西区	榊木町三丁目	2000	500㎡	-	-	-	-	-	-	-	-
341 已斐上第一公園	西区	已斐上五丁目	1981	2,000㎡	-	-	-	-	-	-	-	-
342 已斐上第二公園	西区	已斐上五丁目	1981	1,800㎡	-	-	-	-	-	-	-	-
343 已斐上第三公園	西区	已斐上三丁目	1986	1,000㎡	-	-	-	-	-	-	-	-
344 已斐上第四公園	西区	已斐上三丁目	1989	600㎡	-	-	-	-	-	-	-	-
345 已斐上第六公園	西区	已斐上三丁目	1986	1,500㎡	-	-	-	-	-	-	-	-
346 已斐上第七公園	西区	已斐上三丁目	1999	700㎡	-	-	-	-	-	-	-	-
347 已斐西町第一公園	西区	已斐西町	1998	600㎡	-	-	-	-	-	-	-	-
348 庚午西公園	西区	庚午中四丁目	1986	600㎡	-	-	-	-	-	-	-	-
349 庚午第六公園	西区	庚午北一丁目	1997	800㎡	-	-	-	-	-	-	-	-
350 新庄西公園	西区	新庄町	1988	700㎡	-	-	-	-	-	-	-	-
351 西部埋立第一公園	西区	井口明神三丁目	1986	2,400㎡	-	-	-	-	-	-	-	-
352 西部埋立第三公園	西区	商工センター八丁目	1986	5,900㎡	-	-	-	-	-	-	-	-
353 西部埋立第四公園	西区	井口明神一丁目	1986	8,400㎡	-	-	-	-	-	-	-	-
354 西部埋立第七公園	西区	草津新町一丁目	1986	6,300㎡	-	-	-	-	-	-	-	-
355 西部埋立第九公園	西区	井口明神一丁目	1991	2,800㎡	-	-	-	-	-	-	-	-
356 西部埋立第十公園	西区	草津新町二丁目	1991	3,500㎡	-	-	-	-	-	-	-	-
357 鈴が台公園	西区	井口鈴が台二丁目	1976	800㎡	-	-	-	-	-	-	-	-
358 鈴が台第二公園	西区	井口鈴が台一丁目	1976	800㎡	-	-	-	-	-	-	-	-
359 鈴が台第三公園	西区	井口鈴が台一丁目	1976	800㎡	-	-	-	-	-	-	-	-
360 鈴が台第四公園	西区	井口鈴が台二丁目	1982	1,700㎡	-	-	-	-	-	-	-	-
361 鈴が台第五公園	西区	井口鈴が台三丁目	2004	400㎡	-	-	-	-	-	-	-	-
362 鈴が峰第一公園	西区	鈴が峰町	1986	1,400㎡	-	-	-	-	-	-	-	-
363 鈴が峰第二公園	西区	鈴が峰町	1986	1,100㎡	-	-	-	-	-	-	-	-
364 高須第二公園	西区	高須四丁目	1980	200㎡	-	-	-	-	-	-	-	-

※1 敷地面積の100㎡未満は四捨五入している。

※2 番号2～1138の施設の施設のコスト状況は台計である。また、運営費と維持費の内訳は不明である。

施設名	区	所在地	開設年度	敷地面積 ※1	主構造	利用状況 (平成24年度)		コスト状況(平成24年度)※2			備考		
						単位	数	運営費	運営・維持費(A)	計		使用料等 (B)	税負担額 (B-A)
365 田方第二公園	西区	田方二丁目	1986	700㎡	-	-	-	-	-	-	-	-	
366 田方第三公園	西区	田方二丁目	1986	300㎡	-	-	-	-	-	-	-	-	
367 田方第四公園	西区	田方二丁目	1986	1,600㎡	-	-	-	-	-	-	-	-	
368 田方第五公園	西区	田方三丁目	1986	400㎡	-	-	-	-	-	-	-	-	
369 田方第六公園	西区	田方三丁目	1995	1,200㎡	-	-	-	-	-	-	-	-	
370 田方第七公園	西区	田方一丁目	1995	300㎡	-	-	-	-	-	-	-	-	
371 田方第八公園	西区	田方一丁目	2003	600㎡	-	-	-	-	-	-	-	-	
372 高須台第一公園	西区	高須台一丁目	2001	8,100㎡	-	-	-	-	-	-	-	-	
373 高須台第二公園	西区	高須台四丁目	2001	1,700㎡	-	-	-	-	-	-	-	-	
374 高須台第三公園	西区	高須台五丁目	2001	1,900㎡	-	-	-	-	-	-	-	-	
375 高須台第四公園	西区	高須台六丁目	2001	2,800㎡	-	-	-	-	-	-	-	-	
376 古江上公園	西区	古江上二丁目	1994	1,200㎡	-	-	-	-	-	-	-	-	
377 古江上第一公園	西区	古江上一丁目	2000	900㎡	-	-	-	-	-	-	-	-	
378 古江新町第一公園	西区	古江新町	1996	600㎡	-	-	-	-	-	-	-	-	
379 古江新町第一公園	西区	古江新町	1985	1,900㎡	-	-	-	-	-	-	-	-	
380 古田台第一公園	西区	古田台二丁目	2000	1,100㎡	-	-	-	-	-	-	-	-	
381 古田台第二公園	西区	古田台二丁目	2000	1,500㎡	-	-	-	-	-	-	-	-	
382 三滝本町第一公園	西区	三滝本町二丁目	1987	800㎡	-	-	-	-	-	-	-	-	
383 三滝本町第二公園	西区	三滝本町二丁目	1987	500㎡	-	-	-	-	-	-	-	-	
384 三滝本町第三公園	西区	三滝本町二丁目	1987	4,600㎡	-	-	-	-	-	-	-	-	
385 三滝本町第四公園	西区	三滝本町二丁目	1992	300㎡	-	-	-	-	-	-	-	-	
386 三滝本町第五公園	西区	三滝本町一丁目	1997	300㎡	-	-	-	-	-	-	-	-	
387 南鶴首町第一公園	西区	南鶴首町	1985	400㎡	-	-	-	-	-	-	-	-	
388 もみじヶ丘第四公園	西区	己斐上一丁目	1986	500㎡	-	-	-	-	-	-	-	-	
389 山田公園	西区	山田新町一丁目	1986	7,100㎡	-	-	-	-	-	-	-	-	
390 山田第一公園	西区	山田新町二丁目	1986	2,900㎡	-	-	-	-	-	-	-	-	
391 山手第一公園	西区	山手町	1986	300㎡	-	-	-	-	-	-	-	-	
392 竜王第一公園	西区	竜王町	1994	1,700㎡	-	-	-	-	-	-	-	-	
393 相田第二公園	安佐南区	相田四丁目	1982	1,100㎡	-	-	-	-	-	-	-	-	
394 相田第三公園	安佐南区	相田四丁目	1985	1,700㎡	-	-	-	-	-	-	-	-	
395 相田第四公園	安佐南区	相田一丁目	1987	1,700㎡	-	-	-	-	-	-	-	-	
396 大町公園	安佐南区	大町西二丁目	1976	1,200㎡	-	-	-	-	-	-	-	-	
397 大町第一公園	安佐南区	大町西二丁目	1978	800㎡	-	-	-	-	-	-	-	-	
398 川内第一公園	安佐南区	川内五丁目	1997	3,700㎡	-	-	-	-	-	-	-	-	
399 川内第二公園	安佐南区	川内六丁目	2000	4,300㎡	-	-	-	-	-	-	-	-	
400 川内第三公園	安佐南区	川内五丁目	1991	1,400㎡	-	-	-	-	-	-	-	-	
401 川内第四公園	安佐南区	川内一丁目	1995	1,400㎡	-	-	-	-	-	-	-	-	
402 川内第五公園	安佐南区	川内一丁目	1996	1,600㎡	-	-	-	-	-	-	-	-	
403 上安第一公園	安佐南区	上安二丁目	1989	1,100㎡	-	-	-	-	-	-	-	-	
404 上安第二公園	安佐南区	上安七丁目	1996	1,800㎡	-	-	-	-	-	-	-	-	
405 正田公園	安佐南区	山本六丁目	1976	1,300㎡	-	-	-	-	-	-	-	-	
406 瀬戸内第一公園	安佐南区	伴東一丁目	1980	1,800㎡	-	-	-	-	-	-	-	-	
407 瀬戸内第二公園	安佐南区	伴東一丁目	1980	1,900㎡	-	-	-	-	-	-	-	-	
408 瀬戸内第三公園	安佐南区	伴東一丁目	1980	1,400㎡	-	-	-	-	-	-	-	-	
409 高取第一公園	安佐南区	高取北二丁目	1977	3,500㎡	-	-	-	-	-	-	-	-	
410 高取第二公園	安佐南区	高取北二丁目	1980	2,000㎡	-	-	-	-	-	-	-	-	
411 高取南第一公園	安佐南区	高取南一丁目	1986	2,300㎡	-	-	-	-	-	-	-	-	
412 武田山公園	安佐南区	相田三丁目	1978	2,000㎡	-	-	-	-	-	-	-	-	
413 武田山第一公園	安佐南区	相田三丁目	1977	3,200㎡	-	-	-	-	-	-	-	-	
414 武田山第二公園	安佐南区	相田三丁目	1980	800㎡	-	-	-	-	-	-	-	-	
415 武田山第三公園	安佐南区	相田三丁目	1980	800㎡	-	-	-	-	-	-	-	-	
416 長楽寺公園	安佐南区	長楽寺三丁目	1980	1,700㎡	-	-	-	-	-	-	-	-	
417 長楽寺第一公園	安佐南区	長楽寺三丁目	1986	2,500㎡	-	-	-	-	-	-	-	-	
418 長楽寺第二公園	安佐南区	長楽寺三丁目	1986	1,400㎡	-	-	-	-	-	-	-	-	
419 中須第一公園	安佐南区	大町東一丁目	1983	1,300㎡	-	-	-	-	-	-	-	-	

※1 敷地面積の100㎡未満は四捨五入している。

※2 番号2~1138の施設の COST 状況は台計である。また、運営費と維持費の内訳は不明である。

施設名	区	所在地	開設年度	敷地面積 ※1	主構造	利用状況 (平成24年度)		コスト状況(平成24年度)※2			備考		
						単位	数	運営費	運営・維持費(A)	計		使用料等 (B)	税負担額 (B-A)
420 中筋第一公園	安佐南区	中筋三丁目	1989	1,000㎡	-	-	-	-	-	-	-	-	
421 長束第一公園	安佐南区	長束五丁目	1981	1,200㎡	-	-	-	-	-	-	-	-	
422 長束第三公園	安佐南区	長束西四丁目	1983	900㎡	-	-	-	-	-	-	-	-	
423 長束第四公園	安佐南区	長束二丁目	1977	1,400㎡	-	-	-	-	-	-	-	-	
424 中八木公園	安佐南区	八木九丁目	1979	2,900㎡	-	-	-	-	-	-	-	-	
425 南部山公園	安佐南区	安東二丁目	1979	500㎡	-	-	-	-	-	-	-	-	
426 西原公園	安佐南区	西原三丁目	1976	1,500㎡	-	-	-	-	-	-	-	-	
427 西原第一公園	安佐南区	西原九丁目	1987	1,100㎡	-	-	-	-	-	-	-	-	
428 沼田公園	安佐南区	沼田町伴	1978	1,800㎡	-	-	-	-	-	-	-	-	
429 沼田第二公園	安佐南区	沼田町伴豊島	1977	1,600㎡	-	-	-	-	-	-	-	-	
430 沼田大原台公園	安佐南区	伴東八丁目	1976	2,700㎡	-	-	-	-	-	-	-	-	
431 沼田大原台第一公園	安佐南区	伴東八丁目	1976	1,300㎡	-	-	-	-	-	-	-	-	
432 沼田大原台第二公園	安佐南区	伴東八丁目	1978	1,600㎡	-	-	-	-	-	-	-	-	
433 沼田大原台第三公園	安佐南区	伴東八丁目	1979	1,700㎡	-	-	-	-	-	-	-	-	
434 東原第一公園	安佐南区	東原三丁目	1993	1,700㎡	-	-	-	-	-	-	-	-	
435 毘沙門台北第一公園	安佐南区	毘沙門台三丁目	1981	3,200㎡	-	-	-	-	-	-	-	-	
436 毘沙門台北第二公園	安佐南区	毘沙門台四丁目	1981	3,600㎡	-	-	-	-	-	-	-	-	
437 毘沙門台中第一公園	安佐南区	毘沙門台二丁目	1984	1,500㎡	-	-	-	-	-	-	-	-	
438 毘沙門台中第二公園	安佐南区	毘沙門台二丁目	1981	1,700㎡	-	-	-	-	-	-	-	-	
439 毘沙門台中第三公園	安佐南区	毘沙門台二丁目	1982	1,700㎡	-	-	-	-	-	-	-	-	
440 毘沙門台中第四公園	安佐南区	毘沙門台二丁目	1983	1,700㎡	-	-	-	-	-	-	-	-	
441 毘沙門台南第一公園	安佐南区	毘沙門台一丁目	1981	2,000㎡	-	-	-	-	-	-	-	-	
442 毘沙門台南第二公園	安佐南区	毘沙門台一丁目	1981	1,500㎡	-	-	-	-	-	-	-	-	
443 毘沙門台南第三公園	安佐南区	毘沙門台一丁目	1981	2,500㎡	-	-	-	-	-	-	-	-	
444 毘沙門台南第四公園	安佐南区	毘沙門台二丁目	1981	1,600㎡	-	-	-	-	-	-	-	-	
445 毘沙門台南第五公園	安佐南区	毘沙門台一丁目	1985	1,100㎡	-	-	-	-	-	-	-	-	
446 古市第一公園	安佐南区	古市一丁目	1984	700㎡	-	-	-	-	-	-	-	-	
447 古市第二公園	安佐南区	古市一丁目	1985	1,300㎡	-	-	-	-	-	-	-	-	
448 平和台公園	安佐南区	高取南二丁目	1980	7,300㎡	-	-	-	-	-	-	-	-	
449 平和台第一公園	安佐南区	高取南二丁目	1981	1,300㎡	-	-	-	-	-	-	-	-	
450 平和台第二公園	安佐南区	高取南二丁目	1981	2,300㎡	-	-	-	-	-	-	-	-	
451 平和台第三公園	安佐南区	高取南二丁目	1980	600㎡	-	-	-	-	-	-	-	-	
452 平和台第四公園	安佐南区	高取南三丁目	1988	1,100㎡	-	-	-	-	-	-	-	-	
453 別所公園	安佐南区	八木六丁目	1977	4,900㎡	-	-	-	-	-	-	-	-	
454 細ヶ丘公園	安佐南区	八木七丁目	1979	1,000㎡	-	-	-	-	-	-	-	-	
455 松ヶ丘公園	安佐南区	相田三丁目	1976	1,500㎡	-	-	-	-	-	-	-	-	
456 緑井公園	安佐南区	相田三丁目	1978	2,600㎡	-	-	-	-	-	-	-	-	
457 緑井第一公園	安佐南区	緑井二丁目	1979	2,400㎡	-	-	-	-	-	-	-	-	
458 緑井第二公園	安佐南区	緑井二丁目	1978	1,900㎡	-	-	-	-	-	-	-	-	
459 緑井第三公園	安佐南区	緑井六丁目	1984	900㎡	-	-	-	-	-	-	-	-	
460 緑井第四公園	安佐南区	緑井一丁目	1989	1,100㎡	-	-	-	-	-	-	-	-	
461 緑井第五公園	安佐南区	緑井五丁目	2004	1,000㎡	-	-	-	-	-	-	-	-	
462 緑井第六公園	安佐南区	緑井六丁目	2000	2,200㎡	-	-	-	-	-	-	-	-	
463 南下第一公園	安佐南区	祇園二丁目	1982	2,500㎡	-	-	-	-	-	-	-	-	
464 向ヶ丘公園	安佐南区	高取北一丁目	1976	1,600㎡	-	-	-	-	-	-	-	-	
465 八木第一公園	安佐南区	八木一丁目	2000	3,200㎡	-	-	-	-	-	-	-	-	
466 八木第二公園	安佐南区	八木六丁目	1993	1,000㎡	-	-	-	-	-	-	-	-	
467 安東第一公園	安佐南区	安東一丁目	1991	1,300㎡	-	-	-	-	-	-	-	-	
468 安東第二公園	安佐南区	安東四丁目	1990	2,500㎡	-	-	-	-	-	-	-	-	
469 善王団地公園	安佐南区	長束西四丁目	1982	800㎡	-	-	-	-	-	-	-	-	
470 相田第一公園	安佐南区	相田四丁目	1981	300㎡	-	-	-	-	-	-	-	-	
471 相田第五公園	安佐南区	相田一丁目	1989	300㎡	-	-	-	-	-	-	-	-	
472 相田第六公園	安佐南区	相田七丁目	1987	800㎡	-	-	-	-	-	-	-	-	
473 相田第七公園	安佐南区	相田七丁目	1987	5,100㎡	-	-	-	-	-	-	-	-	
474 相田第八公園	安佐南区	相田四丁目	2000	1,200㎡	-	-	-	-	-	-	-	-	

※1 敷地面積の100㎡未満は四捨五入している。

※2 番号2~1138の施設の施設のコスト状況は合計である。また、運営費と維持費の内訳は不明である。

施設名	区	所在地	開設年度	敷地面積 ※1	主構造	利用状況 (平成24年度)		コスト状況(平成24年度)※2			備考	
						単位	数	運営費	運営・維持費(A)	(単位:千円)		
										使用料等 (B)		税負担額 (B-A)
475 相田第九公園	安佐南区	相田六丁目	2001	300㎡	-	-	-	-	-	-	-	
476 あさおか台第一公園	安佐南区	相田五丁目	2002	500㎡	-	-	-	-	-	-	-	
477 Aシティ第一公園	安佐南区	大塚西六丁目、沼田町伴	1998	6,900㎡	-	-	-	-	-	-	-	
478 Aシティ第二公園	安佐南区	大塚西七丁目	1998	10,100㎡	-	-	-	-	-	-	-	
479 Aシティ第三公園	安佐南区	大塚西七丁目	1998	2,500㎡	-	-	-	-	-	-	-	
480 Aシティ第四公園	安佐南区	大塚西七丁目	1998	2,300㎡	-	-	-	-	-	-	-	
481 大塚西第一公園	安佐南区	大塚西	2000	1,000㎡	-	-	-	-	-	-	-	
482 大塚西第二公園	安佐南区	大塚西	1999	800㎡	-	-	-	-	-	-	-	
483 大塚公園	安佐南区	沼田町大塚	1978	4,300㎡	-	-	-	-	-	-	-	
484 大町第三公園	安佐南区	大町西二丁目	1988	200㎡	-	-	-	-	-	-	-	
485 大町第四公園	安佐南区	大町西一丁目	1996	200㎡	-	-	-	-	-	-	-	
486 大町東第一公園	安佐南区	大町東四丁目	1993	1,000㎡	-	-	-	-	-	-	-	
487 大町東第二公園	安佐南区	大町東三丁目	1997	1,400㎡	-	-	-	-	-	-	-	
488 春日野第一公園	安佐南区	山本新町一丁目	2003	500㎡	-	-	-	-	-	-	-	
489 春日野第二公園	安佐南区	山本新町二丁目	2003	6,700㎡	-	-	-	-	-	-	-	
490 春日野第三公園	安佐南区	山本新町三丁目	2003	1,500㎡	-	-	-	-	-	-	-	
491 春日野第六公園	安佐南区	山本新町三丁目	2009	2,000㎡	-	-	-	-	-	-	-	
492 春日野第七公園	安佐南区	山本新町三丁目	2009	2,000㎡	-	-	-	-	-	-	-	
493 春日野第八公園	安佐南区	山本新町三丁目	2009	1,600㎡	-	-	-	-	-	-	-	
494 春日野第九公園	安佐南区	山本新町三丁目	2011	1,300㎡	-	-	-	-	-	-	-	
495 上安第一公園	安佐南区	上安二丁目	1997	300㎡	-	-	-	-	-	-	-	
496 上安第二公園	安佐南区	上安二丁目	1997	300㎡	-	-	-	-	-	-	-	
497 上安第三公園	安佐南区	上安二丁目	2001	300㎡	-	-	-	-	-	-	-	
498 川内第六公園	安佐南区	川内三丁目	1998	1,100㎡	-	-	-	-	-	-	-	
499 祇園第一公園	安佐南区	祇園五丁目	1995	900㎡	-	-	-	-	-	-	-	
500 祇園第二公園	安佐南区	祇園三丁目	1995	2,500㎡	-	-	-	-	-	-	-	
501 祇園第三公園	安佐南区	祇園一丁目	2009	200㎡	-	-	-	-	-	-	-	
502 祇園ヶ丘第一公園	安佐南区	長東西二丁目	1987	300㎡	-	-	-	-	-	-	-	
503 香水公園	安佐南区	長東西二丁目	1975	500㎡	-	-	-	-	-	-	-	
504 グリーンハイツ公園	安佐南区	安東七丁目	1988	1,600㎡	-	-	-	-	-	-	-	
505 こころ第一公園	安佐南区	伴南四丁目	2003	1,700㎡	-	-	-	-	-	-	-	
506 こころ第二公園	安佐南区	伴南一丁目	2000	5,800㎡	-	-	-	-	-	-	-	
507 こころ第三公園	安佐南区	伴南一丁目	2000	3,100㎡	-	-	-	-	-	-	-	
508 こころ第六公園	安佐南区	伴南五丁目	2009	4,400㎡	-	-	-	-	-	-	-	
509 こころ第七公園	安佐南区	伴南五丁目	2009	7,400㎡	-	-	-	-	-	-	-	
510 サンハイツ第一公園	安佐南区	上安六丁目	1978	1,900㎡	-	-	-	-	-	-	-	
511 サンハイツ第二公園	安佐南区	上安六丁目	1978	1,800㎡	-	-	-	-	-	-	-	
512 サンハイツ第三公園	安佐南区	上安六丁目	1978	300㎡	-	-	-	-	-	-	-	
513 サンハイツ第四公園	安佐南区	上安六丁目	1978	600㎡	-	-	-	-	-	-	-	
514 サンハイツ第五公園	安佐南区	上安六丁目	1978	300㎡	-	-	-	-	-	-	-	
515 下城ハイツ第一公園	安佐南区	沼田町伴下城	1994	1,300㎡	-	-	-	-	-	-	-	
516 下城ハイツ第二公園	安佐南区	沼田町伴下城	1994	700㎡	-	-	-	-	-	-	-	
517 下城ハイツ第三公園	安佐南区	沼田町伴下城	1994	500㎡	-	-	-	-	-	-	-	
518 城ヶ丘公園	安佐南区	沼田町伴	2006	300㎡	-	-	-	-	-	-	-	
519 神山公園	安佐南区	長東西二丁目	1991	1,200㎡	-	-	-	-	-	-	-	
520 高取第三公園	安佐南区	高取北二丁目	1980	1,100㎡	-	-	-	-	-	-	-	
521 高取第四公園	安佐南区	高取北一丁目	1986	1,300㎡	-	-	-	-	-	-	-	
522 高取北第一公園	安佐南区	高取北一丁目	1977	400㎡	-	-	-	-	-	-	-	
523 武田山第四公園	安佐南区	相田三丁目	1988	600㎡	-	-	-	-	-	-	-	
524 長楽寺第三公園	安佐南区	長楽寺一丁目	2001	1,800㎡	-	-	-	-	-	-	-	
525 長楽寺第四公園	安佐南区	長楽寺一丁目	2001	4,700㎡	-	-	-	-	-	-	-	
526 伴第一公園	安佐南区	沼田町伴	1983	1,500㎡	-	-	-	-	-	-	-	
527 伴第二公園	安佐南区	沼田町伴下向	1993	200㎡	-	-	-	-	-	-	-	
528 伴第三公園	安佐南区	沼田町伴	1995	2,500㎡	-	-	-	-	-	-	-	
529 伴第四公園	安佐南区	沼田町伴	2001	1,200㎡	-	-	-	-	-	-	-	

※1 敷地面積の100㎡未満は四捨五入している。

※2 番号2~1138の施設の施設のコスト状況は合計である。また、運営費と維持費の内訳は不明である。

施設名	区	所在地	開設年度	敷地面積 ※1	主構造	利用状況 (平成24年度)		コスト状況(平成24年度)※2			備考		
						単位	数	運営費	運営・維持費(A)	計		使用料等 (B)	税負担額 (B-A)
530 伴東第一公園	安佐南区	伴東八丁目	2009	200㎡	-	-	-	-	-	-	-		
531 伴東丘の上公園	安佐南区	伴東六丁目	1997	2,300㎡	-	-	-	-	-	-	-		
532 長東西第四公園	安佐南区	長東西一丁目	1998	800㎡	-	-	-	-	-	-	-		
533 長東西第一公園	安佐南区	長東西三丁目	1998	1,600㎡	-	-	-	-	-	-	-		
534 長東西第二公園	安佐南区	長東西二丁目	1998	1,100㎡	-	-	-	-	-	-	-		
535 鳴鹿第一公園	安佐南区	八木町渡	1997	700㎡	-	-	-	-	-	-	-		
536 虹が丘第一公園	安佐南区	長養寺一丁目	1993	1,400㎡	-	-	-	-	-	-	-		
537 虹が丘第二公園	安佐南区	長養寺一丁目	1993	1,200㎡	-	-	-	-	-	-	-		
538 西原第二公園	安佐南区	西原八丁目	2009	500㎡	-	-	-	-	-	-	-		
539 沼田木原台第四公園	安佐南区	沼田町伴木原台	1980	300㎡	-	-	-	-	-	-	-		
540 東原第二公園	安佐南区	東原三丁目	2001	500㎡	-	-	-	-	-	-	-		
541 東原第三公園	安佐南区	東原三丁目	2006	200㎡	-	-	-	-	-	-	-		
542 花みずき台北公園	安佐南区	大町西一丁目	2002	2,100㎡	-	-	-	-	-	-	-		
543 花みずき台西公園	安佐南区	大町西一丁目	2002	1,200㎡	-	-	-	-	-	-	-		
544 花みずき台東公園	安佐南区	大町西一丁目	2002	1,300㎡	-	-	-	-	-	-	-		
545 東野公園	安佐南区	東野三丁目	1978	1,000㎡	-	-	-	-	-	-	-		
546 毘沙門台東第一公園	安佐南区	毘沙門台東一丁目	1994	1,000㎡	-	-	-	-	-	-	-		
547 毘沙門台東第二公園	安佐南区	毘沙門台東二丁目	1994	1,600㎡	-	-	-	-	-	-	-		
548 毘沙門台東第三公園	安佐南区	毘沙門台東二丁目	1994	1,200㎡	-	-	-	-	-	-	-		
549 古市第三公園	安佐南区	古市三丁目	1991	500㎡	-	-	-	-	-	-	-		
550 平和第三公園	安佐南区	高取南三丁目	1980	300㎡	-	-	-	-	-	-	-		
551 平和台西谷公園	安佐南区	高取南三丁目	1993	400㎡	-	-	-	-	-	-	-		
552 細坂公園	安佐南区	沼田町伴向田	2011	1,700㎡	-	-	-	-	-	-	-		
553 緑井第七公園	安佐南区	緑井四丁目	2001	1,300㎡	-	-	-	-	-	-	-		
554 緑井第八公園	安佐南区	緑井七丁目	2000	1,000㎡	-	-	-	-	-	-	-		
555 緑井第九公園	安佐南区	緑井七丁目	2000	300㎡	-	-	-	-	-	-	-		
556 緑ヶ丘第一公園	安佐南区	上安五丁目	1988	1,900㎡	-	-	-	-	-	-	-		
557 緑ヶ丘北第二公園	安佐南区	上安五丁目	1988	1,000㎡	-	-	-	-	-	-	-		
558 緑ヶ丘北第三公園	安佐南区	上安五丁目	1988	700㎡	-	-	-	-	-	-	-		
559 緑ヶ丘北第四公園	安佐南区	上安五丁目	1988	1,100㎡	-	-	-	-	-	-	-		
560 緑ヶ丘北第五公園	安佐南区	上安五丁目	1987	2,100㎡	-	-	-	-	-	-	-		
561 緑ヶ丘西第一公園	安佐南区	上安四丁目	1988	700㎡	-	-	-	-	-	-	-		
562 緑ヶ丘西第二公園	安佐南区	上安四丁目	1988	700㎡	-	-	-	-	-	-	-		
563 緑ヶ丘西第三公園	安佐南区	上安四丁目	1988	2,200㎡	-	-	-	-	-	-	-		
564 緑ヶ丘西第四公園	安佐南区	上安四丁目	1988	900㎡	-	-	-	-	-	-	-		
565 緑ヶ丘東第一公園	安佐南区	上安四丁目	1988	1,300㎡	-	-	-	-	-	-	-		
566 緑ヶ丘東第二公園	安佐南区	上安四丁目	1988	1,100㎡	-	-	-	-	-	-	-		
567 緑ヶ丘東第三公園	安佐南区	上安五丁目	1988	1,300㎡	-	-	-	-	-	-	-		
568 八木が丘公園	安佐南区	八木四丁目	2001	2,000㎡	-	-	-	-	-	-	-		
569 八木第四公園	安佐南区	八木四丁目	1995	300㎡	-	-	-	-	-	-	-		
570 八木第五公園	安佐南区	八木四丁目	2006	400㎡	-	-	-	-	-	-	-		
571 安東上第一公園	安佐南区	安東五丁目	1988	500㎡	-	-	-	-	-	-	-		
572 安東上第二公園	安佐南区	安東五丁目	1988	1,600㎡	-	-	-	-	-	-	-		
573 安東上第三公園	安佐南区	安東五丁目	1988	800㎡	-	-	-	-	-	-	-		
574 安東上第四公園	安佐南区	安東五丁目	1988	1,100㎡	-	-	-	-	-	-	-		
575 安東上第五公園	安佐南区	安東五丁目	1988	700㎡	-	-	-	-	-	-	-		
576 安東上第六公園	安佐南区	安東五丁目	1989	2,700㎡	-	-	-	-	-	-	-		
577 安東下第一公園	安佐南区	安東四丁目	1979	1,300㎡	-	-	-	-	-	-	-		
578 安東第三公園	安佐南区	安東二丁目	2009	500㎡	-	-	-	-	-	-	-		
579 山本第一公園	安佐南区	山本五丁目	1989	500㎡	-	-	-	-	-	-	-		
580 山本第二公園	安佐南区	山本五丁目	1989	500㎡	-	-	-	-	-	-	-		
581 山本第三公園	安佐南区	山本五丁目	1991	800㎡	-	-	-	-	-	-	-		
582 山本第四公園	安佐南区	山本五丁目	1991	1,700㎡	-	-	-	-	-	-	-		
583 山本第五公園	安佐南区	山本三丁目	1996	3,100㎡	-	-	-	-	-	-	-		
584 山本第六公園	安佐南区	山本二丁目	1995	6,600㎡	-	-	-	-	-	-	-		

※1 敷地面積の100㎡未満は四捨五入している。

※2 番号2~1138の施設の施設のコスト状況は台計である。また、運営費と維持費の内訳は不明である。

12 公園・緑地(続き)

施設名	区	所在地	開設年度	敷地面積 ※1	主構造	利用状況 (平成24年度)		コスト状況(平成24年度)※2			備考	
						単位	数	運営費	運営・維持費(A)	計		使用料等 (B)
585 山本第七公園	安佐南区	山本一丁目	1996	1,900㎡	-	-	-	-	-	-	-	-
586 山本第八公園	安佐南区	山本一丁目	1996	1,400㎡	-	-	-	-	-	-	-	-
587 山本第九公園	安佐南区	山本七丁目	2007	300㎡	-	-	-	-	-	-	-	-
588 山本第十公園	安佐南区	山本五丁目	2009	1,000㎡	-	-	-	-	-	-	-	-
589 山本第十一公園	安佐南区	山本七丁目	2010	500㎡	-	-	-	-	-	-	-	-
590 若葉台北公園	安佐南区	伴北七丁目	2006	1,200㎡	-	-	-	-	-	-	-	-
591 若葉台東公園	安佐南区	伴北七丁目	2001	1,200㎡	-	-	-	-	-	-	-	-
592 若葉台南公園	安佐南区	伴北七丁目	2001	1,100㎡	-	-	-	-	-	-	-	-
593 若葉台南公園	安佐南区	落合南二丁目	1982	1,200㎡	-	-	-	-	-	-	-	-
594 上原第一公園	安佐北区	可部東二丁目	1983	1,100㎡	-	-	-	-	-	-	-	-
595 上原第二公園	安佐北区	可部東五丁目	1984	1,800㎡	-	-	-	-	-	-	-	-
596 大林第一公園	安佐北区	大林二丁目	1985	1,500㎡	-	-	-	-	-	-	-	-
597 大毛寺公園	安佐北区	龜山四丁目	1977	1,500㎡	-	-	-	-	-	-	-	-
598 可部第一公園	安佐北区	可部六丁目	1998	1,000㎡	-	-	-	-	-	-	-	-
599 可部第二公園	安佐北区	可部八丁目	1998	1,800㎡	-	-	-	-	-	-	-	-
600 可部第三公園	安佐北区	可部南四丁目	1998	1,200㎡	-	-	-	-	-	-	-	-
601 亀山第一公園	安佐北区	可部南四丁目	1990	1,400㎡	-	-	-	-	-	-	-	-
602 玖第一公園	安佐北区	落合二丁目	1985	1,200㎡	-	-	-	-	-	-	-	-
603 玖第二公園	安佐北区	落合二丁目	1985	3,600㎡	-	-	-	-	-	-	-	-
604 玖第三公園	安佐北区	落合五丁目	1986	1,500㎡	-	-	-	-	-	-	-	-
605 玖第四公園	安佐北区	落合五丁目	1986	2,000㎡	-	-	-	-	-	-	-	-
606 玖第五公園	安佐北区	落合一丁目	1988	1,500㎡	-	-	-	-	-	-	-	-
607 玖第六公園	安佐北区	落合一丁目	1990	4,600㎡	-	-	-	-	-	-	-	-
608 口田南第一公園	安佐北区	口田南一丁目	1989	1,500㎡	-	-	-	-	-	-	-	-
609 口田南第二公園	安佐北区	口田南七丁目	1992	1,400㎡	-	-	-	-	-	-	-	-
610 城ヶ丘第一公園	安佐北区	落合南一丁目	1976	2,700㎡	-	-	-	-	-	-	-	-
611 城ヶ丘第二公園	安佐北区	落合南一丁目	1979	800㎡	-	-	-	-	-	-	-	-
612 翠光台公園	安佐北区	口田五丁目	1976	8,600㎡	-	-	-	-	-	-	-	-
613 翠光台第一公園	安佐北区	口田四丁目	1978	5,900㎡	-	-	-	-	-	-	-	-
614 翠光台第二公園	安佐北区	口田四丁目	1978	500㎡	-	-	-	-	-	-	-	-
615 翠光台第三公園	安佐北区	口田四丁目	1978	1,400㎡	-	-	-	-	-	-	-	-
616 翠光台第四公園	安佐北区	口田四丁目	1976	1,500㎡	-	-	-	-	-	-	-	-
617 翠光台第五公園	安佐北区	口田五丁目	1978	500㎡	-	-	-	-	-	-	-	-
618 翠光台第六公園	安佐北区	口田五丁目	1978	3,100㎡	-	-	-	-	-	-	-	-
619 翠光台第七公園	安佐北区	口田五丁目	1976	600㎡	-	-	-	-	-	-	-	-
620 中小田公園	安佐北区	口田南三丁目	1980	1,000㎡	-	-	-	-	-	-	-	-
621 中野第一公園	安佐北区	可部二丁目	1981	900㎡	-	-	-	-	-	-	-	-
622 中野第二公園	安佐北区	可部四丁目	1983	1,500㎡	-	-	-	-	-	-	-	-
623 虹山北公園	安佐北区	龜山南五丁目	1976	3,600㎡	-	-	-	-	-	-	-	-
624 虹山中公園	安佐北区	龜山南五丁目	1977	1,500㎡	-	-	-	-	-	-	-	-
625 虹山南公園	安佐北区	龜山南四丁目	1976	3,200㎡	-	-	-	-	-	-	-	-
626 はすが丘北第一公園	安佐北区	口田二丁目	1986	3,100㎡	-	-	-	-	-	-	-	-
627 はすが丘北第二公園	安佐北区	口田二丁目	1986	1,400㎡	-	-	-	-	-	-	-	-
628 はすが丘北第三公園	安佐北区	口田二丁目	1986	1,900㎡	-	-	-	-	-	-	-	-
629 はすが丘北第四公園	安佐北区	口田三丁目	1986	900㎡	-	-	-	-	-	-	-	-
630 はすが丘北第五公園	安佐北区	口田三丁目	1986	1,400㎡	-	-	-	-	-	-	-	-
631 はすが丘南第一公園	安佐北区	口田二丁目	1986	1,400㎡	-	-	-	-	-	-	-	-
632 はすが丘南第二公園	安佐北区	口田三丁目	1983	2,100㎡	-	-	-	-	-	-	-	-
633 はすが丘南第三公園	安佐北区	口田三丁目	1986	1,400㎡	-	-	-	-	-	-	-	-
634 深川第一公園	安佐北区	深川二丁目	1989	1,700㎡	-	-	-	-	-	-	-	-
635 深川第二公園	安佐北区	深川四丁目	1998	1,400㎡	-	-	-	-	-	-	-	-
636 ふじランド第一公園	安佐北区	口田南四丁目	1984	700㎡	-	-	-	-	-	-	-	-
637 ふじランド第二公園	安佐北区	口田南四丁目	1986	600㎡	-	-	-	-	-	-	-	-
638 三入第一公園	安佐北区	三入五丁目	1989	3,200㎡	-	-	-	-	-	-	-	-
639 三入第二公園	安佐北区	三入六丁目	1998	1,700㎡	-	-	-	-	-	-	-	-

※1 敷地面積の100㎡未満は四捨五入している。

※2 番号2～1138の施設の施設のコスト状況は合計である。また、運営費と維持費の内訳は不明である。

施設名	区	所在地	開設年度	敷地面積 ※1	主構造	利用状況 (平成24年度)		コスト状況(平成24年度)※2			備考	
						単位	数	運営費	運営・維持費(A)	使用料等 (B)		税負担額 (B-A)
								計				
640 あさひが丘北第一公園	安佐北区	あさひが丘九丁目	1982	1,400㎡	-	-	-	-	-	-	-	
641 あさひが丘北第二公園	安佐北区	あさひが丘九丁目	1982	1,700㎡	-	-	-	-	-	-	-	
642 あさひが丘北第三公園	安佐北区	あさひが丘九丁目	1982	1,400㎡	-	-	-	-	-	-	-	
643 あさひが丘北第四公園	安佐北区	あさひが丘九丁目	1982	1,100㎡	-	-	-	-	-	-	-	
644 あさひが丘北第五公園	安佐北区	あさひが丘八丁目	1982	1,300㎡	-	-	-	-	-	-	-	
645 あさひが丘西第一公園	安佐北区	あさひが丘六丁目	1982	1,200㎡	-	-	-	-	-	-	-	
646 あさひが丘西第二公園	安佐北区	あさひが丘六丁目	1982	1,400㎡	-	-	-	-	-	-	-	
647 あさひが丘西第三公園	安佐北区	あさひが丘六丁目	1982	1,300㎡	-	-	-	-	-	-	-	
648 あさひが丘東第一公園	安佐北区	あさひが丘一丁目	1982	1,400㎡	-	-	-	-	-	-	-	
649 あさひが丘東第二公園	安佐北区	あさひが丘一丁目	1982	1,200㎡	-	-	-	-	-	-	-	
650 あさひが丘東第三公園	安佐北区	あさひが丘七丁目	1982	1,200㎡	-	-	-	-	-	-	-	
651 あさひが丘東第四公園	安佐北区	あさひが丘七丁目	1982	1,400㎡	-	-	-	-	-	-	-	
652 あさひが丘東第五公園	安佐北区	あさひが丘八丁目	1982	1,400㎡	-	-	-	-	-	-	-	
653 あさひが丘東第六公園	安佐北区	あさひが丘八丁目	1982	1,300㎡	-	-	-	-	-	-	-	
654 あさひが丘南第一公園	安佐北区	あさひが丘二丁目	1982	1,400㎡	-	-	-	-	-	-	-	
655 あさひが丘南第二公園	安佐北区	あさひが丘二丁目	1982	1,200㎡	-	-	-	-	-	-	-	
656 あさひが丘南第三公園	安佐北区	あさひが丘三丁目	1982	1,400㎡	-	-	-	-	-	-	-	
657 あさひが丘南第四公園	安佐北区	あさひが丘三丁目	1982	1,500㎡	-	-	-	-	-	-	-	
658 あさひが丘南第五公園	安佐北区	あさひが丘四丁目	1982	2,600㎡	-	-	-	-	-	-	-	
659 あさひが丘南第六公園	安佐北区	あさひが丘四丁目	1982	1,300㎡	-	-	-	-	-	-	-	
660 あさひが丘南第七公園	安佐北区	あさひが丘五丁目	1982	1,200㎡	-	-	-	-	-	-	-	
661 岩上第一公園	安佐北区	落合南一丁目	1981	600㎡	-	-	-	-	-	-	-	
662 岩上第二公園	安佐北区	落合南一丁目	1981	1,200㎡	-	-	-	-	-	-	-	
663 岩上第三公園	安佐北区	落合南一丁目	1982	500㎡	-	-	-	-	-	-	-	
664 梅園第一公園	安佐北区	口田南七丁目	1980	400㎡	-	-	-	-	-	-	-	
665 梅園第二公園	安佐北区	口田南七丁目	1980	400㎡	-	-	-	-	-	-	-	
666 小河原第一公園	安佐北区	小河原七丁目	2001	300㎡	-	-	-	-	-	-	-	
667 大込第一公園	安佐北区	安佐町飯室	1982	1,900㎡	-	-	-	-	-	-	-	
668 大込第二公園	安佐北区	安佐町飯室	1982	1,500㎡	-	-	-	-	-	-	-	
669 大込第三公園	安佐北区	安佐町飯室	1982	1,000㎡	-	-	-	-	-	-	-	
670 大込第四公園	安佐北区	安佐町飯室	1982	1,000㎡	-	-	-	-	-	-	-	
671 大毛寺第一公園	安佐北区	龜山七丁目	1976	200㎡	-	-	-	-	-	-	-	
672 大毛寺第二公園	安佐北区	龜山六丁目	1986	600㎡	-	-	-	-	-	-	-	
673 大毛寺第三公園	安佐北区	龜山六丁目	1986	1,000㎡	-	-	-	-	-	-	-	
674 落合南第一公園	安佐北区	落合南四丁目	1985	1,200㎡	-	-	-	-	-	-	-	
675 落合南第二公園	安佐北区	落合南四丁目	1985	900㎡	-	-	-	-	-	-	-	
676 落合南第三公園	安佐北区	落合南四丁目	1986	1,700㎡	-	-	-	-	-	-	-	
677 落合南第四公園	安佐北区	落合南四丁目	1986	2,300㎡	-	-	-	-	-	-	-	
678 落合南第五公園	安佐北区	落合南四丁目	1986	2,200㎡	-	-	-	-	-	-	-	
679 落合南第六公園	安佐北区	落合南三丁目	1987	2,000㎡	-	-	-	-	-	-	-	
680 落合南第七公園	安佐北区	落合南九丁目	1998	2,300㎡	-	-	-	-	-	-	-	
681 落合南第八公園	安佐北区	落合南四丁目	1998	900㎡	-	-	-	-	-	-	-	
682 落合南第九公園	安佐北区	落合南四丁目	1998	400㎡	-	-	-	-	-	-	-	
683 落合南第十公園	安佐北区	落合南三丁目	1998	700㎡	-	-	-	-	-	-	-	
684 落合南第十一公園	安佐北区	落合南二丁目	1998	4,000㎡	-	-	-	-	-	-	-	
685 可部東第一公園	安佐北区	可部東三丁目	1999	2,300㎡	-	-	-	-	-	-	-	
686 可部東第二公園	安佐北区	可部東三丁目	1999	5,300㎡	-	-	-	-	-	-	-	
687 可部東第三公園	安佐北区	可部東一丁目	1999	500㎡	-	-	-	-	-	-	-	
688 可部東第四公園	安佐北区	可部東一丁目	2002	700㎡	-	-	-	-	-	-	-	
689 可部吹屋公園	安佐北区	可部三丁目	1979	800㎡	-	-	-	-	-	-	-	
690 可部第三公園	安佐北区	可部五丁目	1999	900㎡	-	-	-	-	-	-	-	
691 可部第四公園	安佐北区	可部五丁目	2003	1,300㎡	-	-	-	-	-	-	-	
692 可部第五公園	安佐北区	可部六丁目	2010	1,700㎡	-	-	-	-	-	-	-	
693 可部南第一公園	安佐北区	可部南一丁目	1989	900㎡	-	-	-	-	-	-	-	
694 可部南第二公園	安佐北区	可部南二丁目	1990	7,900㎡	-	-	-	-	-	-	-	

※1 敷地面積の100㎡未満は四捨五入している。

※2 番号2～1138の施設の施設のコスト状況は台計である。また、運営費と維持費の内訳は不明である。

施設名	区	所在地	開設年度	敷地面積 ※1	主構造	利用状況 (平成24年度)		コスト状況(平成24年度)※2			備考		
						単位	数	運営費	運営・維持費(A)	計		使用料等 (B)	税負担額 (B-A)
695 可部南第四公園	安佐北区	可部南五丁目	1999	1,300㎡	-	-	-	-	-	-	-		
696 勝木台第一公園	安佐北区	龜山西二丁目	2001	5,300㎡	-	-	-	-	-	-	-		
697 勝木台第二公園	安佐北区	龜山西二丁目	2001	1,600㎡	-	-	-	-	-	-	-		
698 勝木台第三公園	安佐北区	龜山西一丁目	2001	1,700㎡	-	-	-	-	-	-	-		
699 勝木台第四公園	安佐北区	龜山西一丁目	2001	1,600㎡	-	-	-	-	-	-	-		
700 上深川第一公園	安佐北区	上深川町高堰	2010	200㎡	-	-	-	-	-	-	-		
701 龜崎第三公園	安佐北区	龜崎一丁目	1986	2,400㎡	-	-	-	-	-	-	-		
702 龜山第二公園	安佐北区	龜山五丁目	1986	300㎡	-	-	-	-	-	-	-		
703 龜山第三公園	安佐北区	龜山六丁目	1998	2,200㎡	-	-	-	-	-	-	-		
704 龜山第四公園	安佐北区	龜山三丁目	2002	1,200㎡	-	-	-	-	-	-	-		
705 龜山第五公園	安佐北区	龜山一丁目	2006	200㎡	-	-	-	-	-	-	-		
706 龜山南第一公園	安佐北区	龜山南二丁目	1998	3,400㎡	-	-	-	-	-	-	-		
707 龜山南第二公園	安佐北区	龜山南四丁目	1998	400㎡	-	-	-	-	-	-	-		
708 龜山南第三公園	安佐北区	龜山南四丁目	2006	300㎡	-	-	-	-	-	-	-		
709 玖第七公園	安佐北区	落合五丁目	1998	1,100㎡	-	-	-	-	-	-	-		
710 玖第八公園	安佐北区	落合一丁目	1998	800㎡	-	-	-	-	-	-	-		
711 玖第九公園	安佐北区	落合二丁目	1990	400㎡	-	-	-	-	-	-	-		
712 くすの木台西第一公園	安佐北区	安佐町大字くすの木台	1981	2,900㎡	-	-	-	-	-	-	-		
713 くすの木台西第二公園	安佐北区	安佐町大字くすの木台	1981	6,100㎡	-	-	-	-	-	-	-		
714 くすの木台西第三公園	安佐北区	安佐町大字くすの木台	1981	2,600㎡	-	-	-	-	-	-	-		
715 くすの木台東第一公園	安佐北区	安佐町大字くすの木台	1981	2,000㎡	-	-	-	-	-	-	-		
716 くすの木台東第二公園	安佐北区	安佐町大字くすの木台	1981	2,000㎡	-	-	-	-	-	-	-		
717 くすの木台東第三公園	安佐北区	安佐町大字くすの木台	1981	2,200㎡	-	-	-	-	-	-	-		
718 くすの木台東第四公園	安佐北区	安佐町大字くすの木台	1981	1,700㎡	-	-	-	-	-	-	-		
719 くすの木台東第五公園	安佐北区	安佐町大字くすの木台	1981	2,800㎡	-	-	-	-	-	-	-		
720 口田第一公園	安佐北区	口田南一丁目	1998	600㎡	-	-	-	-	-	-	-		
721 口田第二公園	安佐北区	口田一丁目	2001	2,800㎡	-	-	-	-	-	-	-		
722 久保山公園	安佐北区	口田南七丁目	1989	300㎡	-	-	-	-	-	-	-		
723 倉掛第一公園	安佐北区	倉掛一丁目	1990	2,000㎡	-	-	-	-	-	-	-		
724 倉掛第二公園	安佐北区	倉掛一丁目	1987	2,200㎡	-	-	-	-	-	-	-		
725 倉掛第四公園	安佐北区	倉掛二丁目	1986	2,400㎡	-	-	-	-	-	-	-		
726 倉掛第五公園	安佐北区	倉掛二丁目	1986	3,400㎡	-	-	-	-	-	-	-		
727 倉掛第六公園	安佐北区	倉掛三丁目	1990	1,300㎡	-	-	-	-	-	-	-		
728 高陽ニュータウン第一公園	安佐北区	落合四丁目	1976	2,800㎡	-	-	-	-	-	-	-		
729 高陽ニュータウン第二公園	安佐北区	落合四丁目	1976	1,500㎡	-	-	-	-	-	-	-		
730 高陽ニュータウン第三公園	安佐北区	落合三丁目	1976	2,600㎡	-	-	-	-	-	-	-		
731 高陽ニュータウン第四公園	安佐北区	真亀二丁目	1978	2,500㎡	-	-	-	-	-	-	-		
732 高陽ニュータウン第五公園	安佐北区	真亀三丁目	1978	2,300㎡	-	-	-	-	-	-	-		
733 高陽ニュータウン第六公園	安佐北区	真亀五丁目	1978	2,000㎡	-	-	-	-	-	-	-		
734 高陽ニュータウン第七公園	安佐北区	龜崎三丁目	1986	2,100㎡	-	-	-	-	-	-	-		
735 高陽ニュータウン第八公園	安佐北区	龜崎三丁目	1986	2,300㎡	-	-	-	-	-	-	-		
736 高陽ニュータウン第九公園	安佐北区	倉掛三丁目	1986	2,600㎡	-	-	-	-	-	-	-		
737 翠光台第八公園	安佐北区	口田五丁目	1978	200㎡	-	-	-	-	-	-	-		
738 翠光台第九公園	安佐北区	口田五丁目	1978	600㎡	-	-	-	-	-	-	-		
739 翠光台第十公園	安佐北区	口田四丁目	1978	300㎡	-	-	-	-	-	-	-		
740 西願寺古墳公園	安佐北区	口田二丁目	1986	2,200㎡	-	-	-	-	-	-	-		
741 瀬戸内ニューハイイツ第一公園	安佐北区	安佐町久地	1987	1,100㎡	-	-	-	-	-	-	-		
742 筒瀬第一公園	安佐北区	安佐町筒瀬	1987	2,700㎡	-	-	-	-	-	-	-		
743 桐陽台第一公園	安佐北区	三人東一丁目	1987	5,500㎡	-	-	-	-	-	-	-		
744 桐陽台第二公園	安佐北区	三人東一丁目	1987	3,200㎡	-	-	-	-	-	-	-		
745 桐陽台第三公園	安佐北区	三人東一丁目	1987	2,400㎡	-	-	-	-	-	-	-		
746 桐陽台第四公園	安佐北区	三人東一丁目	1987	4,100㎡	-	-	-	-	-	-	-		
747 桐陽台第五公園	安佐北区	三人東一丁目	1987	6,100㎡	-	-	-	-	-	-	-		
748 嶺台公園	安佐北区	可部九丁目	1978	200㎡	-	-	-	-	-	-	-		
749 はすが丘南第四公園	安佐北区	口田三丁目	1989	800㎡	-	-	-	-	-	-	-		

※1 敷地面積の100㎡未満は四捨五入している。

※2 番号2~1138の施設の施設のコスト状況は合計である。また、運営費と維持費の内訳は不明である。

12 公園・緑地(続き)

施設名	区	所在地	開設年度	敷地面積 ※1	主構造	利用状況 (平成24年度)		コスト状況(平成24年度)※2			備考		
						単位	数	運営費	運営・維持費(A)	計		使用料等 (B)	税負担額 (B-A)
750	安佐北区	口田三丁目	1989	500㎡	-	-	-	-	-	-	-	-	
751	安佐北区	口田三丁目	1989	500㎡	-	-	-	-	-	-	-	-	
752	安佐北区	落合南八丁目	1980	3,800㎡	-	-	-	-	-	-	-	-	
753	安佐北区	落合南八丁目	1980	2,200㎡	-	-	-	-	-	-	-	-	
754	安佐北区	深川六丁目	1989	1,700㎡	-	-	-	-	-	-	-	-	
755	安佐北区	深川六丁目	1999	3,100㎡	-	-	-	-	-	-	-	-	
756	安佐北区	深川七丁目	2000	2,400㎡	-	-	-	-	-	-	-	-	
757	安佐北区	深川第一丁目	2008	200㎡	-	-	-	-	-	-	-	-	
758	安佐北区	安佐町錦張	1993	1,500㎡	-	-	-	-	-	-	-	-	
759	安佐北区	安佐町錦張	1993	3,100㎡	-	-	-	-	-	-	-	-	
760	安佐北区	安佐町錦張	1993	4,500㎡	-	-	-	-	-	-	-	-	
761	安佐北区	安佐町錦張	1993	8,600㎡	-	-	-	-	-	-	-	-	
762	安佐北区	真亀一丁目	1987	2,200㎡	-	-	-	-	-	-	-	-	
763	安佐北区	三人一丁目	1998	2,100㎡	-	-	-	-	-	-	-	-	
764	安佐北区	三人南二丁目	1998	400㎡	-	-	-	-	-	-	-	-	
765	安佐北区	三人南三丁目	1998	400㎡	-	-	-	-	-	-	-	-	
766	安佐北区	安佐町久地	1980	600㎡	-	-	-	-	-	-	-	-	
767	安佐北区	可部二丁目	1986	1,200㎡	-	-	-	-	-	-	-	-	
768	安佐北区	安佐町飯室	1986	1,000㎡	-	-	-	-	-	-	-	-	
769	安佐北区	安佐町飯室	1986	1,400㎡	-	-	-	-	-	-	-	-	
770	安佐北区	安佐町飯室	1986	3,200㎡	-	-	-	-	-	-	-	-	
771	安佐北区	安佐町飯室	1986	7,000㎡	-	-	-	-	-	-	-	-	
772	安佐北区	口田南八丁目	1985	800㎡	-	-	-	-	-	-	-	-	
773	安佐北区	口田南八丁目	1985	1,000㎡	-	-	-	-	-	-	-	-	
774	安佐北区	口田南八丁目	1985	1,300㎡	-	-	-	-	-	-	-	-	
775	安佐北区	可部町桐原	1999	200㎡	-	-	-	-	-	-	-	-	
776	安佐区	矢野西三丁目	1978	1,800㎡	-	-	-	-	-	-	-	-	
777	安佐区	矢野西三丁目	1974	2,800㎡	-	-	-	-	-	-	-	-	
778	安佐区	矢野西五丁目	1978	1,100㎡	-	-	-	-	-	-	-	-	
779	安佐区	矢野西七丁目	1979	1,000㎡	-	-	-	-	-	-	-	-	
780	安佐区	瀬野五丁目	1984	1,300㎡	-	-	-	-	-	-	-	-	
781	安佐区	上瀬野南一丁目	1992	1,800㎡	-	-	-	-	-	-	-	-	
782	安佐区	中野四丁目	1983	1,000㎡	-	-	-	-	-	-	-	-	
783	安佐区	中野五丁目	1978	1,200㎡	-	-	-	-	-	-	-	-	
784	安佐区	中野七丁目	1989	1,300㎡	-	-	-	-	-	-	-	-	
785	安佐区	中野三丁目	1992	1,800㎡	-	-	-	-	-	-	-	-	
786	安佐区	中野東二丁目	1989	1,500㎡	-	-	-	-	-	-	-	-	
787	安佐区	船越一丁目	1987	1,800㎡	-	-	-	-	-	-	-	-	
788	安佐区	畑實一丁目	1983	1,200㎡	-	-	-	-	-	-	-	-	
789	安佐区	畑實一丁目	1994	1,800㎡	-	-	-	-	-	-	-	-	
790	安佐区	矢野東四丁目	1976	1,000㎡	-	-	-	-	-	-	-	-	
791	安佐区	中野東六丁目	1984	1,200㎡	-	-	-	-	-	-	-	-	
792	安佐区	船越四丁目	1976	1,100㎡	-	-	-	-	-	-	-	-	
793	安佐区	船越南三丁目	1987	1,100㎡	-	-	-	-	-	-	-	-	
794	安佐区	中野三丁目	1981	1,400㎡	-	-	-	-	-	-	-	-	
795	安佐区	矢野西五丁目	1980	900㎡	-	-	-	-	-	-	-	-	
796	安佐区	矢野東六丁目	1983	1,200㎡	-	-	-	-	-	-	-	-	
797	安佐区	中野東一丁目	1988	1,400㎡	-	-	-	-	-	-	-	-	
798	安佐区	矢野西四丁目	1997	4,100㎡	-	-	-	-	-	-	-	-	
799	安佐区	矢野西四丁目	1997	2,900㎡	-	-	-	-	-	-	-	-	
800	安佐区	矢野南一丁目	1997	5,100㎡	-	-	-	-	-	-	-	-	
801	安佐区	矢野南一丁目	1997	2,500㎡	-	-	-	-	-	-	-	-	
802	安佐区	矢野南三丁目	1997	3,500㎡	-	-	-	-	-	-	-	-	
803	安佐区	矢野南三丁目	1997	2,300㎡	-	-	-	-	-	-	-	-	
804	安佐区	矢野南四丁目	1997	4,500㎡	-	-	-	-	-	-	-	-	

※1 敷地面積の100㎡未満は四捨五入している。

※2 番号2~1138の施設の施設のコスト状況は台計である。また、運営費と維持費の内訳は不明である。

12 公園・緑地(続き)

施設名	区	所在地	開設年度	敷地面積 ※1	主構造	利用状況 (平成24年度)		コスト状況(平成24年度)※2			備考		
						単位	数	運営費	運営・維持費(A)	計		使用料等 (B)	税負担額 (B-A)
805 安芸矢野ニュータウン第八公園	安芸区	矢野南五丁目	1997	1,900㎡	-	-	-	-	-	-	-	-	
806 安芸矢野ニュータウン第九公園	安芸区	矢野南五丁目	1997	3,100㎡	-	-	-	-	-	-	-	-	
807 梅河公園	安芸区	矢野東七丁目	1985	200㎡	-	-	-	-	-	-	-	-	
808 大浜公園	安芸区	矢野西二丁目	1987	600㎡	-	-	-	-	-	-	-	-	
809 落合公園	安芸区	瀬野南一丁目	1982	2,200㎡	-	-	-	-	-	-	-	-	
810 上瀬野南第一公園	安芸区	上瀬野南二丁目	2000	1,500㎡	-	-	-	-	-	-	-	-	
811 舊田第一公園	安芸区	中野五丁目	1985	800㎡	-	-	-	-	-	-	-	-	
812 西崎公園	安芸区	矢野西三丁目	1982	900㎡	-	-	-	-	-	-	-	-	
813 五台公園	安芸区	矢野西寺屋敷	1990	1,600㎡	-	-	-	-	-	-	-	-	
814 立石第一公園	安芸区	瀬野町	1978	600㎡	-	-	-	-	-	-	-	-	
815 立石第二公園	安芸区	瀬野町	1982	600㎡	-	-	-	-	-	-	-	-	
816 立石第三公園	安芸区	瀬野町	1982	500㎡	-	-	-	-	-	-	-	-	
817 立石第四公園	安芸区	瀬野町	1978	600㎡	-	-	-	-	-	-	-	-	
818 立石第五公園	安芸区	瀬野町	1982	800㎡	-	-	-	-	-	-	-	-	
819 立石第六公園	安芸区	瀬野町	1982	800㎡	-	-	-	-	-	-	-	-	
820 月が丘第一公園	安芸区	矢野東三丁目	1981	2,200㎡	-	-	-	-	-	-	-	-	
821 月が丘第二公園	安芸区	矢野東三丁目	1981	1,000㎡	-	-	-	-	-	-	-	-	
822 中野第三公園	安芸区	中野六丁目	1992	300㎡	-	-	-	-	-	-	-	-	
823 中野第四公園	安芸区	中野六丁目	1999	1,200㎡	-	-	-	-	-	-	-	-	
824 中野第五公園	安芸区	中野二丁目	2001	300㎡	-	-	-	-	-	-	-	-	
825 中野第六公園	安芸区	中野五丁目	2004	200㎡	-	-	-	-	-	-	-	-	
826 畑賀第三公園	安芸区	畑賀三丁目	2003	100㎡	-	-	-	-	-	-	-	-	
827 畑賀第四公園	安芸区	畑賀二丁目	1996	2,400㎡	-	-	-	-	-	-	-	-	
828 平原第二公園	安芸区	中野東五丁目	1999	1,500㎡	-	-	-	-	-	-	-	-	
829 平原第三公園	安芸区	中野東六丁目	2000	1,800㎡	-	-	-	-	-	-	-	-	
830 中野東第一公園	安芸区	中野東四丁目	2001	900㎡	-	-	-	-	-	-	-	-	
831 船越第一公園	安芸区	船越一丁目	1985	300㎡	-	-	-	-	-	-	-	-	
832 船越第二公園	安芸区	船越二丁目	2007	200㎡	-	-	-	-	-	-	-	-	
833 みどり坂第二公園	安芸区	瀬野西一丁目	1998	1,900㎡	-	-	-	-	-	-	-	-	
834 みどり坂第三公園	安芸区	瀬野西二丁目	1998	1,700㎡	-	-	-	-	-	-	-	-	
835 みどり坂第四公園	安芸区	瀬野西一丁目	1998	1,900㎡	-	-	-	-	-	-	-	-	
836 みどり坂第五公園	安芸区	瀬野西三丁目	1998	2,000㎡	-	-	-	-	-	-	-	-	
837 みどり坂第六公園	安芸区	瀬野西五丁目	1998	1,800㎡	-	-	-	-	-	-	-	-	
838 みどり坂第七公園	安芸区	瀬野西五丁目	1998	1,700㎡	-	-	-	-	-	-	-	-	
839 みどり坂第八公園	安芸区	瀬野西三丁目	1998	1,700㎡	-	-	-	-	-	-	-	-	
840 矢野西第一公園	安芸区	矢野西一丁目	1987	900㎡	-	-	-	-	-	-	-	-	
841 矢野西第二公園	安芸区	矢野西一丁目	1987	1,600㎡	-	-	-	-	-	-	-	-	
842 矢野東第一公園	安芸区	矢野東二丁目	2005	200㎡	-	-	-	-	-	-	-	-	
843 湯谷公園	安芸区	上瀬野南二丁目	1978	200㎡	-	-	-	-	-	-	-	-	
844 下瀬野第二公園	安芸区	瀬野一丁目	2003	1,300㎡	-	-	-	-	-	-	-	-	
845 池田地公園	佐伯区	八幡三丁目	1981	1,200㎡	-	-	-	-	-	-	-	-	
846 五日市第一公園	佐伯区	五日市一丁目	1986	1,300㎡	-	-	-	-	-	-	-	-	
847 五日市中央公園	佐伯区	五日市中央六丁目	1988	7,200㎡	-	-	-	-	-	-	-	-	
848 駅前第一公園	佐伯区	五日市駅前三丁目	1981	2,700㎡	-	-	-	-	-	-	-	-	
849 駅前第二公園	佐伯区	五日市駅前二丁目	1981	1,200㎡	-	-	-	-	-	-	-	-	
850 海老園第一公園	佐伯区	海老園四丁目	1989	1,600㎡	-	-	-	-	-	-	-	-	
851 新宮苑	佐伯区	新宮苑	1981	3,000㎡	-	-	-	-	-	-	-	-	
852 隅の浜第一公園	佐伯区	隅の浜一丁目	1986	1,100㎡	-	-	-	-	-	-	-	-	
853 千回公園	佐伯区	千回一丁目	1981	1,000㎡	-	-	-	-	-	-	-	-	
854 千回第三公園	佐伯区	千回三丁目	2007	1,400㎡	-	-	-	-	-	-	-	-	
855 千回川尻公園	佐伯区	千回二丁目	1983	1,600㎡	-	-	-	-	-	-	-	-	
856 中央第一公園	佐伯区	五日市中央二丁目	1982	1,900㎡	-	-	-	-	-	-	-	-	
857 中央第二公園	佐伯区	五日市中央五丁目	1981	1,700㎡	-	-	-	-	-	-	-	-	
858 中央第三公園	佐伯区	五日市中央四丁目	1987	1,200㎡	-	-	-	-	-	-	-	-	
859 中央第四公園	佐伯区	五日市中央一丁目	1996	1,700㎡	-	-	-	-	-	-	-	-	

※1 敷地面積の100㎡未満は四捨五入している。

※2 番号2～1138の施設の施設のコスト状況は合計である。また、運営費と維持費の内訳は不明である。

12 公園・緑地(続き)

施設名	区	所在地	開設年度	敷地面積 ※1	主構造	利用状況 (平成24年度)		コスト状況(平成24年度)※2			備考	
						単位	数	運営費	運営・維持費(A)	計		使用料等 (B)
860 中央北公園	佐伯区	五日市中央七丁目	1982	2,000㎡	-	-	-	-	-	-	-	-
861 利松第四公園	佐伯区	利松一丁目	1991	1,600㎡	-	-	-	-	-	-	-	-
862 中地公園	佐伯区	八幡東一丁目	1981	1,800㎡	-	-	-	-	-	-	-	-
863 三筋公園	佐伯区	三筋二丁目	1982	1,300㎡	-	-	-	-	-	-	-	-
864 美鈴第一公園	佐伯区	五日市町美鈴園	1981	2,200㎡	-	-	-	-	-	-	-	-
865 美鈴第二公園	佐伯区	五日市町美鈴園	1981	3,100㎡	-	-	-	-	-	-	-	-
866 皆賀公園	佐伯区	皆賀三丁目	1981	4,000㎡	-	-	-	-	-	-	-	-
867 皆賀神田公園	佐伯区	皆賀四丁目	1981	900㎡	-	-	-	-	-	-	-	-
868 美の里公園	佐伯区	美の里二丁目	1981	4,100㎡	-	-	-	-	-	-	-	-
869 美の里第二公園	佐伯区	美の里二丁目	1986	2,100㎡	-	-	-	-	-	-	-	-
870 三宅第一公園	佐伯区	三宅三丁目	1986	1,500㎡	-	-	-	-	-	-	-	-
871 宮ノ下公園	佐伯区	五日市六丁目	1981	1,400㎡	-	-	-	-	-	-	-	-
872 八幡東第一公園	佐伯区	八幡東三丁目	1989	1,300㎡	-	-	-	-	-	-	-	-
873 八幡東第二公園	佐伯区	八幡東三丁目	1986	1,700㎡	-	-	-	-	-	-	-	-
874 菜々園第一公園	佐伯区	菜々園五丁目	1981	900㎡	-	-	-	-	-	-	-	-
875 彩が丘第一公園	佐伯区	河内南三丁目	1986	1,300㎡	-	-	-	-	-	-	-	-
876 彩が丘第二公園	佐伯区	河内南二丁目	1986	1,000㎡	-	-	-	-	-	-	-	-
877 彩が丘第三公園	佐伯区	河内南二丁目	1986	800㎡	-	-	-	-	-	-	-	-
878 彩が丘第四公園	佐伯区	河内南一丁目	1986	1,500㎡	-	-	-	-	-	-	-	-
879 石内南第一公園	佐伯区	石内南二丁目	1988	4,200㎡	-	-	-	-	-	-	-	-
880 石内南第二公園	佐伯区	石内南二丁目	1999	2,900㎡	-	-	-	-	-	-	-	-
881 石内南第三公園	佐伯区	石内南一丁目	1999	9,800㎡	-	-	-	-	-	-	-	-
882 石内南第四公園	佐伯区	石内南一丁目	1999	2,600㎡	-	-	-	-	-	-	-	-
883 石内南第五公園	佐伯区	石内南一丁目	1999	1,000㎡	-	-	-	-	-	-	-	-
884 石内流通第一公園	佐伯区	五日市町石内串山	1997	9,200㎡	-	-	-	-	-	-	-	-
885 石内流通第二公園	佐伯区	五日市町石内串山	1997	1,400㎡	-	-	-	-	-	-	-	-
886 角切第一公園	佐伯区	五日市町上河内	1995	300㎡	-	-	-	-	-	-	-	-
887 円満地公園	佐伯区	三筋三丁目	1981	500㎡	-	-	-	-	-	-	-	-
888 折出第一公園	佐伯区	城山二丁目	1986	2,100㎡	-	-	-	-	-	-	-	-
889 折出第二公園	佐伯区	城山二丁目	1986	2,300㎡	-	-	-	-	-	-	-	-
890 海老園第二公園	佐伯区	海老園三丁目	1986	1,000㎡	-	-	-	-	-	-	-	-
891 海老園第三公園	佐伯区	海老園三丁目	1986	1,000㎡	-	-	-	-	-	-	-	-
892 海老園第四公園	佐伯区	海老園三丁目	2007	300㎡	-	-	-	-	-	-	-	-
893 海老園南第一公園	佐伯区	海老園南一丁目	2000	2,000㎡	-	-	-	-	-	-	-	-
894 観音台北第一公園	佐伯区	観音台三丁目	1988	4,000㎡	-	-	-	-	-	-	-	-
895 観音台北第二公園	佐伯区	観音台三丁目	1988	1,000㎡	-	-	-	-	-	-	-	-
896 観音台北第三公園	佐伯区	観音台四丁目	1988	1,000㎡	-	-	-	-	-	-	-	-
897 観音台北第四公園	佐伯区	観音台四丁目	1988	900㎡	-	-	-	-	-	-	-	-
898 観音台東第一公園	佐伯区	観音台二丁目	1988	3,500㎡	-	-	-	-	-	-	-	-
899 観音台東第二公園	佐伯区	観音台二丁目	1988	1,000㎡	-	-	-	-	-	-	-	-
900 観音台東第三公園	佐伯区	観音台二丁目	1988	1,100㎡	-	-	-	-	-	-	-	-
901 観音台東第四公園	佐伯区	観音台二丁目	1988	2,400㎡	-	-	-	-	-	-	-	-
902 河内公園	佐伯区	五日市町上河内	1986	200㎡	-	-	-	-	-	-	-	-
903 河内第一公園	佐伯区	五日市町上河内	2007	2,200㎡	-	-	-	-	-	-	-	-
904 後楽園公園	佐伯区	屋代三丁目	1981	200㎡	-	-	-	-	-	-	-	-
905 五月が丘第一公園	佐伯区	五月が丘一丁目	1981	1,500㎡	-	-	-	-	-	-	-	-
906 五月が丘第二公園	佐伯区	五月が丘一丁目	1981	2,100㎡	-	-	-	-	-	-	-	-
907 五月が丘第三公園	佐伯区	五月が丘三丁目	1981	2,500㎡	-	-	-	-	-	-	-	-
908 五月が丘第四公園	佐伯区	五月が丘四丁目	1981	600㎡	-	-	-	-	-	-	-	-
909 五月が丘第六公園	佐伯区	五月が丘五丁目	1986	1,200㎡	-	-	-	-	-	-	-	-
910 五月が丘第七公園	佐伯区	五月が丘四丁目	1986	1,300㎡	-	-	-	-	-	-	-	-
911 五月が丘第八公園	佐伯区	五月が丘四丁目	1986	1,100㎡	-	-	-	-	-	-	-	-
912 昭和台第一公園	佐伯区	五日市町昭和台	1981	4,100㎡	-	-	-	-	-	-	-	-
913 昭和台第二公園	佐伯区	皆賀一丁目	1981	1,400㎡	-	-	-	-	-	-	-	-
914 杉並台第一公園	佐伯区	杉並台	2005	1,000㎡	-	-	-	-	-	-	-	-

※1 敷地面積の100㎡未満は四捨五入している。

※2 番号2～1138の施設の施設のコスト状況は合計である。また、運営費と維持費の内訳は不明である。

施設名	区	所在地	開設年度	敷地面積 ※1	主構造	利用状況 (平成24年度)		コスト状況(平成24年度)※2			備考	
						単位	数	運営費	運営・維持費(A)	計		使用料等 (B)
915 杉並台第二公園	佐伯区	杉並台	2005	3,100㎡	-	-	-	-	-	-	-	-
916 杉並台第三公園	佐伯区	杉並台	2005	700㎡	-	-	-	-	-	-	-	-
917 杉並台第四公園	佐伯区	杉並台	2005	2,900㎡	-	-	-	-	-	-	-	-
918 杉並台第五公園	佐伯区	杉並台	2005	2,200㎡	-	-	-	-	-	-	-	-
919 杉並台第六公園	佐伯区	杉並台	2005	2,800㎡	-	-	-	-	-	-	-	-
920 杉並台第七公園	佐伯区	杉並台	2005	1,000㎡	-	-	-	-	-	-	-	-
921 杉並台第八公園	佐伯区	杉並台	2005	1,100㎡	-	-	-	-	-	-	-	-
922 隅の浜第三公園	佐伯区	隅の浜三丁目	2000	1,500㎡	-	-	-	-	-	-	-	-
923 隅の浜第四公園	佐伯区	隅の浜三丁目	2003	700㎡	-	-	-	-	-	-	-	-
924 隅の浜第五公園	佐伯区	隅の浜三丁目	2006	200㎡	-	-	-	-	-	-	-	-
925 千回第二公園	佐伯区	五日市中央五丁目	1986	1,000㎡	-	-	-	-	-	-	-	-
926 大輝公園	佐伯区	三宅五丁目	1986	300㎡	-	-	-	-	-	-	-	-
927 月見台第二公園	佐伯区	屋代二丁目	1986	1,100㎡	-	-	-	-	-	-	-	-
928 月見台第三公園	佐伯区	屋代二丁目	1986	700㎡	-	-	-	-	-	-	-	-
929 坪井第一公園	佐伯区	坪井一丁目	1999	1,100㎡	-	-	-	-	-	-	-	-
930 坪井第二公園	佐伯区	坪井二丁目	2002	700㎡	-	-	-	-	-	-	-	-
931 藤華園第一公園	佐伯区	藤華園	1998	700㎡	-	-	-	-	-	-	-	-
932 利松第一公園	佐伯区	利松二丁目	1986	400㎡	-	-	-	-	-	-	-	-
933 利松第二公園	佐伯区	利松二丁目	1986	800㎡	-	-	-	-	-	-	-	-
934 利松第三公園	佐伯区	利松二丁目	1986	500㎡	-	-	-	-	-	-	-	-
935 中地第三公園	佐伯区	八幡東二丁目	1986	200㎡	-	-	-	-	-	-	-	-
936 中地第二公園	佐伯区	八幡東一丁目	1986	400㎡	-	-	-	-	-	-	-	-
937 野登呂公園	佐伯区	五日市町上小深川	1996	300㎡	-	-	-	-	-	-	-	-
938 ハーブヒルズ第一公園	佐伯区	湯来町伏谷	2005	600㎡	-	-	-	-	-	-	-	-
939 ハーブヒルズ第二公園	佐伯区	湯来町伏谷	2005	1,600㎡	-	-	-	-	-	-	-	-
940 藤の木北第一公園	佐伯区	藤の木三丁目	1991	400㎡	-	-	-	-	-	-	-	-
941 藤の木北第二公園	佐伯区	藤の木三丁目	1991	1,000㎡	-	-	-	-	-	-	-	-
942 藤の木北第三公園	佐伯区	藤の木三丁目	1991	300㎡	-	-	-	-	-	-	-	-
943 藤の木北第四公園	佐伯区	藤の木三丁目	1991	400㎡	-	-	-	-	-	-	-	-
944 藤の木南第一公園	佐伯区	藤の木一丁目	1991	5,800㎡	-	-	-	-	-	-	-	-
945 藤の木南第二公園	佐伯区	藤の木一丁目	1991	400㎡	-	-	-	-	-	-	-	-
946 藤の木南第三公園	佐伯区	藤の木一丁目	1991	400㎡	-	-	-	-	-	-	-	-
947 藤の木南第四公園	佐伯区	藤の木一丁目	1991	400㎡	-	-	-	-	-	-	-	-
948 藤の木南第五公園	佐伯区	藤の木一丁目	1991	8,200㎡	-	-	-	-	-	-	-	-
949 町中小公園	佐伯区	五日市三丁目	1986	200㎡	-	-	-	-	-	-	-	-
950 水内駅公園	佐伯区	湯来町下	2007	2,500㎡	-	-	-	-	-	-	-	-
951 美鈴が丘東第一公園	佐伯区	美鈴が丘東二丁目	1986	900㎡	-	-	-	-	-	-	-	-
952 美鈴が丘東第二公園	佐伯区	美鈴が丘東三丁目	1986	1,000㎡	-	-	-	-	-	-	-	-
953 美鈴が丘東第三公園	佐伯区	美鈴が丘東三丁目	1986	1,900㎡	-	-	-	-	-	-	-	-
954 美鈴が丘東第四公園	佐伯区	美鈴が丘東四丁目	1986	900㎡	-	-	-	-	-	-	-	-
955 美鈴が丘東第五公園	佐伯区	美鈴が丘東五丁目	1986	2,800㎡	-	-	-	-	-	-	-	-
956 美鈴が丘西第一公園	佐伯区	美鈴が丘西三丁目	1986	2,500㎡	-	-	-	-	-	-	-	-
957 美鈴が丘西第二公園	佐伯区	美鈴が丘西一丁目	1986	1,200㎡	-	-	-	-	-	-	-	-
958 美鈴が丘西第三公園	佐伯区	美鈴が丘西四丁目	1986	400㎡	-	-	-	-	-	-	-	-
959 美鈴が丘西第四公園	佐伯区	美鈴が丘西四丁目	1986	1,000㎡	-	-	-	-	-	-	-	-
960 美鈴が丘西第五公園	佐伯区	美鈴が丘西五丁目	1986	500㎡	-	-	-	-	-	-	-	-
961 美鈴が丘西第六公園	佐伯区	美鈴が丘西一丁目	1988	4,500㎡	-	-	-	-	-	-	-	-
962 美鈴が丘南第一公園	佐伯区	美鈴が丘南一丁目	1986	1,300㎡	-	-	-	-	-	-	-	-
963 美鈴が丘南第二公園	佐伯区	美鈴が丘南一丁目	1986	2,100㎡	-	-	-	-	-	-	-	-
964 美鈴が丘南第三公園	佐伯区	美鈴が丘南三丁目	1986	1,000㎡	-	-	-	-	-	-	-	-
965 美鈴が丘南第四公園	佐伯区	美鈴が丘南四丁目	1986	1,800㎡	-	-	-	-	-	-	-	-
966 美鈴が丘南第五公園	佐伯区	美鈴が丘南五丁目	1986	7,200㎡	-	-	-	-	-	-	-	-
967 美鈴が丘緑第一公園	佐伯区	美鈴が丘緑一丁目	1988	1,000㎡	-	-	-	-	-	-	-	-
968 美鈴が丘緑第二公園	佐伯区	美鈴が丘緑二丁目	1988	1,000㎡	-	-	-	-	-	-	-	-
969 美鈴が丘緑第三公園	佐伯区	美鈴が丘緑三丁目	1988	1,700㎡	-	-	-	-	-	-	-	-

※1 敷地面積の100㎡未満は四捨五入している。

※2 番号2～1138の施設の施設のコスト状況は台計である。また、運営費と維持費の内訳は不明である。

12 公園・緑地(続き)

施設名	区	所在地	開設年度	敷地面積 ※1	主構造	利用状況 (平成24年度)		コスト状況(平成24年度)※2			備考	
						単位	数	運営費	運営・維持費(A)	計		使用料等 (B)
970 美鈴が丘緑第四公園	佐伯区	美鈴が丘緑三丁目	1988	1,800㎡	-	-	-	-	-	-	-	-
971 緑ヶ丘公園	佐伯区	屋代一丁目	1987	1,200㎡	-	-	-	-	-	-	-	-
972 皆賀北公園	佐伯区	五日市町皆賀	1995	700㎡	-	-	-	-	-	-	-	-
973 皆賀西公園	佐伯区	皆賀四丁目	1988	300㎡	-	-	-	-	-	-	-	-
974 皆賀東公園	佐伯区	皆賀一丁目	2003	400㎡	-	-	-	-	-	-	-	-
975 美の里第三公園	佐伯区	美の里一丁目	2000	1,000㎡	-	-	-	-	-	-	-	-
976 三宅第二公園	佐伯区	三宅二丁目	1999	400㎡	-	-	-	-	-	-	-	-
977 宮の下第二公園	佐伯区	五日市六丁目	2000	900㎡	-	-	-	-	-	-	-	-
978 薬師ヶ丘第一公園	佐伯区	薬師が丘一丁目	1984	3,500㎡	-	-	-	-	-	-	-	-
979 薬師ヶ丘第二公園	佐伯区	薬師が丘二丁目	2007	1,400㎡	-	-	-	-	-	-	-	-
980 薬師ヶ丘第三公園	佐伯区	薬師が丘三丁目	2007	1,000㎡	-	-	-	-	-	-	-	-
981 薬師ヶ丘第四公園	佐伯区	薬師が丘四丁目	1983	1,400㎡	-	-	-	-	-	-	-	-
982 薬師ヶ丘第五公園	佐伯区	薬師が丘五丁目	1984	1,100㎡	-	-	-	-	-	-	-	-
983 薬師ヶ丘第七公園	佐伯区	薬師が丘一丁目	2000	1,000㎡	-	-	-	-	-	-	-	-
984 屋代第一公園	佐伯区	屋代二丁目	1993	400㎡	-	-	-	-	-	-	-	-
985 八幡第一公園	佐伯区	八幡一丁目	2000	1,300㎡	-	-	-	-	-	-	-	-
986 八幡ヶ丘第一公園	佐伯区	八幡ヶ丘一丁目	1981	500㎡	-	-	-	-	-	-	-	-
987 八幡ヶ丘第二公園	佐伯区	八幡ヶ丘二丁目	1981	400㎡	-	-	-	-	-	-	-	-
988 八幡ヶ丘第三公園	佐伯区	八幡ヶ丘三丁目	1981	400㎡	-	-	-	-	-	-	-	-
989 八幡ヶ丘第四公園	佐伯区	八幡ヶ丘二丁目	1981	500㎡	-	-	-	-	-	-	-	-
991 柳東公園	佐伯区	湯来町伏谷	2005	3,700㎡	-	-	-	-	-	-	-	-
992 八幡ヶ丘第五公園	佐伯区	湯来町白砂	2005	2,000㎡	-	-	-	-	-	-	-	-
993 八幡ヶ丘第六公園	佐伯区	五日市町保井田	1981	1,400㎡	-	-	-	-	-	-	-	-
994 八幡東第三公園	佐伯区	五日市町八幡ヶ丘	1981	1,400㎡	-	-	-	-	-	-	-	-
995 八幡東第四公園	佐伯区	八幡東二丁目	1988	800㎡	-	-	-	-	-	-	-	-
996 吉見公園	佐伯区	八幡東四丁目	2002	300㎡	-	-	-	-	-	-	-	-
997 染々園第一公園	佐伯区	吉見園	1986	1,000㎡	-	-	-	-	-	-	-	-
998 染々園第二公園	佐伯区	染々園六丁目	1975	200㎡	-	-	-	-	-	-	-	-
999 染々園第三公園	佐伯区	染々園四丁目	1998	500㎡	-	-	-	-	-	-	-	-
1000 河内第三公園	佐伯区	五日市町下河内影原	2012	400㎡	-	-	-	-	-	-	-	-
1001 江波皿山公園	中区	五日市町下河内中原	2012	500㎡	-	-	-	-	-	-	-	-
1002 江波山公園	中区	江波二本松一丁目	1964	35,200㎡	-	-	-	-	-	-	-	-
1003 東千田公園	中区	江波二本松二丁目	1964	33,300㎡	-	-	-	-	-	-	-	-
1004 吉島公園	中区	東千田町一丁目	1997	30,500㎡	-	-	-	-	-	-	-	-
1005 吉島東公園	中区	羽衣町	1969	19,300㎡	-	-	-	-	-	-	-	-
1006 福木公園	東区	吉島東三丁目	1985	12,400㎡	-	-	-	-	-	-	-	-
1007 宇品第一公園	南区	福田一丁目	1986	11,500㎡	-	-	-	-	-	-	-	-
1008 宇品西公園	南区	宇品東二丁目	1969	15,300㎡	-	-	-	-	-	-	-	-
1009 出島西公園	南区	宇品御幸二丁目	1985	9,600㎡	-	-	-	-	-	-	-	-
1010 比治山下公園	南区	出島二丁目	1984	18,600㎡	-	-	-	-	-	-	-	-
1011 湖崎公園	南区	比治山本町	1978	10,600㎡	-	-	-	-	-	-	-	-
1012 西部理立第二公園	西区	東雲三丁目	1966	27,300㎡	-	-	-	-	-	-	-	-
1013 西部理立第六公園	西区	井口明神二丁目	1986	20,800㎡	-	-	-	-	-	-	-	-
1014 井口公園	西区	井口三丁目	1986	10,300㎡	-	-	-	-	-	-	-	-
1015 西部理立第八公園	西区	井台三丁目	1986	21,400㎡	-	-	-	-	-	-	-	-
1016 高須台中公園	西区	草津南一丁目	1986	15,400㎡	-	-	-	-	-	-	-	-
1017 古田公園	西区	高須台三丁目	2001	12,000㎡	-	-	-	-	-	-	-	-
1018 高取公園	西区	高取北一丁目	2000	16,000㎡	-	-	-	-	-	-	-	-
1019 毘沙門公園	安佐南区	高取北四丁目	1977	13,900㎡	-	-	-	-	-	-	-	-
1020 八木梅林公園	安佐南区	毘沙門台三丁目	1982	15,800㎡	-	-	-	-	-	-	-	-
1021 ANTY中央公園	安佐南区	八木一丁目	1995	11,000㎡	-	-	-	-	-	-	-	-
1022 大塚翠ひの丘公園	安佐南区	大塚西七丁目	1998	14,300㎡	-	-	-	-	-	-	-	-
1023 奥畑防炎調節池公園	安佐南区	大塚東三丁目	1995	23,900㎡	-	-	-	-	-	-	-	-
1024 ころも公園	安佐南区	伴南三丁目ほか	2009	18,000㎡	-	-	-	-	-	-	-	-
	安佐南区	伴南一丁目ほか	2001	93,000㎡	-	-	-	-	-	-	-	-

※1 敷地面積の100㎡未満は四捨五入している。
 ※2 番号2～1138の施設の施設のコスト状況は台計である。また、運営費と維持費の内訳は不明である。

12 公園・緑地(続き)

施設名	区	所在地	開設年度	敷地面積 ※1	主構造	利用状況 (平成24年度)		コスト状況(平成24年度)※2			備考		
						単位	数	運営費	運営・維持費(A)	計		使用料等 (B)	税負担額 (B-A)
1025 伴西公園	安佐南区	伴西一丁目	2002	54,700㎡	-	-	-	-	-	-	-	-	
1026 春日中央公園	安佐南区	山本新町二丁目	2007	18,800㎡	-	-	-	-	-	-	-	-	
1027 若葉台中央公園	安佐北区	伴北七丁目	2001	29,000㎡	-	-	-	-	-	-	-	-	
1028 毘沙門台東公園	安佐南区	毘沙門台東一丁目	1994	11,200㎡	-	-	-	-	-	-	-	-	
1029 中山公園	安佐北区	落合四丁目	1978	29,700㎡	-	-	-	-	-	-	-	-	
1030 西山公園	安佐北区	亀崎二丁目	1987	32,200㎡	-	-	-	-	-	-	-	-	
1031 口田南公園	安佐北区	口田南六丁目	2001	10,000㎡	-	-	-	-	-	-	-	-	
1032 あさひが丘公園	安佐北区	あさひが丘三丁目	1982	17,100㎡	-	-	-	-	-	-	-	-	
1033 勝木台公園	安佐北区	亀山西三丁目	2001	11,000㎡	-	-	-	-	-	-	-	-	
1034 桐陽台公園	安佐北区	三人東二丁目	1987	18,000㎡	-	-	-	-	-	-	-	-	
1035 矢口が丘公園	安佐北区	口田南九丁目	1985	21,000㎡	-	-	-	-	-	-	-	-	
1036 月が丘公園	安佐北区	矢野東三丁目	1985	13,300㎡	-	-	-	-	-	-	-	-	
1037 畑賀公園	安芸区	畑賀三丁目	1987	15,000㎡	-	-	-	-	-	-	-	-	
1038 矢野新町公園	安芸区	矢野新町一丁目	1987	20,500㎡	-	-	-	-	-	-	-	-	
1039 安芸矢野ニュータウン中央公園	安芸区	矢野新二丁目	1997	25,500㎡	-	-	-	-	-	-	-	-	
1040 みどり坂第一公園	安芸区	瀬野西三丁目	1998	10,200㎡	-	-	-	-	-	-	-	-	
1041 陣井公園	安芸区	陣井町割蔵須山・蛇抜	1996	13,100㎡	-	-	-	-	-	-	-	-	
1042 鈴が丘中央公園	佐伯区	河内南一丁目	1999	10,700㎡	-	-	-	-	-	-	-	-	
1043 石内南中央公園	佐伯区	石内南四丁目	1981	19,100㎡	-	-	-	-	-	-	-	-	
1044 五月が丘第五公園	佐伯区	五月が丘五丁目	1981	31,600㎡	-	-	-	-	-	-	-	-	
1045 杉並台公園	佐伯区	杉並台	2005	28,200㎡	-	-	-	-	-	-	-	-	
1046 薬師ヶ丘第六公園	佐伯区	五日市町薬師ヶ丘・保井田	2009	18,200㎡	-	-	-	-	-	-	-	-	
1047 千田公園	中区	千田三丁目	1990	39,500㎡	-	-	-	-	-	-	-	-	
1048 戸坂新町公園	東区	戸坂新町三丁目	1982	48,700㎡	-	-	-	-	-	-	-	-	
1049 鈴が峰公園	西区	鈴が峰町	1986	56,400㎡	-	-	-	-	-	-	-	-	
1050 西風新都東公園	安佐南区	沼田町大塚東三丁目	1995	50,800㎡	-	-	-	-	-	-	-	-	
1051 唐下山公園	安佐北区	唐魯三丁目	1978	44,200㎡	-	-	-	-	-	-	-	-	
1052 倉掛公園	安佐北区	倉掛三丁目	1980	51,600㎡	-	-	-	-	-	-	-	-	
1053 岩瀧公園	安芸区	船越町岩瀧山	1974	53,100㎡	-	-	-	-	-	-	-	-	
1054 みどり坂中央公園	安芸区	瀬野西四丁目	1998	45,200㎡	-	-	-	-	-	-	-	-	
1055 海老山公園	佐伯区	海老山町	1981	50,100㎡	-	-	-	-	-	-	-	-	
1056 美鈴が丘中央公園	佐伯区	美鈴が丘西一丁目	1988	58,600㎡	-	-	-	-	-	-	-	-	
1057 似島臨海公園	南区	似島町大蔵	1985	69,700㎡	-	-	-	-	-	-	-	-	
1058 比治山公園	南区	比治山公園	1984	269,000㎡	-	-	-	-	-	-	-	-	
1059 香山公園	安佐北区	可部町上原	2008	104,000㎡	-	-	-	-	-	-	-	-	
1060 藤下山公園	安芸区	矢野町	1976	527,800㎡	-	-	-	-	-	-	-	-	
1061 大田川緑地	西区	新庄町	1981	231,000㎡	-	-	-	-	-	-	-	-	
1062 東部河岸緑地	中区	京橋川・元安川・本川河岸	1981	173,000㎡	-	-	-	-	-	-	-	-	
1063 東部河岸緑地	中区	元安川・本川・天満川河岸	1994	119,800㎡	-	-	-	-	-	-	-	-	
1064 二葉山緑地	東区	牛田南一丁目	1976	2,000㎡	-	-	-	-	-	-	-	-	
1065 浅野山緑地	東区	牛田新町一丁目	1976	24,000㎡	-	-	-	-	-	-	-	-	
1066 黄金山緑地	南区	黄金山町	1976	203,200㎡	-	-	-	-	-	-	-	-	
1067 元宇品公園	南区	元宇品町	1976	30,400㎡	-	-	-	-	-	-	-	-	
1068 弁天島緑地	南区	似島町カヌエ島	1976	21,000㎡	-	-	-	-	-	-	-	-	
1069 塙が城緑地	西区	田方二丁目	1976	39,000㎡	-	-	-	-	-	-	-	-	
1070 天満東緑地	中区	江波西一丁目・舟入南六丁目	1976	1,900㎡	-	-	-	-	-	-	-	-	
1071 江波緑地	中区	江波西二丁目	1978	1,000㎡	-	-	-	-	-	-	-	-	
1072 舟入緑地	中区	舟入南二丁目	1979	1,000㎡	-	-	-	-	-	-	-	-	
1073 江波丸子山緑地	中区	江波東三丁目	1994	1,500㎡	-	-	-	-	-	-	-	-	
1074 段原南緑地	南区	段原南二丁目	1995	300㎡	-	-	-	-	-	-	-	-	
1075 仁保緑地	南区	仁保三丁目	1995	2,500㎡	-	-	-	-	-	-	-	-	
1076 仁保沖町緑地	南区	仁保沖町	1995	300㎡	-	-	-	-	-	-	-	-	
1077 日宇那緑地	南区	日宇那	1995	2,100㎡	-	-	-	-	-	-	-	-	
1078 翠町緑地	南区	翠五丁目	1994	1,000㎡	-	-	-	-	-	-	-	-	
1079 皆実町緑地	南区	皆実町六丁目	1984	400㎡	-	-	-	-	-	-	-	-	

※1 敷地面積の100㎡未満は四捨五入している。

※2 番号2～1138の施設の施設コスト状況は合計である。また、運営費と維持費の内訳は不明である。

12 公園・緑地(続き)

施設名	区	所在地	開設年度	敷地面積 ※1	主構造	利用状況 (平成24年度)		コスト状況(平成24年度)※2			備考		
						単位	数	運営費	運営・維持費(A)	計		使用料等 (B)	税負担額 (B-A)
1080 洋光台自然風致林	南区	向洋新町三丁目	2010	20,900㎡	-	-	-	-	-	-	-	-	
1081 鈴が峰D緑地	西区	鈴が峰	1986	9,100㎡	-	-	-	-	-	-	-	-	
1082 鈴が峰E緑地	西区	鈴が峰	1986	500㎡	-	-	-	-	-	-	-	-	
1083 西部埋立第四緑地	西区	井口明神三丁目	2000	3,400㎡	-	-	-	-	-	-	-	-	
1084 西部埋立第五緑地	西区	井口明神二丁目	-	2,100㎡	-	-	-	-	-	-	-	-	
1085 西部南防波緑地	西区	商工センター八丁目	1986	5,600㎡	-	-	-	-	-	-	-	-	
1086 高須台緑地	西区	高須四丁目ほか	2001	15,000㎡	-	-	-	-	-	-	-	-	
1087 山田緑地	西区	山田新町一丁目	-	18,000㎡	-	-	-	-	-	-	-	-	
1088 覆王緑地	西区	覆王町	1964	7,800㎡	-	-	-	-	-	-	-	-	
1089 祇園ヶ丘緑地	安佐南区	長東西五丁目	1978	14,000㎡	-	-	-	-	-	-	-	-	
1090 Aシテイ第一緑地	安佐南区	大塚西六丁目	1997	1,600㎡	-	-	-	-	-	-	-	-	
1091 Aシテイ第二緑地	安佐南区	大塚西六丁目	1997	1,600㎡	-	-	-	-	-	-	-	-	
1092 Aシテイ第三緑地	安佐南区	大塚西六丁目	1997	800㎡	-	-	-	-	-	-	-	-	
1093 Aシテイ第四緑地	安佐南区	大塚西六丁目	1997	3,500㎡	-	-	-	-	-	-	-	-	
1094 Aシテイ第五緑地	安佐南区	大塚西七丁目	1997	2,200㎡	-	-	-	-	-	-	-	-	
1095 Aシテイ第六緑地	安佐南区	大塚西七丁目	1997	1,900㎡	-	-	-	-	-	-	-	-	
1096 Aシテイ第七緑地	安佐南区	大塚西七丁目	1997	500㎡	-	-	-	-	-	-	-	-	
1097 Aシテイ第八緑地	安佐南区	大塚西七丁目	1997	900㎡	-	-	-	-	-	-	-	-	
1098 ころも第一緑地	安佐南区	伴南五丁目	2009	5,700㎡	-	-	-	-	-	-	-	-	
1099 ころも第三緑地	安佐南区	伴南五丁目	2009	3,100㎡	-	-	-	-	-	-	-	-	
1100 高取南緑地	安佐南区	高取南一丁目	2004	1,500㎡	-	-	-	-	-	-	-	-	
1101 伴西第一緑地	安佐南区	伴西二丁目ほか	2002	12,600㎡	-	-	-	-	-	-	-	-	
1102 伴西第二緑地	安佐南区	伴西二丁目	2002	800㎡	-	-	-	-	-	-	-	-	
1103 伴西第三緑地	安佐南区	伴西二丁目	2002	900㎡	-	-	-	-	-	-	-	-	
1104 古川八木緑地	安佐南区	八木二丁目	1997	400㎡	-	-	-	-	-	-	-	-	
1105 沼田大原台第一緑地	安佐南区	沼田町伴風	-	100㎡	-	-	-	-	-	-	-	-	
1106 春日野第十二号緑地	安佐南区	山本新町三丁目	2009	700㎡	-	-	-	-	-	-	-	-	
1107 春日野中央公園緑地	安佐南区	山本新町三丁目及び五丁目	2007	15,700㎡	-	-	-	-	-	-	-	-	
1108 若葉台緑地	安佐南区	伴北七丁目	2001	3,600㎡	-	-	-	-	-	-	-	-	
1109 宮が瀬緑地	安佐南区	沼田町大塚	1997	700㎡	-	-	-	-	-	-	-	-	
1110 松原川緑地	安佐南区	緑井五丁目	2004	7,100㎡	-	-	-	-	-	-	-	-	
1111 高陽ニュータウン外周緑地	安佐北区	眞亀二丁目	1989	208,800㎡	-	-	-	-	-	-	-	-	
1112 南が丘緑地	安佐北区	安佐町久地	1980	4,100㎡	-	-	-	-	-	-	-	-	
1113 松石緑地	安芸区	船越南一丁目	1989	1,900㎡	-	-	-	-	-	-	-	-	
1114 みどり坂第一緑地	安芸区	瀬野西一丁目	1998	4,400㎡	-	-	-	-	-	-	-	-	
1115 みどり坂第二緑地	安芸区	瀬野西一丁目	1998	17,000㎡	-	-	-	-	-	-	-	-	
1116 みどり坂第三緑地	安芸区	瀬野西四丁目	1998	5,300㎡	-	-	-	-	-	-	-	-	
1117 みどり坂第四緑地	安芸区	瀬野町大谷山	1998	1,100㎡	-	-	-	-	-	-	-	-	
1118 矢野新町緑地	安芸区	矢野新町一丁目	1987	6,200㎡	-	-	-	-	-	-	-	-	
1119 矢野西緑地	安芸区	矢野西二丁目	1987	7,600㎡	-	-	-	-	-	-	-	-	
1120 駱が丘緑地	佐伯区	河内南一丁目・二丁目	1996	6,500㎡	-	-	-	-	-	-	-	-	
1121 石内南緑地	佐伯区	石内南四丁目	1999	38,600㎡	-	-	-	-	-	-	-	-	
1122 函ノ下緑地	佐伯区	五日市中央一丁目	1995	5,500㎡	-	-	-	-	-	-	-	-	
1123 折出人緑地	佐伯区	倉重一丁目	2007	1,800㎡	-	-	-	-	-	-	-	-	
1124 折出B緑地	佐伯区	城山二丁目	2007	800㎡	-	-	-	-	-	-	-	-	
1125 折出C緑地	佐伯区	城山二丁目	2007	700㎡	-	-	-	-	-	-	-	-	
1126 折出D緑地	佐伯区	倉重一丁目号	2007	300㎡	-	-	-	-	-	-	-	-	
1127 五月が丘緑地	佐伯区	倉重一丁目	2007	87,400㎡	-	-	-	-	-	-	-	-	
1128 中地緑地	佐伯区	五日市町中地	-	700㎡	-	-	-	-	-	-	-	-	
1129 緑ヶ丘緑地	佐伯区	屋代一丁目	-	100㎡	-	-	-	-	-	-	-	-	
1130 薬師ヶ丘緑地	佐伯区	五日市町薬師ヶ丘	-	84,000㎡	-	-	-	-	-	-	-	-	
1131 西部周遊緑地	西区	草津新町ほか	-	51,000㎡	-	-	-	-	-	-	-	-	
1132 鈴が峰A緑地	西区	鈴が峰	1986	6,500㎡	-	-	-	-	-	-	-	-	
1133 鈴が峰B緑地	西区	鈴が峰	1987	9,900㎡	-	-	-	-	-	-	-	-	
1134 鈴が峰C緑地	西区	鈴が峰	1986	12,200㎡	-	-	-	-	-	-	-	-	

※1 敷地面積の100㎡未満は四捨五入している。

※2 番号2～1138の施設の施設のコスト状況は台計である。また、運営費と維持費の内訳は不明である。

12 公園・緑地(続き)

施設名	区	所在地	開設年度	敷地面積 ※1	主構造	利用状況 (平成24年度)		コスト状況(平成24年度)※2		備考
						単位	数	運営費	運営・維持費(A) 計	
1135 安川緑道	安佐南区	西原一丁目ほか	1991	35,000㎡	-	-	-	-	-	-
1136 古川水鳥緑道	安佐南区	中筋一丁目ほか	2000	53,900㎡	-	-	-	-	-	-
1137 千向川緑地	佐伯区	坪井町	-	500㎡	-	-	-	-	-	-
1138 海老山南緑地	佐伯区	海老山南	2000	10,000㎡	-	-	-	-	-	-

※1 敷地面積の100㎡未満は四捨五入している。

※2 番号2~1138の施設の施設のコスト状況は合計である。また、運営費と維持費の内訳は不明である。

13 広場

施設名	区	所在地	開設年度	敷地面積	主構造	利用状況 (平成24年度)		コスト状況(平成24年度)※1		備考
						単位	数	運営費	運営・維持費(A) 計	
1 馬木老人運動広場	東区	馬木三丁目	1985	528㎡	-	-	-	0	0	0
2 上温品南老人運動広場	東区	上温品一丁目	1988	496㎡	-	-	-	-	-	-
3 福田老人運動広場	東区	福田一丁目	1991	930㎡	-	-	-	-	-	-
4 温品第一老人運動広場	東区	温品六丁目	1992	516㎡	-	-	-	-	-	-
5 若分老人運動広場	東区	福田四丁目	2005	500㎡	-	-	-	-	-	-
6 馬木下老人運動広場	東区	馬木二丁目	2007	498㎡	-	-	-	-	-	-
7 温品第二老人運動広場	東区	温品二丁目	2011	1,500㎡	-	-	-	-	-	-
8 己斐中老人運動広場	西区	己斐中一丁目	1984	406㎡	-	-	-	-	-	-
9 鞆昔老人運動広場	西区	鞆昔本町一丁目	1984	160㎡	-	-	-	-	-	-
10 山田老人運動広場	西区	山田新町二丁目	1988	873㎡	-	-	-	-	-	-
11 己斐東老人運動広場	西区	己斐中三丁目	2005	349㎡	-	-	-	-	-	-
12 山田新町老人運動広場	西区	山田新町一丁目	2008	475㎡	-	-	-	-	-	-
13 八木老人運動広場	安佐南区	八木六丁目	1981	949㎡	-	-	-	-	-	-
14 東野老人運動広場	安佐南区	安古市町東野三丁目	1983	468㎡	-	-	-	-	-	-
15 緑井老人運動広場	安佐南区	緑井四丁目	1983	500㎡	-	-	-	-	-	-
16 戸山老人運動広場	安佐南区	沼田町戸	1987	1,673㎡	-	-	-	-	-	-
17 大塚老人運動広場	安佐南区	沼田町大塚	1988	514㎡	-	-	-	-	-	-
18 下伴老人運動広場	安佐南区	沼田町伴	1989	670㎡	-	-	-	-	-	-
19 蔵山老人運動広場	安佐南区	相田六丁目	1990	977㎡	-	-	-	-	-	-
20 緑井第三老人運動広場	安佐南区	緑井八丁目	1990	508㎡	-	-	-	-	-	-
21 伴中央老人運動広場	安佐南区	沼田町伴	1991	563㎡	-	-	-	-	-	-
22 蔵園老人運動広場	安佐南区	蔵園八丁目	1991	991㎡	-	-	-	-	-	-
23 長束河川敷老人運動広場	安佐南区	大田川長束河川敷	1991	594㎡	-	-	-	-	-	-
24 大町東老人運動広場	安佐南区	大町東三丁目	1993	1,162㎡	-	-	-	-	-	-
25 川内東老人運動広場	安佐南区	川内四丁目	1994	1,979㎡	-	-	-	-	-	-
26 川内西老人運動広場	安佐南区	川内五丁目	1994	987㎡	-	-	-	-	-	-
27 緑井第四老人運動広場	安佐南区	緑井七丁目	2001	861㎡	-	-	-	-	-	-
28 奥畑老人運動広場	安佐南区	沼田町伴	2003	705㎡	-	-	-	-	-	-
29 大毛寺老人運動広場	安佐北区	亀山南三丁目	1981	1,030㎡	-	-	-	-	-	-
30 三人老人運動広場	安佐北区	可部町上町屋	1983	500㎡	-	-	-	-	-	-
31 大林老人運動広場	安佐北区	大林四丁目	1983	529㎡	-	-	-	-	-	-
32 飯室老人運動広場	安佐北区	安佐町飯室	1983	556㎡	-	-	-	-	-	-
33 久地南老人運動広場	安佐北区	安佐町久地	1983	595㎡	-	-	-	-	-	-
34 小河内老人運動広場	安佐北区	安佐町小河内	1984	556㎡	-	-	-	-	-	-
35 高南第四老人運動広場	安佐北区	白木町秋山	1985	485㎡	-	-	-	-	-	-
36 三人第二老人運動広場	安佐北区	三人二丁目	1984	485㎡	-	-	-	-	-	-
37 亀山老人運動広場	安佐北区	亀山九丁目	1986	576㎡	-	-	-	-	-	-
38 山口第一老人運動広場	安佐北区	山口南六丁目	1986	564㎡	-	-	-	-	-	-
39 亀山第二老人運動広場	安佐北区	可部町緑ヶ谷	1986	550㎡	-	-	-	-	-	-
40 井原第三老人運動広場	安佐北区	白木町井原	1986	298㎡	-	-	-	-	-	-
41 狩小川老人運動広場	安佐北区	狩留家町	1987	527㎡	-	-	-	-	-	-
42 日浦老人運動広場	安佐北区	安佐町宮野	1987	553㎡	-	-	-	-	-	-
43 飯室第二老人運動広場	安佐北区	安佐町飯室	1988	759㎡	-	-	-	-	-	-
44 井原第四老人運動広場	安佐北区	白木町井原	1988	333㎡	-	-	-	-	-	-
45 深川第二老人運動広場	安佐北区	深川一丁目	1989	563㎡	-	-	-	-	-	-

※1 老人運動広場のコスト状況は至老人運動広場の合計である。ちびっこ広場も同様である。

施設名	区	所在地	開設年度	敷地面積	主構造	利用状況 (平成24年度)		コスト状況(平成24年度)※1			備考		
						単位	数	運営費	運営・維持費(A)	計		使用料等 (B)	税負担額 (B-A)
46 高南第五老人運動広場	安佐北区	白木町市川	1999	347㎡	-	-	-	-	-	-	-		
47 口田第四老人運動広場	安佐北区	口田南一丁目	1990	500㎡	-	-	-	-	-	-	-		
48 井原第六老人運動広場	安佐北区	白木町井原	1990	578㎡	-	-	-	-	-	-	-		
49 可部南第三老人運動広場	安佐北区	可部南四丁目	1990	917㎡	-	-	-	-	-	-	-		
50 高南第六老人運動広場	安佐北区	白木町秋山	1991	572㎡	-	-	-	-	-	-	-		
51 口田第五老人運動広場	安佐北区	口田南町	1991	353㎡	-	-	-	-	-	-	-		
52 可部第六老人運動広場	安佐北区	可部町緑ヶ谷	1992	709㎡	-	-	-	-	-	-	-		
53 小河内第四老人運動広場	安佐北区	安佐町小河内	1992	537㎡	-	-	-	-	-	-	-		
54 三田第四老人運動広場	安佐北区	白木町三田	1993	520㎡	-	-	-	-	-	-	-		
55 井原第七老人運動広場	安佐北区	白木町井原	1993	631㎡	-	-	-	-	-	-	-		
56 高南第七老人運動広場	安佐北区	白木町秋山	1993	717㎡	-	-	-	-	-	-	-		
57 小河内第三老人運動広場	安佐北区	安佐町小河内	1994	500㎡	-	-	-	-	-	-	-		
58 高南第八老人運動広場	安佐北区	白木町市川	1994	343㎡	-	-	-	-	-	-	-		
59 龜山第四老人運動広場	安佐北区	可部町緑ヶ谷	1994	499㎡	-	-	-	-	-	-	-		
60 久地南第二老人運動広場	安佐北区	安佐町くすの木台	1994	717㎡	-	-	-	-	-	-	-		
61 三人第五老人運動広場	安佐北区	可部町桐原	1995	1,071㎡	-	-	-	-	-	-	-		
62 高南第九老人運動広場	安佐北区	白木町市川	1996	317㎡	-	-	-	-	-	-	-		
63 高南第十老人運動広場	安佐北区	白木町小鞆	2011	1,200㎡	-	-	-	-	-	-	-		
64 可部第七老人運動広場	安佐北区	可部一丁目	1996	901㎡	-	-	-	-	-	-	-		
65 可部第八老人運動広場	安佐北区	可部町緑ヶ谷	1998	532㎡	-	-	-	-	-	-	-		
66 口田第七老人運動広場	安佐北区	口田南一丁目	1999	660㎡	-	-	-	-	-	-	-		
67 狩小川第三老人運動広場	安佐北区	小河原町	2008	460㎡	-	-	-	-	-	-	-		
68 三人第六老人運動広場	安佐北区	三人東一丁目	2002	1,226㎡	-	-	-	-	-	-	-		
69 龜山南第二老人運動広場	安佐北区	龜山一丁目	2005	621㎡	-	-	-	-	-	-	-		
70 三田第三老人運動広場	安佐北区	白木町三田	2006	1,940㎡	-	-	-	-	-	-	-		
71 瀬野老人運動広場	安芸区	上瀬野二丁目	1986	554㎡	-	-	-	-	-	-	-		
72 矢野老人運動広場	安芸区	矢野西六丁目	1983	500㎡	-	-	-	-	-	-	-		
73 矢野西老人運動広場	安芸区	矢野西三丁目	1984	500㎡	-	-	-	-	-	-	-		
74 畑實第二老人運動広場	安芸区	畑實町	1988	633㎡	-	-	-	-	-	-	-		
75 阿戸松原老人運動広場	安芸区	阿戸町	1990	774㎡	-	-	-	-	-	-	-		
76 矢野西高梁下老人運動広場	安芸区	矢野西一丁目	1992	850㎡	-	-	-	-	-	-	-		
77 阿戸宮之郷老人運動広場	安芸区	阿戸町	1994	861㎡	-	-	-	-	-	-	-		
78 阿戸宮之郷老人運動広場	安芸区	阿戸町	1999	516㎡	-	-	-	-	-	-	-		
79 中野東高梁下老人運動広場	安芸区	中野東二丁目	2010	657㎡	-	-	-	-	-	-	-		
80 半坂老人運動広場	佐伯区	五日市町石内	1987	1,246㎡	-	-	-	-	-	-	-		
81 下小深川老人運動広場	佐伯区	五日市町下小深川	1991	1,280㎡	-	-	-	-	-	-	-		
82 八幡が丘老人運動広場	佐伯区	八幡が丘一丁目	2000	896㎡	-	-	-	-	-	-	-		
83 江波南二丁目ちびっこ広場	中区	江波南二丁目	1969	171㎡	-	-	-	-	-	▲ 12,748	-		
84 千田町三丁目ちびっこ広場	中区	千田町三丁目	1970	359㎡	-	-	-	-	-	16	-		
85 光南四丁目ちびっこ広場	中区	光南四丁目	1970	1,276㎡	-	-	-	-	-	12,764	-		
86 基町皇宮団地ちびっこ広場	中区	基町	1971	411㎡	-	-	-	-	-	2,392	-		
87 江波西一丁目ちびっこ広場	中区	江波西一丁目	1972	860㎡	-	-	-	-	-	-	-		
88 南吉島二丁目ちびっこ広場	中区	南吉島二丁目	1974	310㎡	-	-	-	-	-	-	-		
89 新幹線高梁下ちびっこ広場	中区	東白鳥町	1975	683㎡	-	-	-	-	-	-	-		
90 南吉島一丁目ちびっこ広場	中区	南吉島一丁目	1979	429㎡	-	-	-	-	-	-	-		
91 江波南三丁目ちびっこ広場	中区	江波南三丁目	1980	131㎡	-	-	-	-	-	-	-		
92 河原町ちびっこ広場	中区	河原町	1984	118㎡	-	-	-	-	-	-	-		
93 江波南二丁目ちびっこ広場	中区	江波南二丁目	1985	111㎡	-	-	-	-	-	-	-		
94 白鳥北町ちびっこ広場	中区	白鳥北町	1994	138㎡	-	-	-	-	-	-	-		
95 二葉の里ちびっこ広場	東区	二葉の里一丁目	1975	190㎡	-	-	-	-	-	-	-		
96 東郷屋町ちびっこ広場	東区	東郷屋町	1975	519㎡	-	-	-	-	-	-	-		
97 曙町二丁目ちびっこ広場	東区	曙三丁目	1974	779㎡	-	-	-	-	-	-	-		
98 矢野新町五丁目ちびっこ広場	東区	矢野新町五丁目	1974	390㎡	-	-	-	-	-	-	-		
99 若草町ちびっこ広場	東区	若草町	1972	63㎡	-	-	-	-	-	-	-		
100 真山ちびっこ広場	東区	真山町	1993	985㎡	-	-	-	-	-	-	-		
101 由山鏡が丘ちびっこ広場	東区	中山鏡が丘	1971	216㎡	-	-	-	-	-	-	-		

※1 老人運動広場のコスト状況は全老人運動広場の合計である。ちびっこ広場も同様である。

施設名	区	所在地	開設年度	敷地面積	主構造	利用状況 (平成24年度)		コスト状況(平成24年度)※1			備考		
						単位	数	運営費	運営・維持費(A)	計		使用料等 (B)	税負担額 (B-A)
102 中山東ちびっこ広場	東区	中山東三丁目	1990	272㎡	-	-	-	-	-	-	-		
103 中山中町ちびっこ広場	東区	中山中町	1981	185㎡	-	-	-	-	-	-	-		
104 上温品四丁目ちびっこ広場	東区	上温品四丁目	1972	213㎡	-	-	-	-	-	-	-		
105 戸坂南一丁目ちびっこ広場	東区	戸坂南一丁目	1978	401㎡	-	-	-	-	-	-	-		
106 戸坂新町東津ちびっこ広場	東区	戸坂新町二丁目	1972	802㎡	-	-	-	-	-	-	-		
107 矢貫新町一丁目ちびっこ広場	東区	矢貫一丁目	1976	120㎡	-	-	-	-	-	-	-		
108 福田ちびっこ広場	東区	福田一丁目	1991	287㎡	-	-	-	-	-	-	-		
109 中山東一丁目ちびっこ広場	東区	中山東一丁目	2003	200㎡	-	-	-	-	-	-	-		
110 牛田早稲田二丁目ちびっこ広場	東区	牛田早稲田二丁目	2006	197㎡	-	-	-	-	-	-	-		
111 荻神保草園北側ちびっこ広場	南区	西麓屋三丁目	1968	611㎡	-	-	-	-	-	-	-		
112 大洲一丁目ちびっこ広場	南区	大洲一丁目	1969	214㎡	-	-	-	-	-	-	-		
113 東雲三丁目ちびっこ広場	南区	東雲三丁目	1988	655㎡	-	-	-	-	-	-	-		
114 東雲三丁目集会所前ちびっこ広場	南区	東雲三丁目	1986	354㎡	-	-	-	-	-	-	-		
115 黄金橋東詰上ちびっこ広場	南区	向洋本町	1971	878㎡	-	-	-	-	-	-	-		
116 黄金橋高架下ちびっこ広場	南区	向洋本町	1968	292㎡	-	-	-	-	-	-	-		
117 向洋本町ちびっこ広場	南区	向洋本町	2007	370㎡	-	-	-	-	-	-	-		
118 仁保一丁目ちびっこ広場	南区	仁保一丁目	1969	220㎡	-	-	-	-	-	-	-		
119 菅栗町一丁目西ちびっこ広場	南区	菅栗一丁目	1978	163㎡	-	-	-	-	-	-	-		
120 丹那町ちびっこ広場	南区	丹那町	1970	90㎡	-	-	-	-	-	-	-		
121 宇品御幸三丁目ちびっこ広場	南区	宇品御幸三丁目	1978	332㎡	-	-	-	-	-	-	-		
122 宇品御幸三丁目ちびっこ広場	南区	宇品御幸三丁目	1969	520㎡	-	-	-	-	-	-	-		
123 宇品西一丁目ちびっこ広場	南区	宇品西一丁目	1975	183㎡	-	-	-	-	-	-	-		
124 釜輪馬ちびっこ広場	南区	宇品町	1972	180㎡	-	-	-	-	-	-	-		
125 似島町ちびっこ広場	南区	似島町	1973	587㎡	-	-	-	-	-	-	-		
126 山手町新幹線高架下ちびっこ広場	西区	山手町	1977	228㎡	-	-	-	-	-	-	-		
127 滝王ちびっこ広場	西区	滝王町	1988	189㎡	-	-	-	-	-	-	-		
128 観音新町一丁目ちびっこ広場	西区	観音新町一丁目	1981	331㎡	-	-	-	-	-	-	-		
129 已斐本町一丁目ちびっこ広場	西区	已斐本町一丁目	1973	515㎡	-	-	-	-	-	-	-		
130 已斐本町一丁目北側ちびっこ広場	西区	已斐本町一丁目	1972	188㎡	-	-	-	-	-	-	-		
131 已斐路線橋下ちびっこ広場	西区	已斐本町一丁目	1972	291㎡	-	-	-	-	-	-	-		
132 已斐上一丁目ちびっこ広場	西区	已斐上一丁目	1974	99㎡	-	-	-	-	-	-	-		
133 西島/ハイパ/已斐路線橋下ちびっこ広場	西区	已斐西南側	1974	515㎡	-	-	-	-	-	-	-		
134 高須一丁目ちびっこ広場	西区	高須一丁目	1977	1,139㎡	-	-	-	-	-	-	-		
135 高須三丁目ちびっこ広場	西区	高須三丁目	1973	329㎡	-	-	-	-	-	-	-		
136 康牛南一丁目西側ちびっこ広場	西区	康牛南一丁目	1981	186㎡	-	-	-	-	-	-	-		
137 康牛南二丁目ちびっこ広場	西区	康牛南二丁目	1980	129㎡	-	-	-	-	-	-	-		
138 草津東二丁目ちびっこ広場	西区	草津東二丁目	1967	186㎡	-	-	-	-	-	-	-		
139 草津警務神社ちびっこ広場	西区	草津東三丁目	1971	202㎡	-	-	-	-	-	-	-		
140 草津南三丁目ちびっこ広場	西区	草津南三丁目	1994	364㎡	-	-	-	-	-	-	-		
141 草津梅が谷ちびっこ広場	西区	草津梅が谷	1982	394㎡	-	-	-	-	-	-	-		
142 細野ちびっこ広場	安佐南区	八木町	1977	382㎡	-	-	-	-	-	-	-		
143 中野駒子ちびっこ広場	安佐南区	川内三丁目	1966	92㎡	-	-	-	-	-	-	-		
144 川内東ちびっこ広場	安佐南区	川内四丁目	1992	477㎡	-	-	-	-	-	-	-		
145 重野集会所ちびっこ広場	安佐南区	重野二丁目	1978	513㎡	-	-	-	-	-	-	-		
146 古市ちびっこ広場	安佐南区	古市二丁目	1972	600㎡	-	-	-	-	-	-	-		
147 武田山ちびっこ広場	安佐南区	相田六丁目	1990	260㎡	-	-	-	-	-	-	-		
148 大町東ちびっこ広場	安佐南区	大町東三丁目	1993	1,162㎡	-	-	-	-	-	-	-		
149 河原ちびっこ広場	安佐南区	西原二丁目	1971	872㎡	-	-	-	-	-	-	-		
150 西原新町ちびっこ広場	安佐南区	西原八丁目	1970	498㎡	-	-	-	-	-	-	-		
151 合路ちびっこ広場	安佐南区	山本六丁目	1970	546㎡	-	-	-	-	-	-	-		
152 長集会所前ちびっこ広場	安佐南区	長集会所	1975	152㎡	-	-	-	-	-	-	-		
153 茅原ちびっこ広場	安佐南区	長集会所	1979	211㎡	-	-	-	-	-	-	-		
154 鳥越ちびっこ広場	安佐南区	長集会所	1970	992㎡	-	-	-	-	-	-	-		
155 上山ちびっこ広場	安佐南区	長集会所	1970	648㎡	-	-	-	-	-	-	-		
156 上山集会所前ちびっこ広場	安佐南区	沼田町吉山	1973	500㎡	-	-	-	-	-	-	-		
157 奥畑川橋下ちびっこ広場	安佐南区	沼田町伴	1988	667㎡	-	-	-	-	-	-	-		

※1 老人運動広場のコスト状況は至老人運動広場の合計である。ちびっこ広場も同様である。

施設名	区	所在地	開設年度	敷地面積	主構造	利用状況 (平成24年度)		コスト状況(平成24年度)※1			備考		
						単位	数	運営費	運営・維持費(A)	計		(単位:千円)	
												使用料等 (B)	税負担額 (B-A)
158) 伴高栗下ちびっこ広場	安佐南区	沼田町伴	1988	386㎡	-	-	-	-	-	-	-		
159) しもぢちびっこ広場	安佐南区	伴東一丁目	1974	829㎡	-	-	-	-	-	-	-		
160) 秋山ちびっこ広場	安佐北区	白木町秋山	1980	307㎡	-	-	-	-	-	-	-		
161) 三田ちびっこ広場	安佐北区	白木町三田	1977	688㎡	-	-	-	-	-	-	-		
162) 諸木ちびっこ広場	安佐北区	落合南八丁目	1981	383㎡	-	-	-	-	-	-	-		
163) 上町ちびっこ広場	安佐北区	可部三丁目	1972	95㎡	-	-	-	-	-	-	-		
164) 城ちびっこ広場	安佐北区	可部七丁目	1979	283㎡	-	-	-	-	-	-	-		
165) 勝木ハイソちびっこ広場	安佐北区	可部町勝木	2010	1,130㎡	-	-	-	-	-	-	-		
166) 四日市ちびっこ広場	安佐北区	亀山三丁目	1972	286㎡	-	-	-	-	-	-	-		
167) 亀山ちびっこ広場	安佐北区	亀山七丁目	1994	214㎡	-	-	-	-	-	-	-		
168) 西の宮ちびっこ広場	安佐北区	亀山南三丁目	1973	586㎡	-	-	-	-	-	-	-		
169) 鈴篠ちびっこ広場	安佐北区	安佐町鈴篠	1983	116㎡	-	-	-	-	-	-	-		
170) 小河内ちびっこ広場	安佐北区	安佐町小河内	1980	284㎡	-	-	-	-	-	-	-		
171) 飯室毛木ちびっこ広場	安佐北区	安佐町飯室	1988	91㎡	-	-	-	-	-	-	-		
172) 宇賀集会所ちびっこ広場	安佐北区	安佐町久地	1979	294㎡	-	-	-	-	-	-	-		
173) 久地ちびっこ広場	安佐北区	安佐町久地	1985	240㎡	-	-	-	-	-	-	-		
174) 毛木ちびっこ広場	安佐北区	安佐町毛木	1991	620㎡	-	-	-	-	-	-	-		
175) 切幡ちびっこ広場	安芸区	中野東七丁目	1970	239㎡	-	-	-	-	-	-	-		
176) 山王ちびっこ広場	安芸区	中野東三丁目	1972	277㎡	-	-	-	-	-	-	-		
177) 下前田集会所ちびっこ広場	安芸区	中野二丁目	1978	102㎡	-	-	-	-	-	-	-		
178) 構理ちびっこ広場	安芸区	中野四丁目	1973	357㎡	-	-	-	-	-	-	-		
179) 福園社ちびっこ広場	安芸区	中野七丁目	1972	297㎡	-	-	-	-	-	-	-		
180) 諫田ちびっこ広場	安芸区	船越一丁目	1986	129㎡	-	-	-	-	-	-	-		
181) 西ちびっこ広場	安芸区	船越二丁目	1974	91㎡	-	-	-	-	-	-	-		
182) 大迫ちびっこ広場	安芸区	船越二丁目	1974	684㎡	-	-	-	-	-	-	-		
183) 迫ちびっこ広場	安芸区	船越四丁目	1974	396㎡	-	-	-	-	-	-	-		
184) 引地第一ちびっこ広場	安芸区	船越五丁目	1985	327㎡	-	-	-	-	-	-	-		
185) 松原ちびっこ広場	安芸区	阿戸町	1983	123㎡	-	-	-	-	-	-	-		
186) 赤ちびっこ広場	安芸区	矢野西四丁目	1976	261㎡	-	-	-	-	-	-	-		
187) 神長ちびっこ広場	安芸区	矢野東七丁目	1976	484㎡	-	-	-	-	-	-	-		
188) 清山ちびっこ広場	安芸区	上瀬野町	1977	346㎡	-	-	-	-	-	-	-		
189) 下瀬野第一ちびっこ広場	安芸区	瀬野三丁目	1991	193㎡	-	-	-	-	-	-	-		
190) 下瀬野第二ちびっこ広場	安芸区	瀬野一丁目	1991	389㎡	-	-	-	-	-	-	-		
191) 半坂ちびっこ広場	佐伯区	五日市町石内	1987	1,245㎡	-	-	-	-	-	-	-		
192) 野登呂ちびっこ広場	佐伯区	五日市町上小深川	1981	636㎡	-	-	-	-	-	-	-		
193) 古野ちびっこ広場	佐伯区	五日市町上小深川	1981	500㎡	-	-	-	-	-	-	-		
194) 漁切ちびっこ広場	佐伯区	五日市町上河内	1982	548㎡	-	-	-	-	-	-	-		
195) 中郷ちびっこ広場	佐伯区	五日市町上河内	1982	505㎡	-	-	-	-	-	-	-		
196) 下城ちびっこ広場	佐伯区	五日市町上河内	1981	500㎡	-	-	-	-	-	-	-		
197) 下河内ちびっこ広場	佐伯区	五日市町下河内	1984	557㎡	-	-	-	-	-	-	-		
198) 芦谷ちびっこ広場	佐伯区	五日市町上河内	1981	500㎡	-	-	-	-	-	-	-		
199) 寺田新幹線下ちびっこ広場	佐伯区	八幡四丁目	1977	693㎡	-	-	-	-	-	-	-		
200) 利松新幹線下ちびっこ広場	佐伯区	利松一丁目	1979	1,054㎡	-	-	-	-	-	-	-		
201) 砂田ちびっこ広場	佐伯区	八幡東三丁目	1973	573㎡	-	-	-	-	-	-	-		
202) 中地ちびっこ広場	佐伯区	八幡東三丁目	1982	443㎡	-	-	-	-	-	-	-		
203) 橋ちびっこ広場	佐伯区	五日市中央四丁目	1973	101㎡	-	-	-	-	-	-	-		
204) 月見ちびっこ広場	佐伯区	屋代二丁目	1973	1,014㎡	-	-	-	-	-	-	-		
205) 倉重ちびっこ広場	佐伯区	観音台二丁目	1972	577㎡	-	-	-	-	-	-	-		
206) 観音台第一ちびっこ広場	佐伯区	観音台一丁目	1973	1,402㎡	-	-	-	-	-	-	-		
207) 観音台第二ちびっこ広場	佐伯区	観音台一丁目	1973	544㎡	-	-	-	-	-	-	-		
208) 観音台第三ちびっこ広場	佐伯区	観音台一丁目	1973	392㎡	-	-	-	-	-	-	-		
209) 三宅ちびっこ広場	佐伯区	三宅五丁目	1984	278㎡	-	-	-	-	-	-	-		
210) 坪井ちびっこ広場	佐伯区	坪井一丁目	1976	523㎡	-	-	-	-	-	-	-		
211) 陸橋下ちびっこ広場	佐伯区	築々園一丁目	1972	679㎡	-	-	-	-	-	-	-		
212) 陣の浜一丁目ちびっこ広場	佐伯区	陣の浜一丁目	1983	272㎡	-	-	-	-	-	-	-		
213) 美の里ちびっこ広場	佐伯区	美の里二丁目	1976	198㎡	-	-	-	-	-	-	-		

※1 老人運動広場のコスト状況は至老人運動広場の合計である。ちびっこ広場も同様である。

13 広場(続き)

施設名	区	所在地	開設年度	敷地面積	主構造	利用状況 (平成24年度)		コスト状況(平成24年度)※1			備考	
						単位	数	コスト状況(平成24年度)※1		使用料等 (B)		税負担額 (B-A)
								運営費	運営・維持費(A)			
214 葉々園三丁目ちびっこ広場	佐伯区	葉々園三丁目	1972	633㎡	-	-	-	-	-	-	-	
215 海老園三丁目ちびっこ広場	佐伯区	海老園三丁目	1982	206㎡	-	-	-	-	-	-	-	
216 古浜ちびっこ広場	佐伯区	海老園三丁目	1990	474㎡	-	-	-	-	-	-	-	
217 矢野近隣運動広場	東区	矢野二丁目	1983	1,836㎡	-	-	150	32	182	0	▲182	
218 権原近隣運動広場	安佐南区	沼田町伴	1983	6,273㎡	-	-	13	0	13	0	▲13	
219 長東近隣運動広場	安佐南区	長栗町	1983	2,360㎡	-	-	0	0	0	0	0	
220 白木近隣運動広場	安佐北区	白木町市川	1983	2,213㎡	-	-	52	58	110	0	▲110	
221 落合近隣運動広場	安佐北区	落合二丁目	1987	2,780㎡	-	-	166	0	166	0	▲166	
222 久地近隣運動広場	安佐北区	久地	1985	3,591㎡	-	-	318	0	318	0	▲318	
223 可部近隣運動広場	安佐北区	可部東四丁目	1990	4,184㎡	-	-	78	0	78	0	▲78	
224 湯来下近隣運動広場	佐伯区	湯来町	1986	8,715㎡	-	利用者数	44	0	44	0	▲44	
225 馬木町釜ノ上	東区	馬木町釜ノ上	1984	1,713㎡	-	利用者数	48	0	48	0	▲48	
226 中山西二丁目	東区	中山西二丁目	2002	3,057㎡	-	-	16	0	16	0	▲16	
227 原身身近な運動広場	東区	福田八丁目	1985	1,485㎡	-	-	11	0	11	0	▲11	
228 己斐地区運動広場	西区	己斐大迫三丁目	1982	7,300㎡	-	-	31	0	31	0	▲31	
229 南原身身近な運動広場	安佐北区	可部町上町屋	1984	3,306㎡	-	-	3	0	3	0	▲3	
230 志産身身近な運動広場	安佐北区	白木町志路	1990	2,716㎡	-	-	38	0	38	0	▲38	
231 新宮山荘身身近な運動広場	佐伯区	五日市町石内	1985	1,844㎡	-	-	110	0	110	0	▲110	
232 上多田身身近な運動広場	佐伯区	湯来町多田	1992	2,048㎡	-	-	0	0	0	0	0	
233 出島スポーツ広場	南区	出島一丁目	1977	1,553㎡	-	-	171	0	171	0	▲171	
234 笹利スポーツ広場	佐伯区	五日市町藤の木	1979	2,410㎡	-	-	522	0	522	0	▲522	
235 志産地区暫定フットボール場	安佐北区	白木町志路	1999	3,433㎡	-	-	8	0	8	0	▲8	

※1 老人運動広場のコスト状況は全老人運動広場の合計である。ちびっこ広場も同様である。

14 保育園

施設名	区	所在地	建築年度	延床面積	主構造	利用状況 (平成24年度)		コスト状況(平成24年度)※1			備考	
						単位	数	コスト状況(平成24年度)※1		保育料等 (B)		税負担額 (B-A)
								運営費	運営・維持費(A)			
1 基町保育園	中区	基町	1973	1,093㎡	RC造	乳幼児数	150人	12,333,317	141,086	12,474,403	2,515,018	▲9,959,385
2 竹屋保育園	中区	鶴見町	1969	504㎡	RC造	乳幼児数	93人	-	-	-	-	-
3 吉島保育園	中区	吉島西三丁目	1969	1,025㎡	RC造	乳幼児数	229人	-	-	-	-	-
4 本川保育園	中区	本川町一丁目	1974	594㎡	RC造	乳幼児数	119人	-	-	-	-	-
5 神崎保育園	中区	舟入本町	1971	991㎡	RC造	乳幼児数	182人	-	-	-	-	-
6 舟入保育園	中区	舟入南四丁目	1968	557㎡	RC造	乳幼児数	121人	-	-	-	-	-
7 江波保育園	中区	江波南二丁目	1978	965㎡	RC造	乳幼児数	116人	-	-	-	-	-
8 江波第二保育園	中区	江波東二丁目	1973	700㎡	RC造	乳幼児数	130人	-	-	-	-	-
9 福木保育園	東区	福木九丁目	1983	963㎡	RC造	乳幼児数	172人	-	-	-	-	-
10 温品保育園	東区	温品五丁目	1975	1,114㎡	S造	乳幼児数	226人	-	-	-	-	-
11 戸坂保育園	東区	戸坂千足二丁目	1976	1,496㎡	RC造	乳幼児数	223人	-	-	-	-	-
12 東津保育園	東区	戸坂新町一丁目	1973	913㎡	RC造	乳幼児数	200人	-	-	-	-	-
13 中山保育園	東区	中山中町	1995	801㎡	RC造	乳幼児数	133人	-	-	-	-	-
14 わかさ保育園	東区	光町二丁目	1969	1,235㎡	RC造	乳幼児数	248人	-	-	-	-	-
15 あけぼの保育園	東区	曙二丁目	1974	749㎡	RC造	乳幼児数	144人	-	-	-	-	-
16 荻神保育園	南区	西郷屋三丁目	1967	546㎡	RC造	乳幼児数	69人	-	-	-	-	-
17 大州保育園	南区	大州三丁目	1979	585㎡	RC造	乳幼児数	82人	-	-	-	-	-
18 青崎保育園	南区	向洋本町	1978	748㎡	RC造	乳幼児数	137人	-	-	-	-	-
19 岩室保育園	南区	岩室町一丁目	1970	907㎡	RC造	乳幼児数	159人	-	-	-	-	-
20 大河保育園	南区	北大河町	1977	1,083㎡	RC造	乳幼児数	184人	-	-	-	-	-
21 仁保新町保育園	南区	仁保新町一丁目	1979	721㎡	RC造	乳幼児数	109人	-	-	-	-	-
22 仁保保育園	南区	仁保一丁目	1967	469㎡	RC造	乳幼児数	84人	-	-	-	-	-
23 楠那保育園	南区	楠那町	1980	444㎡	RC造	乳幼児数	58人	-	-	-	-	-
24 宇品東保育園	南区	宇品東三丁目	1972	717㎡	RC造	乳幼児数	130人	-	-	-	-	-
25 宇品品保育園	南区	宇品品町	1970	763㎡	RC造	乳幼児数	56人	-	-	-	-	-
26 出島保育園	南区	出島一丁目	1979	431㎡	RC造	乳幼児数	44人	-	-	-	-	-
27 似島保育園	南区	似島町	1955	374㎡	木造	乳幼児数	2人	-	-	-	-	-
28 三篠保育園	西区	楠木町三丁目	1971	1,174㎡	RC造	乳幼児数	222人	-	-	-	-	-

※1 コスト状況は全保育園の合計である。

施設名	区	所在地	建築年度	延床面積	主構造	利用状況 (平成24年度)		コスト状況(平成24年度)※1			備考
						単位	数	運営費	運営・維持費(A)	計	
						(単位:千円)					
29 横川保育園	西区	横川新町	1971	389㎡	RC造	乳幼児数	54人				
30 小河内保育園	西区	小河内町二丁目	1972	492㎡	RC造	乳幼児数	86人				
31 ふくしま保育園	西区	福島町一丁目	1977	1,047㎡	RC造	乳幼児数	157人				
32 ふくしま第二保育園	西区	福島町二丁目	1973	658㎡	RC造	乳幼児数	96人				
33 已斐保育園	西区	已斐中一丁目	1970	677㎡	RC造	乳幼児数	133人				
34 古江保育園	西区	古江東町	1981	646㎡	RC造	乳幼児数	103人				
35 康生保育園	西区	康生中一丁目	1971	1,219㎡	RC造	乳幼児数	241人				
36 草津保育園	西区	草津東二丁目	1968	862㎡	RC造	乳幼児数	195人				
37 刈苅老保育園	西区	草津南二丁目	1979	1,205㎡	RC造	乳幼児数	255人				
38 井口保育園	西区	井口給が台一丁目	1974	908㎡	RC造	乳幼児数	183人				
39 川内保育園	安佐南区	川内六丁目	1978	723㎡	RC造	乳幼児数	133人				
40 緑井保育園	安佐南区	緑井八丁目	1974	570㎡	RC造	乳幼児数	63人				
41 大町保育園	安佐南区	大町東三丁目	1971	949㎡	RC造	乳幼児数	154人				
42 大町第二保育園	安佐南区	大町西二丁目	1971	259㎡	S造	乳幼児数	30人				
43 安東保育園	安佐南区	安東二丁目	1978	963㎡	RC造	乳幼児数	170人				
44 上安保育園	安佐南区	上安二丁目	1973	732㎡	RC造	乳幼児数	147人				
45 中筋保育園	安佐南区	中筋三丁目	1979	984㎡	RC造	乳幼児数	163人				
46 古市保育園	安佐南区	古市二丁目	1969	620㎡	RC造	乳幼児数	143人				
47 原保育園	安佐南区	西原三丁目	1972	809㎡	S造	乳幼児数	106人				
48 祇園保育園	安佐南区	祇園三丁目	1978	992㎡	RC造	乳幼児数	214人				
49 長束保育園	安佐南区	長束五丁目	1970	730㎡	木造	乳幼児数	125人				
50 山本保育園	安佐南区	山本四丁目	1966	594㎡	木造	乳幼児数	136人				
51 沼田保育園	安佐南区	沼田町伴	1977	473㎡	RC造	乳幼児数	77人				
52 高南保育園	安佐北区	白木町秋山	1972	605㎡	S造	乳幼児数	19人				
53 三田保育園	安佐北区	白木町三田	1982	843㎡	RC造	乳幼児数	43人				
54 狩留家保育園	安佐北区	狩留家町	1987	434㎡	RC造	乳幼児数	33人				
55 狹小川保育園	安佐北区	小河原町	1975	447㎡	RC造	乳幼児数	51人				
56 深川保育園	安佐北区	深川五丁目	1991	657㎡	RC造	乳幼児数	115人				
57 真亀保育園	安佐北区	真亀三丁目	1979	901㎡	RC造	乳幼児数	177人				
58 落合保育園	安佐北区	落合三丁目	1976	852㎡	RC造	乳幼児数	163人				
59 口田保育園	安佐北区	口田南四丁目	1973	599㎡	木造	乳幼児数	116人				
60 大林保育園	安佐北区	大林四丁目	1980	613㎡	RC造	乳幼児数	81人				
61 城保育園	安佐北区	可部七丁目	1978	712㎡	RC造	乳幼児数	136人				
62 可部東保育園	安佐北区	可部東一丁目	1970	482㎡	木造	乳幼児数	94人				
63 龜山保育園	安佐北区	龜山南五丁目	1971	502㎡	RC造	乳幼児数	86人				
64 いずみ保育園	安佐北区	安佐町飯室	1971	641㎡	木造	乳幼児数	52人				
65 久地保育園	安佐北区	安佐町久地	1975	459㎡	RC造	乳幼児数	43人				
66 中野保育園	安芸区	中野五丁目	1980	519㎡	RC造	乳幼児数	73人				
67 畑賀保育園	安芸区	畑賀三丁目	1985	605㎡	RC造	乳幼児数	99人				
68 阿戸保育園	安芸区	阿戸町	1981	338㎡	RC造	乳幼児数	31人				
69 船越西部保育園	安芸区	船越一丁目	1958	320㎡	木造	乳幼児数	43人				
70 船越南部保育園	安芸区	船越南三丁目	1967	511㎡	木造	乳幼児数	94人				
71 矢野中央保育園	安芸区	矢野東五丁目	1982	1,323㎡	RC造	乳幼児数	219人				
72 矢野東保育園	安芸区	矢野東六丁目	1974	846㎡	RC造	乳幼児数	80人				
73 矢野西保育園	安芸区	矢野西四丁目	1970	777㎡	RC造	乳幼児数	126人				
74 湯来保育園	佐伯区	湯来町和田	1996	638㎡	木造	乳幼児数	24人				
75 湯来南保育園	佐伯区	湯来町白砂	1986	573㎡	RC造	乳幼児数	65人				
76 石内保育園	佐伯区	五日市町石内	1976	912㎡	RC造	乳幼児数	89人				
77 河内保育園	佐伯区	五日市町上河内	1977	961㎡	RC造	乳幼児数	154人				
78 五月が丘保育園	佐伯区	五月が丘五丁目	1983	824㎡	RC造	乳幼児数	93人				
79 利松保育園	佐伯区	利松一丁目	1979	851㎡	RC造	乳幼児数	132人				
80 八幡東保育園	佐伯区	八幡東三丁目	1974	592㎡	S造	乳幼児数	85人				
81 八幡保育園	佐伯区	八幡三丁目	1981	1,277㎡	RC造	乳幼児数	163人				
82 千回保育園	佐伯区	千回二丁目	1980	1,014㎡	RC造	乳幼児数	135人				
83 坪井保育園	佐伯区	坪井一丁目	1968	984㎡	木造	乳幼児数	177人				
84 三筋保育園	佐伯区	三筋二丁目	1974	634㎡	S造	乳幼児数	112人				

※1 コスト状況は全保育園の合計である。

14 保育園(続き)

施設名	区	所在地	建築年度	延床面積	主構造	利用状況 (平成24年度)		コスト状況(平成24年度)※1			備考
						単位	数	運営費	運営・維持費(A)	授業料等(B)	
85 鈴崎園保育園	佐伯区	五日市中央四丁目	1967	1,210㎡	木造	乳幼児数	176人				
86 五日市中央北保育園	佐伯区	五日市中央七丁目	1973	695㎡	RC造	乳幼児数	111人				
87 五日市駅前保育園	佐伯区	五日市駅前一丁目	1978	998㎡	RC造	乳幼児数	203人				
88 五日市南保育園	佐伯区	海老園三丁目	1969	696㎡	RC造	乳幼児数	180人				
89 美の里保育園	佐伯区	美の里二丁目	1975	389㎡	RC造	乳幼児数	104人				

※1 コスト状況は全保育園の合計である。

15 幼稚園

施設名	区	所在地	建築年度	延床面積	主構造	利用状況 (平成24年度)		コスト状況(平成24年度)※1			備考
						単位	数	運営費	運営・維持費(A)	授業料等(B)	
1 基町幼稚園	中区	基町	1974～1983	645㎡	RC造	幼児数	66人	8,770,012	12,818	889,830	154,840 ▲ 734,990
2 福木幼稚園	東区	馬木九丁目	1971～1995	424㎡	S造	幼児数	49人				
3 温品幼稚園	東区	温品七丁目	1972～1992	432㎡	RC造	幼児数	54人				
4 矢賀幼稚園	東区	矢賀二丁目	1974～1989	557㎡	RC造	幼児数	58人				
5 八木幼稚園	安佐南区	八木九丁目	1970～1975	476㎡	S造	幼児数	33人				
6 上緑井幼稚園	安佐南区	緑井八丁目	1974～1989	543㎡	S造	幼児数	53人				
7 総井幼稚園	安佐南区	総井四丁目	1967～1978	485㎡	S造	幼児数	92人				
8 川内幼稚園	安佐南区	川内五丁目	1972～1994	492㎡	S造	幼児数	80人				
9 中筋幼稚園	安佐南区	中筋三丁目	1976～1988	591㎡	RC造	幼児数	99人				
10 古市幼稚園	安佐南区	古市二丁目	1968	466㎡	S造	幼児数	53人				
11 大町幼稚園	安佐南区	大町西二丁目	1972	460㎡	S造	幼児数	64人				
12 安幼稚園	安佐南区	上安二丁目	1972～1983	702㎡	RC造	幼児数	57人				
13 安西幼稚園	安佐南区	高取南二丁目	1978～1984	565㎡	RC造	幼児数	53人				
14 山本幼稚園	安佐南区	山本四丁目	1964～1982	683㎡	S造	幼児数	167人				
15 長束幼稚園	安佐南区	長束二丁目	1974	776㎡	RC造	幼児数	73人				
16 落合重幼稚園	安佐北区	落合四丁目	1975～1987	782㎡	RC造	幼児数	35人				
17 落合幼稚園	安佐北区	落合南二丁目	1978～1982	559㎡	RC造	幼児数	52人				
18 口田幼稚園	安佐北区	口田南二丁目	1967～1974	664㎡	木造	幼児数	37人				
19 瀬野幼稚園	安芸区	瀬野一丁目	1974～1982	554㎡	S造	幼児数	72人				
20 阿戸幼稚園	安芸区	阿戸町	1979～1986	270㎡	RC造	幼児数	5人				
21 船越幼稚園	安芸区	船越五丁目	1979～1989	869㎡	RC造	幼児数	80人				
22 矢野幼稚園	安芸区	矢野西六丁目	1975～1977	710㎡	RC造	幼児数	63人				

※1 コスト状況は全幼稚園の合計である。また、平成24年度末廃止の5幼稚園のコストを含んでいる。

16 小・中・高等学校

施設名	区	所在地	建築年度	延床面積	主構造	利用状況 (平成24年度)		コスト状況(平成24年度)※1			備考
						単位	数	運営費	運営・維持費(A)	職員給与等(B)	
1 白鳥小学校	中区	西白鳥町	1959～1987	7,837㎡	RC造	児童数	402人	42,461,957	363,970	33,293,286 ▲ 9,532,641	
2 基町小学校	中区	基町	1971～1986	5,418㎡	RC造	児童数	121人				
3 磯町小学校	中区	磯町	1956～1989	5,554㎡	RC造	児童数	495人				
4 袋町小学校	中区	袋町	1999～2001	6,157㎡	RC造	児童数	228人				
5 竹屋小学校	中区	鶴島町	1955～1988	5,092㎡	RC造	児童数	302人				
6 千田小学校	中区	千田町二丁目	1952～1989	6,149㎡	RC造	児童数	600人				
7 中島小学校	中区	加古町	1956～2000	5,635㎡	RC造	児童数	364人				
8 吉島東小学校	中区	吉島東三丁目	1978～1989	5,608㎡	RC造	児童数	536人				
9 吉島小学校	中区	吉島西三丁目	1961～1987	4,805㎡	RC造	児童数	303人				
10 広瀬小学校	中区	広瀬町	1967～1996	4,767㎡	RC造	児童数	256人				
11 本川小学校	中区	本川町一丁目	1927～1994	6,667㎡	RC造	児童数	375人				
12 神崎小学校	中区	舟入中町	1954～1995	5,313㎡	RC造	児童数	370人				
13 舟入小学校	中区	舟入南二丁目	1958～1982	6,357㎡	RC造	児童数	598人				
14 江波小学校	中区	江波南二丁目	1966～1990	6,345㎡	RC造	児童数	535人				
15 福木小学校	東区	馬木九丁目	1969～1988	6,266㎡	RC造	児童数	683人				
16 上温品小学校	東区	上温品三丁目	1968～1982	4,586㎡	RC造	児童数	226人				
17 温品小学校	東区	温品七丁目	1970～1998	5,956㎡	RC造	児童数	508人				

※1 小学校、中学校及び高等学校の合計である。

施設名	区	所在地	建築年度	延床面積	主構造	利用状況 (平成24年度)		コスト状況(平成24年度)※1			備考		
						単位数	児童数	運営費	運営・維持費(A)	計		(単位:千円)	
												県職員 給与等(B)	税負担額 (B-A)
18 戸坂小学校	東区	戸坂出江二丁目	1965~1990	7,117㎡	RC造	児童数	769人						
19 戸坂城山小学校	東区	戸坂城山町	1975~1992	6,787㎡	RC造	児童数	294人						
20 東浄小学校	東区	中山新町二丁目	1978~1979	5,909㎡	RC造	児童数	584人						
21 中山小学校	東区	中山東一丁目	1964~1994	5,425㎡	RC造	児童数	548人						
22 牛田新町小学校	東区	牛田新町一丁目	1968~1990	5,620㎡	RC造	児童数	385人						
23 早稲田小学校	東区	牛田早稲田四丁目	1979~1992	5,889㎡	RC造	児童数	407人						
24 生田小学校	東区	生田旭一丁目	1970~2002	8,834㎡	SRC造	児童数	968人						
25 尾長小学校	東区	山根町	1961~1988	7,006㎡	RC造	児童数	702人						
26 矢貫小学校	東区	矢貫二丁目	1965~2006	4,298㎡	RC造	児童数	375人						
27 善徳町小学校	南区	西幡屋三丁目	1977~1994	3,392㎡	RC造	児童数	79人						
28 大洲小学校	南区	大洲五丁目	1974~2004	5,322㎡	RC造	児童数	281人						
29 青崎小学校	南区	青崎一丁目	1961~1984	5,691㎡	RC造	児童数	386人						
30 向洋新町小学校	南区	向洋新町一丁目	1995	5,871㎡	RC造	児童数	444人						
31 段原小学校	南区	的場町二丁目	1962~1988	4,960㎡	RC造	児童数	385人						
32 比治山小学校	南区	上東雲町	1962~2011	6,192㎡	RC造	児童数	687人						
33 皆妻小学校	南区	皆妻町一丁目	1954~1996	6,907㎡	RC造	児童数	669人						
34 翠町小学校	南区	翠四丁目	1966~2006	6,305㎡	RC造	児童数	594人						
35 大河小学校	南区	旭一丁目	1964~1990	6,037㎡	RC造	児童数	405人						
36 黄金山小学校	南区	北大河町	1976~1989	4,336㎡	RC造	児童数	152人						
37 仁保小学校	南区	仁保新町二丁目	1966~1987	6,715㎡	RC造	児童数	624人						
38 榎那小学校	南区	榎那町	1974~1993	4,469㎡	RC造	児童数	306人						
39 宇品東小学校	南区	宇品東七丁目	1968~1998	6,818㎡	RC造	児童数	611人						
40 宇品西小学校	南区	宇品御幸四丁目	1966~2011	8,082㎡	RC造	児童数	1,150人						
41 元宇品小学校	南区	元宇品町	1970~2004	2,428㎡	S造	児童数	80人						
42 似島小学校	南区	似島町	1964~1983	2,721㎡	RC造	児童数	33人						
43 似島学園小学校	南区	似島町	1959~1993	3,045㎡	RC造	児童数	34人						
44 大芝小学校	西区	大芝一丁目	1959~1985	6,144㎡	RC造	児童数	464人						
45 三篠小学校	西区	三篠町一丁目	1953~1987	6,666㎡	RC造	児童数	707人						
46 天満小学校	西区	天満町	1951~1985	5,329㎡	RC造	児童数	210人						
47 観音小学校	西区	観音本町二丁目	1963~1995	7,806㎡	RC造	児童数	548人						
48 南観音小学校	西区	南観音六丁目	1968~1994	8,210㎡	RC造	児童数	832人						
49 己斐小学校	西区	己斐上二丁目	1957~1982	6,147㎡	S造	児童数	629人						
50 己斐上小学校	西区	己斐上六丁目	1981~1982	7,263㎡	RC造	児童数	397人						
51 己斐東小学校	西区	己斐中三丁目	1978~1995	3,944㎡	RC造	児童数	154人						
52 山田小学校	西区	山田新町二丁目	1978~1979	3,825㎡	RC造	児童数	96人						
53 古田台小学校	西区	古田台一丁目	2000	7,535㎡	RC造	児童数	266人						
54 古田西小学校	西区	古田西町	1966~1992	7,373㎡	RC造	児童数	819人						
55 高須小学校	西区	高須四丁目	1995~2005	7,511㎡	RC造	児童数	987人						
56 康平小学校	西区	康平中一丁目	1969~2011	6,512㎡	RC造	児童数	932人						
57 草津小学校	西区	草津東二丁目	1959~1980	6,537㎡	RC造	児童数	723人						
58 鈴が峰小学校	西区	鈴が峰町	1978~1987	6,496㎡	RC造	児童数	248人						
59 井口小学校	西区	井口三丁目	1969~2011	6,488㎡	RC造	児童数	886人						
60 井口明神小学校	西区	井口明神一丁目	1980~1989	5,633㎡	RC造	児童数	496人						
61 井口台小学校	西区	井口台三丁目	1983~1993	5,541㎡	RC造	児童数	574人						
62 八木小学校	安佐南区	八木九丁目	1971~1981	4,921㎡	RC造	児童数	471人						
63 総井小学校	安佐南区	総井四丁目	1966~2010	5,816㎡	RC造	児童数	802人						
64 川内小学校	安佐南区	川内五丁目	1970~2001	7,417㎡	RC造	児童数	1,079人						
65 梅林小学校	安佐南区	八木三丁目	1980~1991	6,221㎡	RC造	児童数	802人						
66 中筋小学校	安佐南区	中筋二丁目	1976~1994	6,333㎡	RC造	児童数	786人						
67 古市小学校	安佐南区	古市二丁目	1963~1992	5,236㎡	RC造	児童数	564人						
68 大町小学校	安佐南区	大町西二丁目	1971~1988	5,094㎡	RC造	児童数	838人						
69 鹿沙門台小学校	安佐南区	鹿沙門台三丁目	1979~1987	5,822㎡	RC造	児童数	371人						
70 俣南小学校	安佐南区	俣南一丁目	2002~2010	8,173㎡	RC造	児童数	955人						
71 安東小学校	安佐南区	安東一丁目	1979~1990	6,831㎡	RC造	児童数	558人						
72 上安小学校	安佐南区	上安五丁目	1979	5,725㎡	RC造	児童数	288人						
73 安小学校	安佐南区	上安二丁目	1967~1989	6,370㎡	RC造	児童数	513人						

※1 小学校、中学校及び高等学校のコスト状況は全小学校、全中学校及び全高等学校の合計である。

施設名	区	所在地	建築年度	延床面積	主構造	利用状況 (平成24年度)		コスト状況(平成24年度)※1			備考		
						単位	数	運営費	運営・維持費(A)	計		県職員 給与費等(B)	税負担額 (B-A)
74 安北小学校	安佐南区	高取北二丁目	1978～1981	5,767㎡	RC造	児童数	704人						
75 安西小学校	安佐南区	高取南二丁目	1975～1987	6,507㎡	RC造	児童数	422人						
76 祇園小学校	安佐南区	祇園三丁目	1963～2002	6,673㎡	RC造	児童数	775人						
77 山本小学校	安佐南区	山本三丁目	1968～2011	8,072㎡	RC造	児童数	940人						
78 長束小学校	安佐南区	長束六丁目	1967～1999	5,933㎡	RC造	児童数	508人						
79 原小学校	安佐南区	西原六丁目	1964～1981	6,291㎡	RC造	児童数	822人						
80 原南小学校	安佐南区	西原二丁目	1975～1979	5,622㎡	RC造	児童数	486人						
81 長東西小学校	安佐南区	長東西一丁目	1983～1990	4,955㎡	RC造	児童数	318人						
82 戸山小学校	安佐南区	沼田町阿戸	1971～2009	3,388㎡	RC造	児童数	89人						
83 伴小学校	安佐南区	沼田町伴	1971～2012	6,186㎡	RC造	児童数	879人						
84 伴東小学校	安佐南区	沼田町伴	1982～1983	6,951㎡	RC造	児童数	430人						
85 大塚小学校	安佐南区	大塚西六丁目	1994～2004	6,738㎡	RC造	児童数	943人						
86 東野小学校	安佐南区	東野一丁目	2006	7,444㎡	RC造	児童数	700人						
87 春日野小学校	安佐南区	山本新町二丁目	2009	7,569㎡	RC造	児童数	622人						
88 井原小学校	安佐北区	白木町井原	1967～1994	2,750㎡	RC造	児童数	50人						
89 志屋小学校	安佐北区	白木町志路	1975～1982	2,522㎡	RC造	児童数	8人						
90 高南小学校	安佐北区	白木町秋山	1973～1997	4,292㎡	RC造	児童数	157人						
91 三田小学校	安佐北区	白木町三田	1962～1994	3,475㎡	RC造	児童数	114人						
92 狛小川小学校	安佐北区	上深川町	1974～1983	4,115㎡	RC造	児童数	212人						
93 深川小学校	安佐北区	深川五丁目	1974～2009	4,868㎡	RC造	児童数	466人						
94 亀崎小学校	安佐北区	亀崎四丁目	1979～1990	5,525㎡	RC造	児童数	231人						
95 真亀小学校	安佐北区	真亀五丁目	1976～1988	6,131㎡	RC造	児童数	374人						
96 落合真小学校	安佐北区	落合四丁目	1975～1991	6,795㎡	RC造	児童数	441人						
97 落合小学校	安佐北区	落合二丁目	1978～2003	4,724㎡	RC造	児童数	464人						
98 口田東小学校	安佐北区	口田二丁目	1977～1979	6,094㎡	RC造	児童数	629人						
99 口田小学校	安佐北区	口田南二丁目	1967～1980	5,004㎡	RC造	児童数	580人						
100 倉掛小学校	安佐北区	倉掛一丁目	1981～1982	5,512㎡	RC造	児童数	224人						
101 大林小学校	安佐北区	大林四丁目	1970～1979	2,416㎡	RC造	児童数	60人						
102 三人東小学校	安佐北区	三人東一丁目	1974～1988	4,975㎡	RC造	児童数	351人						
103 三人東小学校	安佐北区	三人東一丁目	1984～1992	5,386㎡	RC造	児童数	310人						
104 可部小学校	安佐北区	可部四丁目	1955～1999	6,504㎡	RC造	児童数	691人						
105 可部南小学校	安佐北区	可部南二丁目	1971～1997	5,308㎡	RC造	児童数	433人						
106 龜山小学校	安佐北区	龜山五丁目	1963～2006	5,047㎡	RC造	児童数	875人						
107 龜山南小学校	安佐北区	龜山南三丁目	1974～1987	5,983㎡	RC造	児童数	527人						
108 鈴張小学校	安佐北区	安佐町鈴張	1970～1995	4,168㎡	RC造	児童数	143人						
109 小河内小学校	安佐北区	安佐町小河内	1971～1998	2,397㎡	RC造	児童数	10人						
110 飯室小学校	安佐北区	安佐町飯室	1975～1989	3,164㎡	RC造	児童数	110人						
111 久地小学校	安佐北区	安佐町久地	1956～1990	2,481㎡	RC造	児童数	18人						
112 筒瀬小学校	安佐北区	安佐町筒瀬	1989～2006	1,945㎡	木造	児童数	37人						
113 日浦小学校	安佐北区	あさひが丘七丁目	1977～1988	6,514㎡	RC造	児童数	346人						
114 久地南小学校	安佐北区	安佐町くすの木台	1980～1993	4,082㎡	RC造	児童数	189人						
115 瀬野小学校	安芸区	瀬野一丁目	1966～2003	4,778㎡	RC造	児童数	323人						
116 中野真小学校	安芸区	中野五丁目	1977～1978	5,335㎡	RC造	児童数	331人						
117 中野小学校	安芸区	中野四丁目	1968～1982	5,099㎡	RC造	児童数	403人						
118 畑賀小学校	安芸区	畑賀三丁目	1978～2001	3,826㎡	RC造	児童数	220人						
119 阿戸小学校	安芸区	阿戸町	1969～2003	2,305㎡	RC造	児童数	104人						
120 船越小学校	安芸区	船越五丁目	1961～1992	7,056㎡	RC造	児童数	492人						
121 矢野西小学校	安芸区	矢野西四丁目	1975～1976	5,890㎡	RC造	児童数	496人						
122 矢野西小学校	安芸区	矢野西六丁目	1961～2000	7,198㎡	RC造	児童数	618人						
123 矢野南小学校	安芸区	矢野南四丁目	1997	6,524㎡	RC造	児童数	740人						
124 みどり坂小学校	安芸区	安芸区瀬野西一丁目	2010	8,634㎡	RC造	児童数	838人						
125 五日市小学校	佐伯区	五日市三丁目	1961～1985	6,800㎡	RC造	児童数	782人						
126 石内小学校	佐伯区	五日市町五内	1970～2008	4,869㎡	RC造	児童数	463人						
127 河内小学校	佐伯区	五日市町上河内	1967～2001	3,879㎡	RC造	児童数	152人						
128 八幡小学校	佐伯区	佐伯二丁目	1968～1987	6,582㎡	RC造	児童数	690人						
129 五日市福音小学校	佐伯区	三宅四丁目	1967～1994	6,553㎡	RC造	児童数	653人						

※1 小学校、中学校及び高等学校のコスト状況は全小学校、全中学校及び全高等学校の合計である。

施設名	区	所在地	建築年度	延床面積	主構造	利用状況 (平成24年度)		コスト状況(平成24年度)※1			備考
						単位	数	運営費	(単位:千円)		
									運営・維持費(A)	県職員報酬員給与費等(B)	
130 五日市南小学校	佐伯区	海老園三丁目	1966~1981	8,449㎡	RC造	児童数	841人				
131 五日市東小学校	佐伯区	皆賀二丁目	1974~1991	5,720㎡	RC造	児童数	510人				
132 五月が丘小学校	佐伯区	五月が丘二丁目	1977~1982	5,985㎡	RC造	児童数	325人				
133 八幡重小学校	佐伯区	八幡重四丁目	1978~2002	5,304㎡	RC造	児童数	571人				
134 美鈴が丘小学校	佐伯区	美鈴が丘一丁目	1979~1989	7,109㎡	RC造	児童数	416人				
135 五日市南小学校	佐伯区	坪井三丁目	1981~2006	5,369㎡	RC造	児童数	457人				
136 五日市中央小学校	佐伯区	五日市中央三丁目	1982~1988	6,097㎡	RC造	児童数	576人				
137 染々園小学校	佐伯区	染々園六丁目	1988~1989	6,569㎡	RC造	児童数	589人				
138 藤の木小学校	佐伯区	藤の木二丁目	1989	5,796㎡	RC造	児童数	245人				
139 鞆が丘小学校	佐伯区	河内南二丁目	1993	5,630㎡	RC造	児童数	304人				
140 湯来南小学校	佐伯区	湯来町白砂	1967~1971	3,701㎡	RC造	児童数	161人				
141 湯来真小学校	佐伯区	湯来町菱谷	1968~1990	2,258㎡	RC造	児童数	34人				
142 湯来西小学校	佐伯区	湯来町多田	1965~1989	2,114㎡	RC造	児童数	17人				
143 鞆町中学校	佐伯区	湯来町多田	1954~1994	8,549㎡	RC造	生徒数	236人				
144 吉島中学校	中区	上鞆町	1981~1990	7,154㎡	RC造	生徒数	475人				
145 国泰寺中学校	中区	吉島三丁目	1949~2009	9,599㎡	RC造	生徒数	576人				
146 江波中学校	中区	国泰寺町一丁目	1961~2001	9,689㎡	RC造	生徒数	575人				
147 温品中学校	真区	江波西一丁目	1960~2002	5,472㎡	RC造	生徒数	494人				
148 福木中学校	東区	温品八丁目	1984~1986	6,849㎡	RC造	生徒数	368人				
149 戸坂中学校	東区	馬木九丁目	1971~1997	8,542㎡	RC造	生徒数	772人				
150 牛田中学校	東区	戸坂新町三丁目	1960~1994	9,320㎡	RC造	生徒数	609人				
151 二葉中学校	東区	光町二丁目	1962~1996	9,031㎡	RC造	生徒数	577人				
152 早稲田中学校	東区	牛田早稲田四丁目	1994~2004	5,048㎡	RC造	生徒数	216人				
153 大州中学校	南区	大州五丁目	1960~2000	5,560㎡	RC造	生徒数	524人				
154 段原中学校	南区	霞一丁目	2010	8,028㎡	RC造	生徒数	509人				
155 鞆町中学校	南区	翠四丁目	1937~1998	8,378㎡	RC造	生徒数	719人				
156 仁保中学校	南区	仁保一丁目	1975~2000	6,383㎡	RC造	生徒数	228人				
157 楠那中学校	南区	楠那町	1975~1989	3,472㎡	RC造	生徒数	180人				
158 宇品中学校	南区	宇品東五丁目	1961~2000	9,001㎡	RC造	生徒数	675人				
159 似島中学校	南区	似島町	1950~1980	2,674㎡	RC造	生徒数	31人				
160 似島学園中学校	南区	似島町	1963~1984	1,724㎡	RC造	生徒数	27人				
161 中広中学校	西区	中広町三丁目	1960~1998	9,387㎡	RC造	生徒数	586人				
162 観音中学校	西区	南観音三丁目	1959~1993	11,009㎡	RC造	生徒数	584人				
163 己斐中学校	西区	己斐上三丁目	1971~2002	6,592㎡	RC造	生徒数	256人				
164 己斐上中学校	西区	己斐上六丁目	1986~2002	6,551㎡	RC造	生徒数	148人				
165 庚午中学校	西区	庚午中四丁目	1962~1998	9,374㎡	RC造	生徒数	728人				
166 古田中学校	西区	古江西町	1984~2006	7,960㎡	RC造	生徒数	890人				
167 井口中学校	西区	井口明神二丁目	1978~2000	6,265㎡	RC造	生徒数	746人				
168 井口中学校	西区	井口四丁目	1988~2002	7,465㎡	RC造	生徒数	409人				
169 城南中学校	安佐南区	川内六丁目	1972~1997	7,663㎡	RC造	生徒数	801人				
170 安佐中学校	安佐南区	大町東四丁目	1967~1995	8,232㎡	RC造	生徒数	794人				
171 安佐中学校	安佐南区	高取南三丁目	1976~1992	7,849㎡	RC造	生徒数	446人				
172 高取北中学校	安佐南区	高取北三丁目	1984~2001	7,579㎡	RC造	生徒数	453人				
173 安佐南中学校	安佐南区	大町西二丁目	1982~2001	7,133㎡	RC造	生徒数	550人				
174 祇園中学校	安佐南区	祇園五丁目	1963~1997	8,005㎡	RC造	生徒数	739人				
175 祇園真中学校	安佐南区	西原七丁目	1971~1982	7,642㎡	RC造	生徒数	592人				
176 尾東中学校	安佐南区	尾東西一丁目	1983~1994	5,825㎡	RC造	生徒数	385人				
177 戸山中学校	安佐南区	沼田町阿戸	1972~2009	2,122㎡	RC造	生徒数	45人				
178 津中学校	安佐南区	沼田町伴	1974~1990	6,652㎡	RC造	生徒数	586人				
179 城山北中学校	安佐南区	八木五丁目	1987~1995	7,526㎡	RC造	生徒数	501人				
180 東原中学校	安佐南区	東原三丁目	1987~1994	6,648㎡	RC造	生徒数	551人				
181 大塚中学校	安佐南区	大塚西六丁目	2007	8,902㎡	RC造	生徒数	879人				
182 白木中学校	安佐北区	白木町市川	1965~2002	5,766㎡	RC造	生徒数	176人				
183 高陽中学校	安佐北区	深川六丁目	1972~1985	5,398㎡	RC造	生徒数	350人				
184 菜合中学校	安佐北区	真亀二丁目	1975~1995	7,155㎡	RC造	生徒数	426人				
185 安佐北中学校	安佐北区	三入東一丁目	1983~1993	13,454㎡	RC造	生徒数	233人				

※1 小学校、中学校及び高等学校のコスト状況は至小学校、全中学校及び全高等学校の合計である。

16 小・中・高等学校(続き)

施設名	区	所在地	建築年度	延床面積	主構造	利用状況 (平成24年度)		コスト状況(平成24年度)※1			備考	
						単位	数	運営・維持費(A)		県庫補助金等 給付金等(B)		
								運営費	維持費	計		税負担額 (B-A)
186 亀崎中学校	安佐北区	亀崎四丁目	1980～1982	5,960㎡	RC造	生徒数	328人					
187 口田中学校	安佐北区	口田南九丁目	1983～1991	8,894㎡	RC造	生徒数	871人					
188 回部中学校	安佐北区	回部七丁目	1964～1995	8,249㎡	RC造	生徒数	547人					
189 亀山中学校	安佐北区	亀山南三丁目	1974～1990	7,693㎡	RC造	生徒数	667人					
190 三入中学校	安佐北区	三入東一丁目	1982～1993	7,349㎡	RC造	生徒数	351人					
191 清和中学校	安佐北区	安佐町飯室	1962～1996	7,175㎡	RC造	生徒数	207人					
192 日浦中学校	安佐北区	あさひが丘七丁目	1979～1989	6,627㎡	RC造	生徒数	160人					
193 瀬野川中学校	安芸区	中野四丁目	1972～1990	8,893㎡	RC造	生徒数	505人					
194 阿戸中学校	安芸区	阿戸町	1972～2003	2,945㎡	RC造	生徒数	67人					
195 船越中学校	安芸区	船越六丁目	1977～1994	5,427㎡	RC造	生徒数	223人					
196 矢野中学校	安芸区	矢野東二丁目	1971～2001	6,765㎡	RC造	生徒数	863人					
197 瀬野川東中学校	安芸区	中野七丁目	1988～2004	5,567㎡	RC造	生徒数	345人					
198 五日市中学校	佐伯区	五日市中央六丁目	1964～1981	10,192㎡	RC造	生徒数	920人					
199 三和中学校	佐伯区	利松三丁目	1963～1997	8,099㎡	RC造	生徒数	694人					
200 五日市南中学校	佐伯区	海老園四丁目	1976～1992	7,640㎡	RC造	生徒数	582人					
201 五月が丘中学校	佐伯区	五月が丘一丁目	1981～1993	6,757㎡	RC造	生徒数	186人					
202 五日市観音中学校	佐伯区	坪井三丁目	1984～1990	6,972㎡	RC造	生徒数	476人					
203 美鈴が丘中学校	佐伯区	美鈴が丘南一丁目	1984～1992	6,471㎡	RC造	生徒数	258人					
204 城山中学校	佐伯区	城山二丁目	1986～1993	6,549㎡	RC造	生徒数	268人					
205 砂谷中学校	佐伯区	湯米町伏谷	1976～2004	3,223㎡	RC造	生徒数	92人					
206 湯来中学校	佐伯区	湯来町和田	1968～2012	3,398㎡	RC造	生徒数	35人					
207 大手町商業高等学校	中区	大手町四丁目	1958～1982	3,027㎡	RC造	生徒数	146人	5,842,675	36,905	5,879,580	618,457 ▲ 5,261,123	
208 舟入高等学校	中区	舟入南一丁目	1978～1998	18,973㎡	RC造	生徒数	1,077人					
209 真町高等学校	中区	西白鳥町	1967～1999	21,329㎡	RC造	生徒数	1,077人					
210 広島工業高等学校	南区	東本浦町	1964～1996	21,073㎡	RC造	生徒数	860人					
211 広島商業高等学校	南区	牛田新町一丁目	1963～1993	11,543㎡	RC造	生徒数	716人					
212 沼田高等学校	安佐南区	伴重六丁目	1983～2004	19,659㎡	RC造	生徒数	947人					
213 安佐北高等学校	安佐北区	三入東一丁目	1983～1993	15,849㎡	RC造	生徒数	315人					
214 美鈴が丘高等学校	佐伯区	美鈴が丘緑二丁目	1987～1997	17,063㎡	RC造	生徒数	830人					
215 広島特別支援学校	南区	出島四丁目	2012	19,708㎡	RC造	児童・生徒数	341人	1,942,353	3,198	1,945,551	1,547,505 ▲ 398,046	

※1 小学校、中学校及び高等学校の合計である。

17 大学・専門学校

施設名	区	所在地	建築年度	延床面積	主構造	利用状況 (平成24年度)		コスト状況(平成24年度)			備考	
						単位	数	運営・維持費(A)		授業料等 (B)		
								運営費	維持費	計		税負担額 (B-A)
1 広島市立大学	安佐南区	大塚東三丁目	1993～2004	75,121㎡	SRC造	学生数	2,114人	4,518,830	20,057	4,538,887	1,576,689 ▲ 2,962,198	
2 看護専門学校	中区	富士見町	1992～1996	7,222㎡	SRC造	学生数	371人	348,772	5,720	354,492	46,077 ▲ 308,415	

18 児童館

施設名	区	所在地	建築年度	延床面積	主構造	利用状況 (平成24年度)		コスト状況(平成24年度)※1			備考	
						単位	数	運営・維持費(A)		国庫補助金等 (B)		
								運営費	維持費	計		税負担額 (B-A)
1 白鳥児童館	中区	西白鳥町	1978	332㎡	RC造	利用者数	12,371人					
2 基町児童館	中区	基町	1974	364㎡	RC造	利用者数	10,072人					
3 幡町児童館	中区	幡町	1998	378㎡	RC造	利用者数	22,490人					
4 袋町児童館	中区	袋町	2001	401㎡	SRC造	利用者数	13,772人					
5 竹屋児童館	中区	鶴見町	1965	199㎡	木造	利用者数	9,064人					
6 千田児童館	中区	東千田二丁目	1999	380㎡	RC造	利用者数	24,626人					
7 吉島児童館	中区	吉島東三丁目	1977	299㎡	RC造	利用者数	11,229人					
8 吉島児童館	中区	吉島西三丁目	1971	252㎡	RC造	利用者数	18,475人					
9 本川児童館	中区	本川町一丁目	1973	402㎡	RC造	利用者数	18,563人					
10 舟入児童館	中区	舟入幸町	1970	308㎡	RC造	利用者数	15,910人					
11 江波児童館	中区	江波東二丁目	1972	314㎡	RC造	利用者数	11,070人					
12 福木児童館	東区	福木九丁目	1983	339㎡	RC造	利用者数	18,641人					
13 上温品児童館	東区	上温品三丁目	1987	360㎡	RC造	利用者数	8,661人					

※1 児童館のコスト状況は全児童館の合計である。

施設名	区	所在地	建築年度	延床面積	主構造	利用状況 (平成24年度)		コスト状況(平成24年度)※1			備考	
						単位	数	運営費	運営・維持費(A)	使用料等 (B)		税負担額 (B-A)
								計				
14 温品児童館	東区	温品八丁目	2012	390㎡	RC造	利用者数	一					
15 戸坂児童館	東区	戸坂出江二丁目	1980	306㎡	RC造	利用者数	19,881人					
16 戸坂城山児童館	東区	戸坂城山町	1984	358㎡	RC造	利用者数	7,357人					
17 東浄原児童館	東区	戸坂新町三丁目	1996	380㎡	RC造	利用者数	13,458人					
18 中山児童館	東区	中山東一丁目	1975	325㎡	RC造	利用者数	18,049人					
19 牛田新町児童館	東区	牛田新町一丁目	1979	332㎡	RC造	利用者数	8,522人					
20 生田原児童館	東区	生田旭一丁目	2003	385㎡	RC造	利用者数	23,969人					
21 尾長児童館	東区	山根町	1974	299㎡	RC造	利用者数	18,322人					
22 矢野児童館	東区	矢野二丁目	1992	360㎡	RC造	利用者数	12,091人					
23 大州児童館	南区	大州五丁目	1975	325㎡	RC造	利用者数	6,887人					
24 青崎児童館	南区	青崎一丁目	1981	332㎡	RC造	利用者数	14,663人					
25 東雲児童館	南区	東雲本町二丁目	1966	198㎡	CB造	利用者数	23,550人					
26 岩東児童館	南区	岩東町一丁目	1969	500㎡	RC造	利用者数	19,500人					
27 翠町児童館	南区	翠四丁目	2002	380㎡	RC造	利用者数	19,406人					
28 黄金山児童館	南区	北大河町	2001	380㎡	RC造	利用者数	13,609人					
29 仁保児童館	南区	仁保新町二丁目	1974	299㎡	RC造	利用者数	18,168人					
30 楠那児童館	南区	楠那町	1998	380㎡	RC造	利用者数	16,313人					
31 宇品東児童館	南区	宇品東七丁目	1968	242㎡	CB造	利用者数	18,555人					
32 宇品児童館	南区	宇品御幸四丁目	1971	252㎡	RC造	利用者数	35,454人					
33 似島児童館	南区	似島町大翼	1976	65㎡	LS造	利用者数	3,950人					
34 向洋新町児童館	南区	向洋新町一丁目	1996	380㎡	RC造	利用者数	15,247人					
35 段原児童館	南区	約場町二丁目	1985	199㎡	RC造	利用者数	14,513人					
36 三篠児童館	西区	三篠町	1979	299㎡	RC造	利用者数	12,833人					
37 天満児童館	西区	天満町	1974	343㎡	RC造	利用者数	9,200人					
38 観音児童館	西区	観音本町二丁目	1974	299㎡	RC造	利用者数	15,515人					
39 南観音児童館	西区	南観音六丁目	1972	299㎡	RC造	利用者数	34,464人					
40 己斐児童館	西区	己斐上二丁目	1983	340㎡	RC造	利用者数	17,222人					
41 己斐東児童館	西区	己斐東二丁目	1976	326㎡	RC造	利用者数	10,190人					
42 山田児童館	西区	山田新町一丁目	1995	360㎡	RC造	利用者数	11,627人					
43 古田児童館	西区	古江西町	1987	360㎡	RC造	利用者数	23,934人					
44 庚午児童館	西区	庚午中一丁目	2011	390㎡	RC造	利用者数	22,839人					
45 草津児童館	西区	草津東二丁目	1968	338㎡	RC造	利用者数	16,993人					
46 鈴が峰児童館	西区	鈴が峰町	1988	360㎡	RC造	利用者数	9,112人					
47 井口児童館	西区	井口二丁目	1982	332㎡	RC造	利用者数	18,959人					
48 井口台児童館	西区	井口台三丁目	1996	380㎡	RC造	利用者数	11,767人					
49 己斐上児童館	西区	己斐上六丁目	1989	360㎡	RC造	利用者数	20,219人					
50 井口明神児童館	西区	井口明神一丁目	1991	360㎡	RC造	利用者数	18,618人					
51 高須児童館	西区	高須四丁目	1996	380㎡	RC造	利用者数	20,550人					
52 八木児童館	安佐南区	八木九丁目	1983	340㎡	RC造	利用者数	12,635人					
53 中筋児童館	安佐南区	中筋二丁目	1994	360㎡	RC造	利用者数	17,957人					
54 古市児童館	安佐南区	中須一丁目	2006	397㎡	S造	利用者数	15,043人					
55 大町児童館	安佐南区	大町西一丁目	2008	389㎡	RC造	利用者数	15,515人					
56 毘沙門台児童館	安佐南区	毘沙門台三丁目	1985	358㎡	RC造	利用者数	11,209人					
57 安東児童館	安佐南区	安東三丁目	1988	360㎡	RC造	利用者数	10,567人					
58 上安児童館	安佐南区	上安五丁目	1980	360㎡	RC造	利用者数	13,387人					
59 安北児童館	安佐南区	高取北二丁目	1985	360㎡	RC造	利用者数	15,982人					
60 安西児童館	安佐南区	高取南二丁目	1981	329㎡	RC造	利用者数	12,363人					
61 祇園児童館	安佐南区	祇園三丁目	1980	360㎡	RC造	利用者数	19,949人					
62 山本児童館	安佐南区	山本三丁目	1999	380㎡	RC造	利用者数	20,520人					
63 長束児童館	安佐南区	長束四丁目	1982	335㎡	RC造	利用者数	13,617人					
64 伴児童館	安佐南区	沼田町伴	1986	359㎡	RC造	利用者数	21,415人					
65 伴東児童館	安佐南区	沼田町	1982	272㎡	RC造	利用者数	13,527人					
66 長束西児童館	安佐南区	長束西一丁目	1984	360㎡	RC造	利用者数	10,054人					
67 大塚児童館	安佐南区	大塚西六丁目	1997	380㎡	RC造	利用者数	22,319人					
68 狛小川児童館	安佐北区	上深川町	1993	360㎡	RC造	利用者数	10,609人					
69 深川児童館	安佐北区	深川五丁目	1994	360㎡	RC造	利用者数	20,495人					

※1 児童館のコスト状況は全児童館の合計である。

18 児童館(続き)

施設名	区	所在地	建築年度	延床面積	主構造	利用状況 (平成24年度)		コスト状況(平成24年度)※1 (単位:千円)			備考	
						単位	数	運営費	運営・維持費(A)	使用料等 (B)		税負担額 (B-A)
70 亀崎児童館	安佐北区	亀崎四丁目	1999	360㎡	RC造	利用者数	7,698人					
71 真亀児童館	安佐北区	真亀一丁目	1986	360㎡	RC造	利用者数	15,755人					
72 落合東児童館	安佐北区	落合四丁目	1984	360㎡	RC造	利用者数	12,627人					
73 落合原児童館	安佐北区	落合南二丁目	1995	360㎡	RC造	利用者数	13,040人					
74 口田東児童館	安佐北区	口田二丁目	1995	359㎡	RC造	利用者数	13,595人					
75 口田児童館	安佐北区	口田南二丁目	2010	385㎡	RC造	利用者数	14,512人					
76 三人児童館	安佐北区	三人五丁目	1985	360㎡	RC造	利用者数	19,439人					
77 可部児童館	安佐北区	可部四丁目	1981	332㎡	RC造	利用者数	21,595人					
78 可部南児童館	安佐北区	可部南二丁目	1997	380㎡	RC造	利用者数	14,327人					
79 龜山児童館	安佐北区	龜山七丁目	1993	360㎡	RC造	利用者数	20,500人					
80 龜山南児童館	安佐北区	龜山南三丁目	1980	332㎡	RC造	利用者数	14,090人					
81 鈴原児童館	安佐北区	安佐町鈴原	1997	380㎡	RC造	利用者数	11,920人					
82 日浦児童館	安佐北区	安佐町あさひが丘	1990	359㎡	RC造	利用者数	9,816人					
83 久太郎児童館	安佐北区	安佐町くすの木台	1992	360㎡	RC造	利用者数	11,908人					
84 倉掛児童館	安佐北区	倉掛一丁目	1989	359㎡	RC造	利用者数	9,869人					
85 三人東児童館	安佐北区	三人東一丁目	1991	360㎡	RC造	利用者数	11,104人					
86 瀬野児童館	安芸区	瀬野一丁目	1982	337㎡	RC造	利用者数	9,990人					
87 中野東児童館	安芸区	中野五丁目	1990	360㎡	RC造	利用者数	18,233人					
88 中野児童館	安芸区	中野四丁目	1965	922㎡	RC造	利用者数	20,172人					
89 畑真児童館	安芸区	畑真三丁目	2000	380㎡	RC造	利用者数	15,697人					
90 阿戸児童館	安芸区	阿戸町	1994	360㎡	RC造	利用者数	6,898人					
91 船越児童館	安芸区	船越四丁目	1988	387㎡	RC造	利用者数	15,406人					
92 矢野西児童館	安芸区	矢野西四丁目	1986	360㎡	RC造	利用者数	11,266人					
93 矢野児童館	安芸区	矢野西六丁目	1980	332㎡	RC造	利用者数	19,414人					
94 矢野南児童館	安芸区	矢野南四丁目	1988	367㎡	RC造	利用者数	23,635人					
95 河内児童館	佐伯区	五日市町上河内	1993	360㎡	RC造	利用者数	10,501人					
96 八幡児童館	佐伯区	八幡二丁目	1994	360㎡	RC造	利用者数	23,048人					
97 利松児童館	佐伯区	利松一丁目	1983	208㎡	RC造	利用者数	9,837人					
98 五日市観音西児童館	佐伯区	坪井三丁目	1993	360㎡	RC造	利用者数	9,498人					
99 坪井児童館	佐伯区	坪井一丁目	1964	195㎡	木造	利用者数	13,276人					
100 五月が丘児童館	佐伯区	五月が丘二丁目	1988	360㎡	RC造	利用者数	11,661人					
101 美鈴が丘児童館	佐伯区	美鈴が丘西一丁目	1987	359㎡	RC造	利用者数	15,150人					
102 五日市中央児童館	佐伯区	五日市中央三丁目	1992	360㎡	RC造	利用者数	21,562人					
103 五日市児童館	佐伯区	五日市三丁目	1972	223㎡	RC造	利用者数	15,592人					
104 五日市南児童館	佐伯区	菅原三丁目	1991	360㎡	RC造	利用者数	13,481人					
105 五日市南児童館	佐伯区	海老園三丁目	1992	360㎡	RC造	利用者数	14,752人					
106 栄々児童館	佐伯区	栄々園六丁目	1989	360㎡	RC造	利用者数	20,507人					
107 藤の木児童館	佐伯区	藤の木二丁目	1991	360㎡	RC造	利用者数	10,413人					
108 彩が丘児童館	佐伯区	河内南二丁目	1995	360㎡	RC造	利用者数	12,227人					

※1 児童館のコスト状況は全児童館の合計である。

19 青少年施設

施設名	区	所在地	建築年度	延床面積	主構造	利用状況 (平成24年度)		コスト状況(平成24年度) (単位:千円)			備考	
						単位	数	運営費	運営・維持費(A)	使用料等 (B)		税負担額 (B-A)
1 青少年センター	中区	基町	1965	4,692㎡	RC造	利用者数	276,890人	79,042	2,676	81,718	6,098	▲ 75,620
2 国際青年会館	中区	加古町	1990	3,143㎡	SRC造	利用者数	22,025人	72,381	697	73,078	51,858	▲ 21,220
3 中央勤労青少年ホーム	中区	八丁堀	1971	1,649㎡	RC造	利用者数	23,043人	45,867	4,786	50,653	1,817	▲ 48,836
4 安佐勤労青少年ホーム	安佐南区	大町東三丁目	1980	1,303㎡	RC造	利用者数	40,342人	38,331	6,425	44,756	4,512	▲ 40,244
5 佐伯勤労青少年ホーム	佐伯区	新宮布	1972	701㎡	RC造	利用者数	24,956人	32,125	4,418	36,543	1,963	▲ 34,580
6 留学生会館	南区	西荒神町	2000	5,961㎡	SRC造	利用者数	66,730人	64,638	3,040	67,678	4,147	▲ 26,207

20 青少年野外活動施設

施設名	区	所在地	建築年度	延床面積	主構造	利用状況 (平成24年度)		コスト状況(平成24年度) (単位:千円)			備考		
						単位	数	運営費	運営・維持費(A)			使用料等 (B)	税負担額 (B-A)
									運営費	維持費			
1 似島臨海少年自然の家	南区	似島町	1984	4,724㎡	RC造	利用者数	47,983人	124,077	13,352	137,429	8,085	▲ 129,344	
2 三滝少年自然の家	西区	三滝本町一丁目	1978~2002	3,824㎡	RC造	利用者数	54,601人	102,996	8,516	111,512	7,351	▲ 104,161	
3 グリーンズボーツセンター	西区	三滝本町一丁目	1981	338㎡	S造	利用者数	63,242人						
4 こども村	安佐北区	安佐町	1979~1987	3,603㎡	RC造	利用者数	43,721人	61,559	3,920	65,479	5,898	▲ 59,581	
5 青少年野外活動センター	安佐北区	安佐町	1971~1981	4,159㎡	RC造	利用者数	60,561人	80,856	9,142	89,998	15,470	▲ 74,528	

21 地域福祉センター

施設名	区	所在地	建築年度	延床面積	主構造	利用状況 (平成24年度)		コスト状況(平成24年度) (単位:千円)			備考		
						単位	数	運営費	運営・維持費(A)			使用料等 (B)	税負担額 (B-A)
									運営費	維持費			
1 中区地域福祉センター	中区	大手町四丁目	2004	1,853㎡	S造	利用者数	57,313人	21,434	974	22,408	1,680	▲ 20,728	
2 東区地域福祉センター	東区	東賀屋町	2002	2,135㎡	SRC造	利用者数	82,742人	21,676	837	22,513	1,779	▲ 20,734	
3 南区地域福祉センター	南区	皆美町一丁目	2000	2,014㎡	RC造	利用者数	58,572人	21,942	419	22,361	905	▲ 21,456	
4 西区地域福祉センター	西区	福島町二丁目	1997	1,858㎡	RC造	利用者数	78,061人	21,224	499	21,723	1,281	▲ 20,442	
5 安佐南区地域福祉センター	安佐南区	中須一丁目	2008	1,976㎡	S造	利用者数	49,886人	20,744	386	21,130	1,487	▲ 19,643	
6 安佐北区地域福祉センター	安佐北区	可部三丁目	1999	2,273㎡	SRC造	利用者数	41,642人	19,370	141	19,511	1,073	▲ 18,438	
7 安芸区地域福祉センター	安芸区	船越南三丁目	2000	2,483㎡	SRC造	利用者数	32,650人	18,167	657	18,824	1,302	▲ 17,522	
8 佐伯区地域福祉センター	佐伯区	海老園一丁目	2011	2,088㎡	SRC造	利用者数	27,443人	20,880	9	20,889	889	▲ 20,000	

22 障害者・障害児施設等

施設名	区	所在地	建築年度	延床面積	主構造	利用状況 (平成24年度)		コスト状況(平成24年度) (単位:千円)			備考		
						単位	数	運営費	運営・維持費(A)			使用料等 (B)	税負担額 (B-A)
									運営費	維持費			
1 西部障害者デイサービスセンター	西区	商工センター一八丁目	1989	1,182㎡	RC造	利用者数	8,138人	171,875	0	171,875	115,365	▲ 56,510	
2 東部障害者デイサービスセンター	安芸区	船越南三丁目	2000	1,665㎡	SRC造	利用者数	8,160人	165,570	0	165,570	104,537	▲ 61,033	
3 北部障害者デイサービスセンター	安佐北区	可部南五丁目	1992	1,158㎡	RC造	利用者数	7,952人	158,718	0	158,718	91,282	▲ 67,436	
4 心身障害者福祉センター	東区	光町二丁目	1983	7,117㎡	RC造	利用者数	143,019人	283,055	9,238	292,293	76,227	▲ 216,066	
5 皆賀園	佐伯区	皆賀二丁目	1988	2,194㎡	RC造	利用者数	27,069人	184,255	0	184,255	186,989	2,784	
6 こども療育センター	東区	光町二丁目	1973~1976	8,422㎡	RC造	診療件数	27,132件	357,932	5,120	363,052	157,923	▲ 205,129	
7 北部こども療育センター	安佐北区	可部南五丁目	1993	2,330㎡	RC造	診療件数	7,645件	100,180	352	100,532	34,534	▲ 65,998	
8 西部こども療育センター	佐伯区	海老山南二丁目	2003	3,476㎡	RC造	診療件数	15,626件	132,536	553	133,089	70,314	▲ 62,775	
9 湯来福祉会館	佐伯区	湯来町和田	1997	3,680㎡	RC造	利用者数	15,622人	89,038	1,661	90,699	75,555	▲ 15,144	

23 病院等

施設名	区	所在地	建築年度	延床面積	主構造	利用状況 (平成24年度)		コスト状況(平成24年度) (単位:千円)			備考		
						単位	数	運営費	運営・維持費(A)			使用料等 (B)	税負担額 (B-A)
									運営費	維持費			
1 広島市民病院	中区	中区基町	1971~2007	76,209㎡	SRC造	利用者数	245,436人	26,995,060	260,491	27,255,551	27,865,968	610,417	
2 舟入病院	中区	舟入幸町	1976~1998	14,763㎡	SRC造	利用者数	36,502人	3,806,177	35,134	3,841,311	3,608,680	▲ 232,631	
3 総合リハビリテーションセンター(病院、施設)	安佐南区	伴南一丁目	2007	13,001㎡	RC造	利用者数	7,319人	2,173,911	4,381	2,178,292	1,871,344	▲ 306,948	
4 安佐市民病院	安佐北区	可部南二丁目	1979~2012	37,468㎡	SRC造	利用者数	156,330人	13,840,009	253,915	14,093,924	14,977,300	883,376	
5 広島市医師会運営・安芸市民病院	安芸区	畑賀二丁目	1975~2003	8,508㎡	RC造	利用者数	48,093人	1,889,758	2,265	1,892,023	1,804,241	▲ 87,782	
6 健康づくりセンター(健康増進センター)	中区	千田町三丁目	1989	10,274㎡	RC造	利用者数	2,327人	88,639	6,657	95,296	18,558	▲ 76,738	

24 市営住宅

施設名	区	所在地	建築年度	延床面積 ※1	主構造	利用状況※2 (平成24年度)		コスト状況(平成24年度)※3			備考		
						単位	数	運営費	運営・維持費(A)			使用料等 (B)	税負担額 (B-A)
									運営費	維持費			
1 白島プロック住宅	中区	白島中町	1950	317㎡	7ロウク造	空家率	18.7%	865,363	1,721,648	2,587,011	3,069,980	482,969	
2 西白島アパート	中区	西白島町	1968	3,649㎡	RC造								
3 基町アパート	中区	基町	1956~1975	217,097㎡	SRC造・RC造								
4 宝町住宅	中区	宝町	1982	2,522㎡	SRC造								
5 平和アパート	中区	昭和町	1948~1949	4,024㎡	RC造								
6 千田住宅	中区	千田町三丁目	1962	66㎡	木造								

※1 市営住宅及び市営店舗は延床面積を、附設駐車場は区画数を表示している。

※2 市営住宅の利用状況は各区ごとに表示している。

※3 コスト状況は、市営住宅、市営店舗及び附設駐車場の合計である。

24 市営住宅(続き)

施設名	区	所在地	建築年度	延床面積 ※1	主構造	利用状況※2 (平成24年度)		コスト状況(平成24年度)※3			備考		
						単位	数	運営費	運営・維持費(A)	計		使用料等 (B)	税負担額 (B-A)
7 吉島東一丁目	中区	吉島東一丁目	1989	9,573㎡	SRC造						0		
8 吉島西三丁目	中区	吉島西三丁目	1981	5,455㎡	RC造								
9 吉島プロック住宅	中区	吉島新町一丁目	1952～1956	3,517㎡	7㊦造								
10 吉島アパート	中区	吉島新町一丁目	1953～1955	7,381㎡	RC造								
11 河原町アパート	中区	河原町	1967	3,285㎡	RC造								
12 西川口住宅	中区	西川口町	1979	936㎡	RC造								
13 西川口南住宅	中区	西川口町	1996	872㎡	SRC造								
14 舟入南住宅	中区	舟入南四丁目	1997	4,159㎡	RC造								
15 舟入南アパート	中区	舟入南四丁目	1974	1,789㎡	RC造								
16 江波みなと東住宅	中区	江波東一丁目	1983～1985	8,844㎡	RC造								
17 江波東アパート	中区	江波東二丁目	1971～1972	5,010㎡	RC造								
18 江波みなと西住宅	中区	江波西一丁目	1983～1984	5,349㎡	RC造								
19 江波血山東住宅	中区	江波西一丁目	1983～1986	3,283㎡	RC造								
20 江波血山住宅	中区	江波西二丁目	1986～1987	5,603㎡	RC造								
21 江波沖住宅	中区	江波西二丁目	1991～1993	26,996㎡	SRC造・RC造								
22 江波山住宅	中区	江波南三丁目	1979	3,879㎡	RC造								
23 江波南住宅	中区	江波南二丁目	1949	66㎡	木造								
24 江波盛住宅	中区	江波南三丁目	1980～1981	7,565㎡	RC造								
25 江波アパート	中区	江波栄町	1964～1965	4,031㎡	RC造								
26 戸坂川根住宅	東区	戸坂山根一丁目	1991	14,059㎡	RC造		15.7%						
27 戸坂大須住宅	東区	戸坂千足一丁目	1989	5,254㎡	RC造								
28 戸坂千足住宅	東区	戸坂千足二丁目	1993	3,554㎡	RC造								
29 戸坂桜ヶ丘アパート	東区	戸坂桜西町・戸坂桜上町	1964～1969	17,838㎡	RC造								
30 戸坂桜ヶ丘プロック住宅	東区	戸坂桜上町	1964～1966	8,988㎡	7㊦造								
31 戸坂桜が丘母子住宅	東区	戸坂桜上町	1966	287㎡	7㊦造								
32 戸坂中島住宅	東区	戸坂ぐるめ木一丁目	1988	6975㎡	RC造								
33 戸坂東アパート	東区	戸坂新町一丁目・二丁目	1969～1972	63,984㎡	RC造・S造								
34 戸坂白田プロック住宅	東区	戸坂南一丁目	1967～1968	1,921㎡	7㊦造								
35 戸坂白田アパート	東区	戸坂南一丁目	1967～1969	18,441㎡	RC造								
36 中山北町	東区	中山北町	1961	149㎡	7㊦造								
37 中山北山プロック住宅	東区	中山北町	1961～1963	2,599㎡	7㊦造								
38 中山北山アパート	東区	中山北町	1962	378㎡	RC造								
39 生田早稲田住宅	東区	生田早稲田四丁目	1980	9,692㎡	RC造								
40 若草住宅	東区	若草町	2002	18,274㎡	SRC造								
41 尾長東住宅	東区	尾長東一丁目	1995	1,772㎡	RC造								
42 尾長アパート	東区	尾長東一丁目	1959～1967	6,547㎡	SRC造・RC造								
43 曙住宅	東区	曙二丁目	1993	5,280㎡	RC造								
44 矢賀住宅	東区	矢賀四丁目	1996～1999	10,645㎡	RC造								
45 大須賀住宅	南区	大須賀町	1989	10,280㎡	RC造		9.2%						
46 段原住宅	南区	段原二丁目・三丁目	1991～1992	4,202㎡	SRC造・RC造								
47 段原南住宅	南区	段原南一丁目	1989～1992	4,349㎡	RC造								
48 段原山崎住宅	南区	段原山崎三丁目	2006	1,206㎡	RC造								
49 霞住宅	南区	霞一丁目	1978～1983	37,116㎡	RC造								
50 霞南住宅	南区	霞一丁目	2008	5,275㎡	RC造								
51 皆実プロック住宅	南区	皆実町一丁目	1977	819㎡	7㊦造								
52 皆実母和住宅	南区	皆実町一丁目	1980～1982	11,812㎡	RC造								
53 旭住宅	南区	旭二丁目	1949	33㎡	木造								
54 旭南住宅	南区	旭二丁目	1982	547㎡	RC造								
55 仁保宮の脇住宅	南区	旭三丁目	2000	2,532㎡	RC造								
56 仁保宮の脇アパート	南区	西本浦町	1966	2,330㎡	RC造								
57 本浦住宅	南区	本浦町	1988	1,862㎡	RC造								
58 仁保本浦住宅	南区	本浦町	1956	35㎡	木造								
59 仁保本浦プロック住宅	南区	黄金山町	1956	1,361㎡	7㊦造								
60 宇品母子住宅	南区	宇品東二丁目	1967	2,125㎡	RC造								

※1 市営住宅及び市営店舗は延床面積を、附設駐車場は区画数を表示している。

※2 市営住宅の利用状況は各区ごとに表示している。

※3 コスト状況は、市営住宅、市営店舗及び附設駐車場の合計である。

24 市営住宅(続き)

施設名	区	所在地	建築年度	延床面積 ※1	主構造	利用状況※2 (平成24年度)		コスト状況(平成24年度)※3 (単位:千円)			備考		
						単 位	数	運営費	運営・維持費(A)	計		使用料等 (B)	税負担額 (B-A)
61 宇品東三丁目	南区	宇品東三丁目	1985	8,829㎡	SRC造								
62 宇品神田五丁目	南区	宇品神田五丁目	1981	3,020㎡	RC造								
63 宇品あかつき住宅	南区	宇品あかつき住宅	1981	5,799㎡	RC造								
64 宇品住宅	南区	宇品住宅	1990	1,953㎡	SRC造								
65 宇品西六丁目	南区	宇品西六丁目	1998	10,409㎡	RC造								
66 似島住宅	南区	似島町	1990	916㎡	RC造								
67 橋川アパート	西区	三篠町一丁目	1959~1961	2,641㎡	RC造		8.6%						
68 中広アパート	西区	中広町一丁目	1970	3,299㎡	RC造								
69 光アパート	西区	小河内町一丁目	1965	2,759㎡	RC造								
70 小河内アパート	西区	小河内町一丁目	1966	3,606㎡	RC造								
71 小河内住宅	西区	小河内町一丁目	1994	2,324㎡	RC造								
72 都住宅	西区	小河内町二丁目・都町	1987~1993	28,800㎡	SRC造・RC造								
73 つくも住宅	西区	福島町一丁目	2002	1,428㎡	RC造								
74 福島アパート	西区	福島町一丁目・二丁目	1959~1993	41,151㎡	SRC造・RC造								
75 観音新アパート	西区	観音新町一丁目	1966	3,789㎡	RC造								
76 観音新母子住宅	西区	観音新町一丁目	1967	1,420㎡	RC造								
77 観音新町東住宅	西区	観音新町一丁目	1995	17,828㎡	RC造								
78 南観音ブロック住宅	西区	観音新町二丁目	1953	753㎡	7ロウク造								
79 南観音アパート	西区	観音新町二丁目	1953	3,508㎡	RC造								
80 南観音南アパート	西区	観音新町三丁目	1983~1984	9,036㎡	RC造								
81 新庄アパート	西区	新庄町	1965~1966	5,687㎡	RC造								
82 已斐アパート	西区	已斐中三丁目	1967~1982	20,774㎡	RC造								
83 已斐アパート	西区	已斐本町二丁目	1964	6,287㎡	RC造								
84 高須ブロック住宅	西区	高須一丁目	1950~1952	539㎡	7ロウク造								
85 高須アパート	西区	高須一丁目	1950	4,083㎡	RC造								
86 庚午北ブロック住宅	西区	庚午中一丁目	1968	493㎡	7ロウク造								
87 庚午北アパート	西区	庚午中一丁目	1963~1966	4,500㎡	RC造								
88 庚午南住宅	西区	庚午南一丁目・二丁目	1948~1988	31,547㎡	RC造								
89 庚午南アパート	西区	庚午南二丁目	1969	1,910㎡	RC造								
90 鈴が峰アパート	西区	鈴が峰町	1979~1980	16,136㎡	RC造								
91 鈴が峰東アパート	西区	鈴が峰町	1978	20,204㎡	RC造								
92 鈴が峰西アパート	西区	鈴が峰町	1977	18,540㎡	RC造								
93 鈴が峰南アパート	西区	鈴が峰町	1979~1982	9,861㎡	SRC造・RC造								
94 井口住宅	西区	井口三丁目	1990	16,530㎡	SRC造								
95 東野住宅	安佐南区	東野三丁目	1996	2,986㎡	RC造		7.6%						
96 中須住宅	安佐南区	中須一丁目	1991	3,349㎡	RC造								
97 下大町住宅	安佐南区	大町西二丁目	1970~1971	340㎡	7ロウク造								
98 祇園水鏡住宅	安佐南区	祇園三丁目	1995	2,684㎡	RC造								
99 祇園天の辻住宅	安佐南区	祇園三丁目	1995	1,630㎡	RC造								
100 祇園尊正寺住宅	安佐南区	祇園三丁目	1994	3,369㎡	RC造								
101 宮の裏住宅	安佐南区	祇園六丁目	1955	104㎡	7ロウク造								
102 白木井原ブロック住宅	安佐北区	白木町井原	1973	99㎡	7ロウク造		11.5%						
103 白木郷越ブロック住宅	安佐北区	白木町秋山	1972~1973	309㎡	7ロウク造								
104 ふじランド第一住宅	安佐北区	口田南三丁目・四丁目	1969	742㎡	RC造								
105 ふじランド第二住宅	安佐北区	口田南四丁目	1969	219㎡	RC造								
106 三人住宅	安佐北区	三人一丁目	1992	2,428㎡	RC造								
107 回部中野住宅	安佐北区	可部六丁目	1995	2,556㎡	RC造								
108 上中住宅	安佐北区	可部六丁目	1999	3,649㎡	RC造								
109 回部真原住宅	安佐北区	可部東五丁目	1968	607㎡	7ロウク造								
110 台住宅	安佐北区	可部東五丁目	1954~1957	231㎡	木造								
111 回部中島アパート	安佐北区	可部南二丁目	1973~1976	5,888㎡	RC造								
112 安佐飯室住宅	安佐北区	安佐町飯室	1992	1,833㎡	RC造								
113 安佐上島西住宅	安佐北区	安佐町飯室	1969	327㎡	7ロウク造								
114 安佐北原住宅	安佐北区	安佐町久地	1968~1969	441㎡	7ロウク造・木造								

※1 市営住宅及び市営店舗は延床面積を、附設駐車場の合計である。

※2 市営住宅の利用状況は各区ごとに表示している。

※3 コスト状況は、市営住宅、市営店舗及び附設駐車場の合計である。

施設名	区	所在地	建築年度	延床面積 ※1	主構造	利用状況※2 (平成24年度)		コスト状況(平成24年度)※3			備考		
						単 位	数	運営費	運営・維持費(A)	計		使用料等 (B)	税負担額 (B-A)
115 中須賀住宅	安芸区	中野五丁目	1988	2,032㎡	RC造		7.1%						
116 船越西谷谷住宅	安芸区	船越一丁目	1985	4,141㎡	RC造								
117 船越北鴻谷住宅	安芸区	船越南三丁目	1983	3,696㎡	RC造								
118 矢野幸崎住宅	安芸区	矢野東二丁目	1973~1982	1,933㎡	RC造								
119 矢野観音住宅	安芸区	矢野東二丁目	1982	585㎡	RC造								
120 石ヶ原住宅	佐伯区	湯来町菅澤	1989~2003	770㎡	木造		4.3%						
121 五市町河内住宅	佐伯区	五市町上河内	1978	1,531㎡	RC造								
122 八幡住宅	佐伯区	八幡三丁目	1977	1,480㎡	RC造								
123 八幡西住宅	佐伯区	八幡三丁目	1976	1,473㎡	RC造								
124 千回住宅	佐伯区	千回一丁目・坪井一丁目	1962~1986	5,234㎡	7.Dr/木造								
125 坪井住宅	佐伯区	坪井一丁目	1969~1973	5,664㎡	RC造								
126 菅賀住宅	佐伯区	菅賀一丁目	1972~1974	4,637㎡	RC造								
127 旭園住宅	佐伯区	旭園	1996	915㎡	RC造								
128 美の里住宅	佐伯区	美の里二丁目	1973~1978	1,452㎡	RC造								
129 西白島店舗	中区	西白島町	1966	839㎡	RC造		0%						
130 基町店舗	中区	基町	1965~1977	145㎡	RC造		30%					延床面積の一部は基町アパートに含む。	
131 吉島西店舗	中区	吉島西三丁目	1981	—	—		50%					延床面積は吉島西住宅に含む。	
132 河原町店舗	中区	河原町	1967	—	—		0%					延床面積は河原町アパートに含む。	
133 舟入南店舗	中区	舟入南四丁目	1974	1,002㎡	RC造		13%						
134 戸坂塚が丘店舗	東区	戸坂塚が丘	1967~1969	—	—		18%						
135 戸坂真浄店舗	東区	戸坂新町二丁目	1971	—	—		25%					延床面積は戸坂塚が丘アパートに含む。	
136 戸坂百田店舗	東区	戸坂南一丁目	1968	—	—		33%					延床面積は戸坂真浄アパートに含む。	
137 大須賀店舗	南区	大須賀町	1984	142㎡	RC造		0%						
138 松原店舗	南区	松原町	1980	694㎡	RC造		0%						
139 霞店舗	南区	霞一丁目	1983	700㎡	RC造		50%						
140 宇品西店舗	南区	宇品西六丁目	1998	—	—		0%					延床面積は宇品西住宅に含む。	
141 横川店舗	西区	三篠町一丁目	1959~1961	4,400㎡	RC造		13%						
142 横川高梁下店舗	西区	横川町三丁目	1963~1968	1,670㎡	RC造		2%						
143 中広店舗	西区	中広町一丁目	1970	—	—		36%						
144 都店舗	西区	小広内町二丁目・都町	1989~1992	569㎡	RC造		13%						
145 福島店舗	西区	福島町一丁目・二丁目	1986~2002	155㎡	RC造		17%						
146 己斐店舗	西区	己斐本町一丁目・二丁目	1964	332㎡	RC造		46%						
147 鏡が峰店舗	西区	鏡が峰町	1977	1,515㎡	RC造		0%						
148 西白島アパート附設駐車場	中区	西白島町	1968	14区画	—		7区画						
149 基町アパート附設駐車場	中区	基町	2005	461区画	—		110区画						
150 基町店舗附設駐車場	中区	基町	1972	207区画	—		88区画						
151 基町住宅附設駐車場	中区	基町	1999	4区画	—		0区画						
152 平和アパート附設駐車場	中区	昭和町	2004	30区画	—		12区画						
153 吉島東住宅附設駐車場	中区	吉島東一丁目	2001	41区画	—		0区画						
154 吉島西住宅附設駐車場	中区	吉島西三丁目	2004	54区画	—		11区画						
155 吉島プロウツ住宅附設駐車場	中区	吉島新町一丁目	2002	42区画	—		22区画						
156 吉島アパート附設駐車場	中区	吉島新町一丁目	2002	82区画	—		27区画						
157 河原町アパート附設駐車場	中区	河原町	1967	10区画	—		2区画						
158 西川口南住宅附設駐車場	中区	西川口町	1996	7区画	—		4区画						
159 舟入南住宅附設駐車場	中区	舟入南四丁目	1997	40区画	—		21区画						
160 舟入南店舗附設駐車場	中区	舟入南四丁目	1974	23区画	—		1区画						
161 江波東アパート東住宅附設駐車場	中区	江波東一丁目	1995	67区画	—		7区画						
162 江波東アパート西住宅附設駐車場	中区	江波東二丁目	2003	21区画	—		4区画						
163 江波みなと西住宅附設駐車場	中区	江波東二丁目	2002	43区画	—		6区画						
164 江波四山東住宅附設駐車場	中区	江波西二丁目	2001	25区画	—		0区画						
165 江波沖住宅附設駐車場	中区	江波西二丁目	1993	181区画	—		28区画						
166 江波山住宅附設駐車場	中区	江波南三丁目	2001	17区画	—		0区画						
167 江波緑住宅附設駐車場	中区	江波南三丁目	2002	50区画	—		8区画						
168 江波アパート附設駐車場	中区	江波栄町	2004	26区画	—		11区画						

※1 市営住宅及び市営店舗は延床面積を、附設駐車場は区画数を表示している。

※2 市営住宅の利用状況は各区ごとに表示している。

※3 コスト状況は、市営住宅、市営店舗及び附設駐車場の合計である。

施設名	区	所在地	建築年度	延床面積 ※1	主構造	利用状況※2 (平成24年度)		コスト状況(平成24年度)※3			備考		
						単位	数	運営費	運営・維持費(A)	計		使用料等 (B)	税負担額 (B-A)
169 戸坂川根住宅附設駐車場	東区	戸坂山根一丁目	2001	123区画	-	空区画数	15区画						
170 戸坂大須住宅附設駐車場	東区	戸坂千足一丁目	2002	42区画	-	空区画数	2区画						
171 戸坂千足住宅附設駐車場	東区	戸坂千足二丁目	1993	30区画	-	空区画数	15区画						
172 戸坂桜が丘アパート附設駐車場	東区	戸坂桜が丘アパート	2004	28区画	-	空区画数	6区画						
173 戸坂中島住宅附設駐車場	東区	戸坂くるめ木一丁目	2002	45区画	-	空区画数	1区画						
174 戸坂東浄アパート附設駐車場	東区	戸坂東浄アパート二丁目	2003	479区画	-	空区画数	149区画						
175 戸坂百田ブロック住宅附設駐車場	東区	戸坂南一丁目	2009	17区画	-	空区画数	7区画						
176 戸坂百田アパート附設駐車場	東区	戸坂南一丁目	2007	143区画	-	空区画数	64区画						
177 牛田早稲田住宅附設駐車場	東区	牛田早稲田四丁目	2000	97区画	-	空区画数	12区画						
178 若草住宅附設駐車場	東区	若草町	2002	76区画	-	空区画数	10区画						
179 矢賀住宅附設駐車場	東区	矢賀四丁目	1996	101区画	-	空区画数	46区画						
180 段原住宅附設駐車場	南区	段原二丁目・段原三丁目	2004	23区画	-	空区画数	7区画						
181 段原南住宅附設駐車場	南区	段原南一丁目	2004	28区画	-	空区画数	6区画						
182 段原山崎住宅附設駐車場	南区	段原山崎三丁目	2007	10区画	-	空区画数	6区画						
183 霞住宅附設駐車場	南区	霞一丁目	2004	129区画	-	空区画数	7区画						
184 霞店舗附設駐車場	南区	霞一丁目	2004	8区画	-	空区画数	0区画						
185 霞南住宅附設駐車場	南区	霞一丁目	2009	43区画	-	空区画数	11区画						
186 菅美平住宅附設駐車場	南区	菅美町一丁目	2005	82区画	-	空区画数	7区画						
187 旭南住宅附設駐車場	南区	旭三丁目	1999	4区画	-	空区画数	0区画						
188 仁保宮の脇住宅附設駐車場	南区	西本浦町	2000	23区画	-	空区画数	13区画						
189 仁保宮の脇アパート附設駐車場	南区	西本浦町	2002	14区画	-	空区画数	5区画						
190 本浦住宅附設駐車場	南区	本浦町	1998	20区画	-	空区画数	16区画						
191 宇品母子住宅附設駐車場	南区	宇品東二丁目	2003	9区画	-	空区画数	4区画						
192 宇品重住宅附設駐車場	南区	宇品東三丁目	1985	44区画	-	空区画数	0区画						
193 宇品神田住宅附設駐車場	南区	宇品神田五丁目	2001	24区画	-	空区画数	4区画						
194 宇品あかつき住宅附設駐車場	南区	宇品神田五丁目	2001	43区画	-	空区画数	2区画						
195 宇品住宅附設駐車場	南区	宇品西五丁目	2004	13区画	-	空区画数	4区画						
196 宇品西住宅附設駐車場	南区	宇品西六丁目	1998	108区画	-	空区画数	54区画						
197 似島住宅附設駐車場	南区	似島町	1999	6区画	-	空区画数	0区画						
198 中広アパート附設駐車場	西区	中広町一丁目	1970	14区画	-	空区画数	4区画						
199 都住宅附設駐車場	西区	都町	2003	11区画	-	空区画数	5区画						
200 つくも住宅附設駐車場	西区	福島町一丁目	2002	19区画	-	空区画数	14区画						
201 観音新アパート等附設駐車場	西区	観音新町一丁目	2004	39区画	-	空区画数	11区画						
202 観音新町東住宅附設駐車場	西区	観音新町一丁目	1995	185区画	-	空区画数	81区画						
203 南荘宮アパート等附設駐車場	西区	観音新町二丁目	2004	37区画	-	空区画数	7区画						
204 新荘アパート附設駐車場	西区	新荘町	2008	36区画	-	空区画数	9区画						
205 已斐ふじハイムアパート附設駐車場	西区	已斐中三丁目	2003	218区画	-	空区画数	42区画						
206 庚午北アパート等附設駐車場	西区	庚午中一丁目	2005	30区画	-	空区画数	4区画						
207 庚午南住宅附設駐車場	西区	庚午南一丁目・二丁目	2006	281区画	-	空区画数	32区画						
208 庚午南アパート附設駐車場	西区	庚午南二丁目	2005	10区画	-	空区画数	1区画						
209 鈴が峰アパート附設駐車場	西区	鈴が峰町	1979	145区画	-	空区画数	8区画						
210 鈴が峰東アパート附設駐車場	西区	鈴が峰町	1978	149区画	-	空区画数	13区画						
211 鈴が峰西アパート附設駐車場	西区	鈴が峰町	1979	159区画	-	空区画数	18区画						
212 鈴が峰南アパート附設駐車場	西区	鈴が峰町	1979	43区画	-	空区画数	1区画						
213 鈴が峰店舗附設駐車場	西区	鈴が峰町	1977	20区画	-	空区画数	1区画						
214 東野住宅附設駐車場	安佐南区	東野三丁目	1996	25区画	-	空区画数	12区画						
215 中須住宅附設駐車場	安佐南区	中須一丁目	2002	27区画	-	空区画数	0区画						
216 祇園水越住宅附設駐車場	安佐南区	祇園二丁目	1995	23区画	-	空区画数	4区画						
217 祇園水越住宅附設駐車場	安佐南区	祇園三丁目	1995	14区画	-	空区画数	0区画						
218 祇園浄正寺住宅附設駐車場	安佐南区	祇園三丁目	1994	27区画	-	空区画数	4区画						
219 ふじランド第一住宅附設駐車場	安佐北区	口田南三丁目	2003	12区画	-	空区画数	2区画						
220 三人住宅附設駐車場	安佐北区	三人一丁目	1992	24区画	-	空区画数	6区画						
221 回部中野住宅附設駐車場	安佐北区	可部六丁目	1995	30区画	-	空区画数	8区画						
222 上中住宅附設駐車場	安佐北区	可部六丁目	1999	48区画	-	空区画数	25区画						

※1 市営住宅及び市営店舗は延床面積を、附設駐車場は区画数を表示している。

※2 市営住宅の利用状況は各区ごとに表示している。

※3 コスト状況は、市営住宅、市営店舗及び附設駐車場の合計である。

24 市営住宅(続き)

施設名	区	所在地	建築年度	延床面積 ※1	主構造	利用状況※2 (平成24年度)		コスト状況(平成24年度)※3 (単位:千円)			備考
						単位	数	運営費	運営・維持費(A)	使用料等 (B)	
223 可部中島アパート附設駐車場	安佐北区	可部南二丁目	2003	66区画	-	空区画数	12区画				
224 安佐飯堂住宅附設駐車場	安佐北区	安佐町飯堂	1992	24区画	-	空区画数	7区画				
225 中須堂住宅附設駐車場	安芸区	中野五丁目	1999	20区画	-	空区画数	1区画				
226 船越西古住宅附設駐車場	安芸区	船越一丁目	2001	36区画	-	空区画数	2区画				
227 船越北郷住宅附設駐車場	安芸区	船越南三丁目	2005	35区画	-	空区画数	2区画				
228 矢野幸崎住宅附設駐車場	安芸区	矢野東二丁目	2004	17区画	-	空区画数	4区画				
229 矢野観音住宅附設駐車場	安芸区	矢野東二丁目	2004	3区画	-	空区画数	0区画				
230 石ノ原住宅附設駐車場	佐伯区	湯来町普澤	2004	10区画	-	空区画数	1区画				
231 五日市河内住宅附設駐車場	佐伯区	五日市町上河内	2003	22区画	-	空区画数	0区画				
232 八幡住宅附設駐車場	佐伯区	八幡三丁目	2003	19区画	-	空区画数	3区画				
233 八幡西住宅附設駐車場	佐伯区	八幡三丁目	2003	19区画	-	空区画数	1区画				
234 千向住宅附設駐車場	佐伯区	千向一丁目・坪井一丁目	2004	81区画	-	空区画数	26区画				
235 坪井住宅附設駐車場	佐伯区	坪井一丁目	2004	74区画	-	空区画数	9区画				
236 皆賀住宅附設駐車場	佐伯区	皆賀一丁目	2004	63区画	-	空区画数	14区画				
237 旭園住宅附設駐車場	佐伯区	旭園	1996	12区画	-	空区画数	7区画				

※1 市営住宅及び市営店舗は延床面積を、附設駐車場は区画数を表示している。

※2 市営住宅の利用状況は各区ごとに表示している。

※3 コスト状況は、市営住宅、市営店舗及び附設駐車場の合計である。

25 駐車場

施設名	区	所在地	建築年度	延床面積	主構造	利用状況 (平成24年度)		コスト状況(平成24年度) (単位:千円)			備考		
						単位	数	運営費	運営・維持費(A)	使用料等 (B)		税負担額 (B-A)	
1 中島町第一駐車場	中区	中島町	-	-	-	利用件数	34,169件	3,449	0	14,192	10,743	収容台数19台	
2 富士見町第一駐車場	中区	富士見町	-	-	-	利用件数	28,672件	5,081	0	20,163	15,082	収容台数28台	
3 舟入町第一駐車場	中区	舟入町	-	-	-	利用件数	13,457件	4,719	0	13,457	2,221	収容台数26台	
4 河原町第一駐車場	中区	河原町	-	-	-	利用件数	22,935件	5,263	0	11,488	6,225	収容台数29台	
5 基町駐車場	中区	基町	1970	21,671㎡	RC造	利用件数	286,254件	57,458	16,868	74,326	145,817	収容台数676台	
6 鷹野橋駐車場	中区	大手町五丁目	1981	844㎡	SRC造	利用件数	16,327件	2,903	0	6,726	3,823	収容台数16台	
7 大手町第一駐車場	中区	大手町三丁目	-	-	-	利用件数	36,788件	3,084	0	3,084	15,385	収容台数17台	
8 西新天地駐車場	中区	新天地	1993	4,477㎡	RC造	利用件数	133,576件	41,512	9,923	51,435	99,824	収容台数95台	
9 中央駐車場	中区	基町	1993	13,278㎡	RC造	利用件数	227,277件	54,477	0	54,477	175,362	収容台数406台	
10 稲荷町第一駐車場	南区	稲荷町	-	-	-	利用件数	48,248件	7,803	0	13,252	5,449	収容台数43台	
11 猿猴橋駐車場	南区	猿猴橋町	-	-	-	利用件数	38,900件	6,352	0	15,697	9,345	収容台数35台	
12 広島駅前幹線口駐車場	南区	松原町	-	-	-	利用件数	178,839件	9,191	0	66,819	57,628	収容台数40台	
13 的場町駐車場	南区	的場町	-	-	-	利用件数	21,376件	4,536	0	12,611	8,075	収容台数25台	
14 横川駐車場	西区	横川町三丁目	1970~1995	52㎡	S造	利用件数	31,717件	16,283	0	16,283	13,244	▲ 3,039	収容台数45台
15 稲荷町第二駐車場	西区	稲荷町三丁目	-	-	-	利用件数	23,980件	3,811	0	3,811	8,588	4,771	収容台数21台
16 稲荷町第三駐車場	南区	稲荷町	-	-	-	利用件数	18,284件	3,084	0	3,084	10,804	7,720	収容台数17台
17 稲荷町第四駐車場	南区	稲荷町	-	-	-	利用件数	15,057件	2,541	0	2,541	10,148	7,607	収容台数14台
18 小町第一駐車場	中区	小町	-	-	-	利用件数	55,752件	6,171	0	6,171	35,023	28,852	収容台数34台
19 富士見町第四駐車場	中区	富士見町	-	-	-	利用件数	28,696件	5,263	0	5,263	22,280	17,017	収容台数28台
20 富士見町第五駐車場	中区	富士見町	-	-	-	利用件数	26,624件	4,719	0	4,719	11,541	6,822	収容台数26台
21 富士見町第六駐車場	中区	富士見町	-	-	-	利用件数	39,936件	7,077	0	7,077	16,160	9,083	収容台数39台
22 鶴見町第一駐車場	中区	鶴見町	-	-	-	利用件数	29,013件	6,171	0	6,171	9,325	3,154	収容台数34台
23 鶴見町第二駐車場	中区	鶴見町	-	-	-	利用件数	17,919件	3,811	0	3,811	8,188	4,371	収容台数21台
24 舟入町第一駐車場	中区	舟入町	-	-	-	利用件数	18,116件	6,352	0	6,352	▲ 2,722	収容台数35台	
25 中島町第一駐車場	中区	中島町	-	-	-	利用件数	41,363件	4,174	0	4,174	23,892	19,718	収容台数23台
26 河原町第二駐車場	中区	河原町	-	-	-	利用件数	19,772件	4,536	0	4,536	6,415	1,879	収容台数25台
27 西観音町駐車場	西区	西観音町	-	-	-	利用件数	16,705件	4,355	0	4,355	5,620	1,265	収容台数24台
28 東観音町第一駐車場	西区	東観音町	-	-	-	利用件数	4,002件	3,267	0	3,267	1,488	▲ 1,769	収容台数18台
29 東観音町第二駐車場	西区	東観音町	-	-	-	利用件数	4,002件	3,267	0	3,267	1,601	▲ 1,666	収容台数18台
30 西広島駅前駐車場	西区	己斐本町一丁目	-	-	-	利用件数	82,561件	5,558	0	5,558	23,137	17,579	収容台数80台
31 上大須賀町駐車場	東区	上大須賀町	-	-	-	利用件数	7,572件	3,993	0	3,993	▲ 328	収容台数22台	

施設名	区	所在地	建築年度	延床面積 ※1	主構造	利用状況 (平成24年度)		コスト状況(平成24年度)※2			備考		
						単位	数	運営費	運営・維持費(A)			使用料等 (B)	税負担額 (B-A)
									計	維持費			
1 新新天地自転車等駐車場	中区	新天地	1993	787㎡	RC造	利用者数	177,799人	355,721	17,078	433,457	60,658	収容台数310台	
2 東新天地自転車等駐車場	中区	新天地	1971	4,098㎡	RC造	利用者数	236,392人					収容台数600台	
3 広島ハイツセンター西自転車等駐車場	中区	基町	1986	—	—	利用者数	351,711人					収容台数520台	
4 基町自転車等駐車場	中区	基町	1970	—	—	利用者数	512,670人					収容台数770台 延床面積は基町駐車場に含む。	
5 袋町自転車等駐車場	中区	袋町	1989	1,968㎡	RC造	利用者数	319,124人					収容台数170台	
6 袋町小学校地下自転車等駐車場	中区	袋町	2001	1,303㎡	SRC造	利用者数	355,256人					収容台数640台	
7 相生自転車等駐車場	中区	職町・胡町	2005	—	—	利用者数	31,533人					収容台数500台	
8 大手町三丁目自転車等駐車場	中区	大手町三丁目	2009	—	—	利用者数	57,528人					収容台数58台	
9 大手町自転車等駐車場	中区	大手町三丁目	1994	1,666㎡	RC造	利用者数	296,504人					収容台数170台	
10 小町第一自転車等駐車場	中区	小町	1971	—	—	利用者数	125,604人					収容台数320台	
11 小町第三自転車等駐車場	中区	小町	1971	—	—	利用者数	50,862人					収容台数470台	
12 小町第三自転車等駐車場	中区	小町	1974	—	—	利用者数	42,626人					収容台数280台	
13 富士見町第一自転車等駐車場	中区	富士見町	1975	—	—	利用者数	88,524人					収容台数222台	
14 富士見町第二自転車等駐車場	中区	富士見町	2010	2,376㎡	SRC造	利用者数	366,939人					収容台数500台	
15 広島駅北口第一自転車等駐車場	東区	若草町	1987	—	—	利用者数	166,995人					収容台数921台	
16 広島駅北口第二自転車等駐車場	東区	上大須賀町	1982	559㎡	S造	利用者数	167,395人					収容台数400台	
17 広島駅北口第三自転車等駐車場	南区	松原町	1986	—	—	利用者数	95,555人					収容台数162台	
18 広島駅南口第一自転車等駐車場	南区	松原町	1986	—	—	利用者数	184,773人					収容台数438台	
19 広島駅南口第二自転車等駐車場	南区	松原町	1986	—	—	利用者数	730,472人					収容台数2,072台	
20 広島駅南口第三自転車等駐車場	南区	松原町	1993	—	—	利用者数	40,349人					収容台数78台	
21 広島駅南口第四自転車等駐車場	南区	大須賀町	1998	2,031㎡	RC造	利用者数	504,179人					収容台数1,035台	
22 広島駅南口第五自転車等駐車場	南区	松原町	2003	786㎡	S造	利用者数	298,532人					収容台数520台	
23 横川駅南口自転車等駐車場	西区	横川町三丁目	1985	—	—	利用者数	226,242人					収容台数360台	
24 横川駅北口自転車等駐車場	西区	横川町三丁目	1995	—	—	利用者数	528,339人					収容台数1,200台	
25 西広島駅南自転車等駐車場	西区	己斐本町一丁目	1995	—	—	利用者数	56,417人					収容台数390台	
26 西広島駅北自転車等駐車場	西区	己斐本町一丁目	1988	3,677㎡	RC造	利用者数	420,362人					収容台数1,732台	
27 矢野駅自転車等駐車場	安芸区	矢野西四丁目	1986	—	—	利用者数	338,506人					収容台数630台	
28 五日市駅南口自転車等駐車場	佐伯区	旭園	1989~1996	2,156㎡	S造	利用者数	693,149人	1,427	0	1,427	▲ 1,427	収容台数1,750台	
29 五日市駅北口自転車等駐車場	佐伯区	五日市駅前一丁目	1983	—	—	利用者数	—	5,004	0	5,004	▲ 5,004	収容台数152台	
30 江波広電車庫前無料駐車場	中区	江波西一丁目	1982	—	—	利用者数	—					収容台数110台	
31 矢野駅無料駐車場	東区	矢野五丁目	1982	—	—	利用者数	—					収容台数200台	
32 戸坂駅無料駐車場	東区	戸坂山根二丁目	2013	—	—	利用者数	—					収容台数70台	
33 天神川駅北第一無料駐車場	東区	東町	2004	—	—	利用者数	—					収容台数200台	
34 天神川駅北第二無料駐車場	東区	矢野新町五丁目	2012	—	—	利用者数	—					収容台数580台	
35 戸坂千足無料駐車場	東区	戸坂千足一丁目	1990	—	—	利用者数	—					収容台数226台	
36 戸坂千足無料駐車場	東区	戸坂千足二丁目	1990	—	—	利用者数	—					収容台数123台	
37 不動院前駅無料駐車場	東区	戸坂新町二丁目	1994	—	—	利用者数	—					収容台数230台	
38 不動院前駅西無料駐車場	東区	戸坂新町二丁目	1994	—	—	利用者数	—					収容台数130台	
39 天神川駅南無料駐車場	南区	大州四丁目	2005	—	—	利用者数	—	2,115	0	2,115	▲ 2,115	収容台数540台	
40 青崎一丁目無料駐車場	南区	青崎一丁目	1984	—	—	利用者数	—					収容台数120台	
41 旭町無料駐車場	南区	旭町一丁目・二丁目	1986	—	—	利用者数	—					収容台数172台	
42 杵木無料駐車場	南区	仁保三丁目	2011	—	—	利用者数	—					収容台数25台	
43 古江駅第一無料駐車場	西区	古江東町	1983	—	—	利用者数	—					収容台数100台	
44 古江駅第二無料駐車場	西区	古江西町	1983	—	—	利用者数	—					収容台数100台	
45 高須須賀下第二無料駐車場	西区	高須二丁目	1988	—	—	利用者数	—					収容台数100台	
46 高須須賀下第一無料駐車場	西区	高須一丁目	1991	—	—	利用者数	—					収容台数70台	
47 鈴ヶ峰盛橋下第二無料駐車場	西区	井口一丁目	1985	—	—	利用者数	—					収容台数100台	
48 高須須賀第一無料駐車場	西区	高須一丁目	2003	—	—	利用者数	—					収容台数260台	
49 古江駅第三無料駐車場	西区	古江東町	1991	—	—	利用者数	—					収容台数60台	
50 草津南駅無料駐車場	西区	草津東二丁目	1991	—	—	利用者数	—					収容台数100台	
51 草津南駅無料駐車場	西区	草津南三丁目	1990	—	—	利用者数	—					収容台数40台	
52 鈴ヶ峰盛橋下第一無料駐車場	西区	井口明神一丁目	1985	—	—	利用者数	—					収容台数150台	
53 鈴ヶ峰女子大前駅無料駐車場	西区	井口西町	2005	—	—	利用者数	—					収容台数539台	
54 草津沼田高架下無料駐車場	西区	古江西町	1992	—	—	利用者数	—					収容台数70台	

※1 建物内に自転車等を収容するもののみ延床面積を表示している(管理棟、屋根等しかない施設は延床面積を表示していない)。

※2 コスト状況は、自転車等駐車場(有料)は全施設の合計、無料駐車場は各区分ごとの合計である。

施設名	区	所在地	建築年度	延床面積 ※1	主構造	利用状況 (平成24年度)		コスト状況(平成24年度)※2			備考	
						単位	数	運営費	コスト状況(平成24年度)※2			税負担額 (B-A)
									運営・維持費(A)	計		
55 安芸高松駅西無料駐輪場	安芸南区	長束四丁目	1977	-	-	-	-	88,410	0	▲ 88,410	収容台数44台	
56 下祇園駅無料駐輪場	安芸南区	祇園三丁目	1976	-	-	-	-	88,410	0	▲ 88,410	収容台数130台	
57 七軒茶屋駅無料駐輪場	安芸南区	緑井七丁目	1976	-	-	-	-	88,410	0	▲ 88,410	収容台数36台	
58 古市橋駅無料駐輪場	安芸南区	古市三丁目	1986	-	-	-	-	88,410	0	▲ 88,410	収容台数110台	
59 祇園出張所前バス停無料駐輪場	安芸南区	西原四丁目	1981	-	-	-	-	88,410	0	▲ 88,410	収容台数70台	
60 中須バス停無料駐輪場	安芸南区	古市二丁目	1982	-	-	-	-	88,410	0	▲ 88,410	収容台数60台	
61 古市駅南無料駐輪場	安芸南区	中須一丁目	1994	-	-	-	-	88,410	0	▲ 88,410	収容台数280台	
62 高取駅東無料駐輪場	安芸南区	高取北一丁目	1994	-	-	-	-	88,410	0	▲ 88,410	収容台数50台	
63 高取駅北無料駐輪場	安芸南区	高取北三丁目	1994	-	-	-	-	88,410	0	▲ 88,410	収容台数150台	
64 高取駅南無料駐輪場	安芸南区	高取北三丁目	1994	-	-	-	-	88,410	0	▲ 88,410	収容台数150台	
65 尾沙門台駅北無料駐輪場	安芸南区	尾沙門台一丁目	1994	-	-	-	-	88,410	0	▲ 88,410	収容台数80台	
66 安東駅北無料駐輪場	安芸南区	安東二丁目	1994	-	-	-	-	88,410	0	▲ 88,410	収容台数90台	
67 安東駅南無料駐輪場	安芸南区	安東二丁目	1994	-	-	-	-	88,410	0	▲ 88,410	収容台数110台	
68 長楽寺駅無料駐輪場	安芸南区	長楽寺一丁目	1994	-	-	-	-	88,410	0	▲ 88,410	収容台数260台	
69 大町駅北無料駐輪場	安芸南区	大町東二丁目	1994	-	-	-	-	88,410	0	▲ 88,410	収容台数365台	
70 西原駅東無料駐輪場	安芸南区	西原七丁目	1994	-	-	-	-	88,410	0	▲ 88,410	収容台数580台	
71 安芸長束駅東無料駐輪場	安芸南区	長束四丁目	1977	-	-	-	-	88,410	0	▲ 88,410	収容台数62台	
72 古市橋駅前無料駐輪場	安芸南区	古市三丁目	1994	-	-	-	-	88,410	0	▲ 88,410	収容台数200台	
73 緑井駅第一無料駐輪場	安芸南区	緑井四丁目	1995	-	-	-	-	88,410	0	▲ 88,410	収容台数150台	
74 緑井駅第二無料駐輪場	安芸南区	緑井二丁目	1994	-	-	-	-	88,410	0	▲ 88,410	収容台数54台	
75 梅林駅無料駐輪場	安芸南区	八木三丁目	2011	-	-	-	-	88,410	0	▲ 88,410	収容台数54台	
76 祇園新橋北駅西無料駐輪場	安芸南区	西原四丁目	1994	-	-	-	-	88,410	0	▲ 88,410	収容台数570台	
77 古市駅北無料駐輪場	安芸南区	中須一丁目	1994	-	-	-	-	88,410	0	▲ 88,410	収容台数570台	
78 尾沙門台駅南無料駐輪場	安芸南区	尾沙門台一丁目	1994	-	-	-	-	88,410	0	▲ 88,410	収容台数30台	
79 伴駅北無料駐輪場	安芸南区	沼田町伴	1994	-	-	-	-	88,410	0	▲ 88,410	収容台数350台	
80 伴駅南無料駐輪場	安芸南区	沼田町伴	1994	-	-	-	-	88,410	0	▲ 88,410	収容台数80台	
81 大原駅東無料駐輪場	安芸南区	沼田町伴	1994	-	-	-	-	88,410	0	▲ 88,410	収容台数100台	
82 大原駅西無料駐輪場	安芸南区	沼田町伴	1994	-	-	-	-	88,410	0	▲ 88,410	収容台数180台	
83 伴中央駅東無料駐輪場	安芸南区	沼田町伴	1994	-	-	-	-	88,410	0	▲ 88,410	収容台数70台	
84 伴中央駅西無料駐輪場	安芸南区	沼田町伴	1994	-	-	-	-	88,410	0	▲ 88,410	収容台数120台	
85 大塚駅第一無料駐輪場	安芸南区	沼田町大塚	1994	-	-	-	-	88,410	0	▲ 88,410	収容台数70台	
86 大塚駅第二無料駐輪場	安芸南区	沼田町大塚	1994	-	-	-	-	88,410	0	▲ 88,410	収容台数100台	
87 丘城公園前駅無料駐輪場	安芸南区	沼田町大塚	1994	-	-	-	-	88,410	0	▲ 88,410	収容台数130台	
88 下古市バス停無料駐輪場	安芸南区	古市一丁目	1991	-	-	-	-	88,410	0	▲ 88,410	収容台数80台	
89 古市バス停無料駐輪場	安芸南区	古市二丁目	1980	-	-	-	-	88,410	0	▲ 88,410	収容台数128台	
90 中緑井バス停無料駐輪場	安芸南区	緑井一丁目	1997	-	-	-	-	88,410	0	▲ 88,410	収容台数120台	
91 緑井高架下無料駐輪場	安芸南区	緑井一丁目	1992	-	-	-	-	88,410	0	▲ 88,410	収容台数75台	
92 日浦口バス停無料駐輪場	安芸南区	相田二丁目	1984	-	-	-	-	88,410	0	▲ 88,410	収容台数300台	
93 中三田駅無料駐輪場	安芸北区	白木町三田	1973	-	-	-	-	88,410	0	▲ 88,410	収容台数50台	
94 井原市駅無料駐輪場	安芸北区	白木町三田	1973	-	-	-	-	88,410	0	▲ 88,410	収容台数62台	
95 狩留家駅無料駐輪場	安芸北区	狩留家町	1961	-	-	-	-	88,410	0	▲ 88,410	収容台数96台	
96 安芸矢口駅無料駐輪場	安芸北区	山口一丁目	1976	-	-	-	-	88,410	0	▲ 88,410	収容台数60台	
97 上深川駅無料駐輪場	安芸北区	上深川町	1978	-	-	-	-	88,410	0	▲ 88,410	収容台数645台	
98 白木山駅無料駐輪場	安芸北区	白木町三田	1981	-	-	-	-	88,410	0	▲ 88,410	収容台数32台	
99 玖村駅無料駐輪場	安芸北区	落合二丁目	1982	-	-	-	-	88,410	0	▲ 88,410	収容台数56台	
100 志和口駅無料駐輪場	安芸北区	白木町市川	1982	-	-	-	-	88,410	0	▲ 88,410	収容台数352台	
101 下深川駅無料駐輪場	安芸北区	亀崎三丁目	1985	-	-	-	-	88,410	0	▲ 88,410	収容台数80台	
102 下深川駅北口無料駐輪場	安芸北区	深川一丁目・三丁目	1985	-	-	-	-	88,410	0	▲ 88,410	収容台数90台	
103 可部駅西口無料駐輪場	安芸北区	可部二丁目	2007	-	-	-	-	88,410	0	▲ 88,410	収容台数177台	
104 可部駅無料駐輪場	安芸北区	可部二丁目	1986	-	-	-	-	88,410	0	▲ 88,410	収容台数395台	
105 中深川駅無料駐輪場	安芸北区	深川五丁目	2002	-	-	-	-	88,410	0	▲ 88,410	収容台数440台	
106 瀬野駅無料駐輪場	安芸区	瀬野一丁目	1978	-	-	-	-	88,410	0	▲ 88,410	収容台数60台	
107 安芸中野駅無料駐輪場	安芸区	中野二丁目	1982	-	-	-	-	88,410	0	▲ 88,410	収容台数420台	
108 安芸中野駅第二無料駐輪場	安芸区	中野二丁目	1990	-	-	-	-	88,410	0	▲ 88,410	収容台数370台	
109 中野東駅東口無料駐輪場	安芸区	中野五丁目	1989	-	-	-	-	88,410	0	▲ 88,410	収容台数396台	
109	安芸区	中野五丁目	1989	-	-	-	-	88,410	0	▲ 88,410	収容台数213台	

※1 建物内に自転車等を収容するもののみ延床面積を表示している(管理棟、屋根等しかなかった施設は延床面積を表示していない)。

※2 コスト状況は、自転車等駐車場(有料)は全施設の合計、無料駐輪場は各区分ごとの合計である。

26 自転車等駐車場(続き)

施設名	区	所在地	建築年度	延床面積 ※1	主構造	利用状況 (平成24年度)		コスト状況(平成24年度)※2		備考
						単位	数	運営費	運営・維持費(A)	
110 中野車庫西口無料駐輪場	安芸区	中野四丁目	1989	—	—	—	—	—	—	—
111 瀬野北口無料駐輪場	安芸区	瀬野二丁目	1997	—	—	—	—	—	—	—
112 広電佐伯区役所前無料駐輪場	佐伯区	海老園二丁目	1991	—	—	—	—	—	—	—
113 広電善々園駅前無料駐輪場	佐伯区	善々園一丁目	1993	—	—	—	—	2,509	14	2,523
										0
										▲ 2,523
										収容台数230台
										収容台数600台
										収容台数273台
										収容台数170台

※1 建物内に自転車等を収容するもののみ延床面積を表示している(管理棟、屋根等しかない施設は延床面積を表示していない)。

※2 コスト状況は、自転車等駐車場(有料)は全施設の合計、無料駐輪場は各区ごとの合計である。

27 火葬場・納骨堂

施設名	区	所在地	建築年度	延床面積	主構造	利用状況 (平成24年度)		コスト状況(平成24年度)※1		備考	
						単位	数	運営費	運営・維持費(A)		使用料等 (B)
1 永安館	東区	矢賀町	1994	3,119㎡	RC造	利用件数	14,321件	341,049	20,689	361,738	▲ 176,026
2 西風館	安佐南区	伴西二丁目	2010	7,297㎡	RC造	利用件数	2,428件				
3 可部火葬場	安佐北区	可部町下町屋	1978	172㎡	CB造	利用件数	463件				
4 五日市火葬場	佐伯区	五日市町保井田	2002	2,330㎡	RC造	利用件数	2,185件				
5 湯来火葬場	佐伯区	湯来町和田	1976	255㎡	RC造	利用件数	51件				
6 高天原納骨堂	東区	矢賀町	1963	387㎡	RC造	利用件数	1,488件				

※1 コスト状況は、全火葬場・納骨堂の合計である。

28 墓地

施設名	区	所在地	開設年度	敷地面積	主構造	利用状況 (平成24年度)		コスト状況(平成24年度)		備考	
						単位	数	運営費	運営・維持費(A)		使用料等 (B)
1 妻ノ上墓地	東区	馬木町	1974	1,983㎡	—	利用区画	89区画	233	176	▲ 57	
2 天王墓地	東区	馬木三丁目	1974	7,057㎡	—	利用区画	416区画	301	4,052	3,751	
3 平林墓地	東区	温品町	1974	2,300㎡	—	利用区画	81区画	233	94	▲ 1,084	
4 柳田墓地	東区	戸坂町	1955	363㎡	—	利用区画	73区画	233	98	▲ 135	
5 八幡山墓地	東区	戸坂町	1955	1,382㎡	—	利用区画	40区画	233	77	▲ 156	
6 龍泉寺墓地	東区	戸坂町	1974	595㎡	—	利用区画	33区画	233	67	▲ 166	
7 正池平墓地	東区	戸坂上町	1955	8,255㎡	—	利用区画	364区画	301	1,932	2,233	
8 長尾墓地	東区	戸坂長尾台	1955	509㎡	—	利用区画	40区画	301	157	458	
9 百田墓地	東区	戸坂南一丁目	1955	740㎡	—	利用区画	41区画	233	64	▲ 169	
10 高天原墓園	東区	中山町南一丁目・馬屋町・矢賀町	1960	123,700㎡	—	利用区画	2,122区画	301	36	337	27,118
11 矢賀墓地	東区	矢賀二丁目	1955	—	—	—	—	—	—	—	—
12 向洋墓地	南区	青崎二丁目	1955	568㎡	—	利用区画	146区画	117	128	11	
13 比治山墓地	南区	比治山本町	1960	3,867㎡	—	利用区画	1,733区画	270	296	1,360	1,064
14 釜輪島墓地	南区	宇品町	1951	—	—	—	—	—	—	—	—
15 三滝墓園	西区	三滝本町一丁目・二丁目	1972	66,691㎡	—	利用区画	2,357区画	252	102	354	19,468
16 蛇坂墓地	西区	己斐東二丁目	1929	723㎡	—	利用区画	269区画	131	70	201	408
17 高須墓地	西区	高須四丁目	1929	991㎡	—	利用区画	93区画	131	181	127	▲ 54
18 田方墓地	西区	翁が峰町	1929	966㎡	—	利用区画	51区画	131	131	96	▲ 35
19 井口墓地	西区	翁が峰町	1981	1,101㎡	—	利用区画	58区画	131	131	111	▲ 20
20 端井墓地	安佐南区	川内六丁目	1973	1,432㎡	—	利用区画	201区画	124	124	340	216
21 中筋墓地	安佐南区	中筋三丁目	1973	577㎡	—	利用区画	160区画	124	124	256	132
22 下町屋墓地	安佐北区	可部町	1972	—	—	—	—	—	—	—	—
23 前原墓地	安芸区	中野町	1973	3,080㎡	—	利用区画	380区画	288	288	2,980	2,692
24 五郎丸墓地	安芸区	中野町	1973	375㎡	—	利用区画	20区画	288	27	▲ 261	
25 小越墓園	安芸区	矢野南一丁目	1975	7,236㎡	—	利用区画	629区画	288	98	4,122	3,736
26 杉並台墓苑	佐伯区	湯来町	1973	2,560㎡	—	利用区画	261区画	216	32	248	3,428

(参考)「その他」の施設

施設名	区等	所在地	建築年度	延床面積
1 本庁舎	中区	国泰寺町一丁目	1985	50,123㎡
2 南庁舎	中区	国泰寺町一丁目	1986	6,594㎡
3 北庁舎	中区	国泰寺町一丁目	1981	11,673㎡
4 北庁舎別館	中区	国泰寺町一丁目	1961	3,849㎡
5 東区役所	東区	東区役所	1979	7,100㎡
6 南区役所	南区	東区役所	1979	7,948㎡
7 西区役所	西区	福島町二丁目	1979	6,789㎡
8 安佐南区役所	安佐南区	古市一丁目	1979	7,682㎡
9 安佐北区役所	安佐北区	可部四丁目	1978	7,627㎡
10 安芸区役所分館	安芸区	船越四丁目	1968	2,844㎡
11 安芸区役所	安芸区	船越三丁目	1984	7,812㎡
12 佐伯区役所	佐伯区	徳老園二丁目	1982	8,319㎡
13 温品出張所	東区	温品五丁目	1984	511㎡
14 似島出張所	南区	似島町	1970~1997	575㎡
15 佐東出張所	安佐南区	総井六丁目	1965	1,310㎡
16 鞆出張所	安佐南区	鞆二丁目	1959	2,462㎡
17 沼田出張所	安佐南区	沼田町	1966	849㎡
18 安佐出張所	安佐北区	安佐町飯室	1980	582㎡
19 白木出張所	安佐北区	白木町秋山	1983	522㎡
20 高陽出張所	安佐北区	深川五丁目	1982	870㎡
21 中野出張所	安芸区	中野三丁目	1972	1,584㎡
22 阿戸出張所	安芸区	阿戸町	1964	507㎡
23 矢野出張所	安芸区	矢野町五丁目	1968	1,252㎡
24 湯来出張所	佐伯区	湯来町和目	1959	2,587㎡
25 畑真連事務所	安芸区	畑真三丁目	1973	35㎡
26 職舎館	中区	八丁盛	1971	890㎡
27 公文書館	中区	大平町四丁目	2004	3,879㎡
28 研修センター	東区	牛田新町一丁目	1978	1,106㎡
29 北庁倉庫	中区	鞆町	1981	37㎡
30 市長公館	中区	上鞆町	1967~1999	354㎡
31 南子町職員寮	中区	南子町	1973	1,248㎡
32 鷹野橋職員会館	中区	大手町五丁目	1981	2,413㎡
33 元白木宮迫ブロック住宅	安佐北区	白木町市川	1974~1988	82㎡
34 務務部分室	中区	国泰寺町二丁目	1975	129㎡
35 みどり教育集会所	佐伯区	美の里二丁目	1975	102㎡
36 戸坂新町博物館収蔵庫	東区	戸坂新町二丁目	1989	441㎡
37 可部町勝木博物館収蔵庫	安佐北区	可部町勝木	1979	1,672㎡
38 文化財収蔵庫	佐伯区	五日町石内	1996	196㎡
39 埋蔵文化財保存活用施設	東区	光町二丁目	1976	712㎡
40 重下山山手遺跡群	安佐北区	真備三丁目	1975	28㎡
41 旧高陽町郷土資料館	安佐北区	深川六丁目	1969	102㎡
42 民真収蔵庫	佐伯区	湯来町裏谷	1990	93㎡
43 千田蔵	南区	宇品御幸一丁目	2006	10㎡
44 東地域交流センター	東区	尾長東一丁目	2005	1,699㎡
45 西地域交流センター	西区	福島町一丁目	1975	1,761㎡
46 女性福祉センター	中区	千田町一丁目	1967	1,701㎡
47 男女共同参画推進センター	中区	大平町五丁目	1981	2,931㎡
48 本川小学校 校庭開放施設	中区	本川一丁目	1977	30㎡
49 江波小学校 校庭開放施設	中区	江波二丁目	1977	31㎡
50 白鳥小学校 校庭開放施設	中区	西白鳥町	1979	31㎡
51 竹屋小学校 校庭開放施設	中区	鶴見町	1980	31㎡
52 神崎小学校 校庭開放施設	中区	舟入町	1981	24㎡
53 吉島東小学校 校庭開放施設	中区	吉島東三丁目	1981	24㎡
54 広瀬小学校 校庭開放施設	中区	広瀬町	1983	8㎡
55 吉島小学校 校庭開放施設	中区	吉島西三丁目	1983	18㎡
56 町中学校 校庭開放施設	中区	上鞆町	1994	15㎡
57 戸坂小学校 校庭開放施設	東区	戸坂出江二丁目	1979	31㎡
58 二葉中学校 校庭開放施設	東区	光町二丁目	1980	31㎡
59 戸坂城山小学校 校庭開放施設	東区	戸坂城山町	1981	21㎡

施設名	区等	所在地	建築年度	延床面積
60 矢賀小学校 校庭開放施設	東区	矢賀二丁目	1981	31㎡
61 牛田中学校 校庭開放施設	東区	牛田新町一丁目	1989	8㎡
62 戸坂中学校 校庭開放施設	東区	戸坂新町三丁目	1982	7㎡
63 早稲田小学校 校庭開放施設	東区	牛田早稲田四丁目	1982	7㎡
64 中山小学校 校庭開放施設	東区	中山東一丁目	1982	7㎡
65 上温品小学校 校庭開放施設	東区	上温品三丁目	1982	7㎡
66 段原小学校 校庭開放施設	南区	的場町二丁目	1976	23㎡
67 仁保小学校 校庭開放施設	南区	仁保新町二丁目	1976	31㎡
68 宇品小学校 校庭開放施設	南区	宇品御幸四丁目	1978	31㎡
69 青崎小学校 校庭開放施設	南区	青崎一丁目	1978	31㎡
70 比治山小学校 校庭開放施設	南区	上真雲町	1979	46㎡
71 元字品小学校 校庭開放施設	南区	元字品町	1979	31㎡
72 荒神町小学校 校庭開放施設	南区	西鷹座三丁目	1979	24㎡
73 宇品東小学校 校庭開放施設	南区	宇品東七丁目	1981	31㎡
74 楠那小学校 校庭開放施設	南区	楠那町	1986	8㎡
75 翠町中学校 校庭開放施設	南区	翠四丁目	1985	7㎡
76 似島小学校 校庭開放施設	南区	似島町	1983	8㎡
77 皆妻小学校 校庭開放施設	南区	皆妻町一丁目	1983	8㎡
78 草津小学校 校庭開放施設	西区	草津東二丁目	1976	34㎡
79 天満小学校 校庭開放施設	西区	天満町	1976	23㎡
80 井口小学校 校庭開放施設	西区	井口二丁目	1978	31㎡
81 鞆音小学校 校庭開放施設	西区	鞆音本町二丁目	1979	31㎡
82 庚午中学校 校庭開放施設	西区	庚午中四丁目	1979	7㎡
83 已斐東小学校 校庭開放施設	西区	已斐中三丁目	1980	31㎡
84 已斐南小学校 校庭開放施設	西区	已斐上三丁目	1988	9㎡
85 古田小学校 校庭開放施設	西区	古江西町	1983	8㎡
86 庚午小学校 校庭開放施設	西区	庚午中一丁目	1992	13㎡
87 鈴が峰小学校 校庭開放施設	西区	鈴が峰町	1995	13㎡
88 伴小学校 校庭開放施設	安佐南区	沼田町	1976	31㎡
89 安西中学校 校庭開放施設	安佐南区	高取南三丁目	1977	31㎡
90 八木小学校 校庭開放施設	安佐南区	八木九丁目	1978	31㎡
91 安北小学校 校庭開放施設	安佐南区	高取北二丁目	1979	31㎡
92 古市小学校 校庭開放施設	安佐南区	古市二丁目	1979	31㎡
93 原小学校 校庭開放施設	安佐南区	西原六丁目	1979	7㎡
94 原南小学校 校庭開放施設	安佐南区	西原二丁目	1979	7㎡
95 鞆南中学校 校庭開放施設	安佐南区	川内六丁目	1990	8㎡
96 鞆園中学校 校庭開放施設	安佐南区	西原七丁目	1980	7㎡
97 梅林小学校 校庭開放施設	安佐南区	八木三丁目	1981	24㎡
98 川内小学校 校庭開放施設	安佐北区	川内五丁目	1985	8㎡
99 亀山小学校 校庭開放施設	安佐北区	亀山五丁目	1977	31㎡
100 可部南小学校 校庭開放施設	安佐北区	可部南二丁目	1978	31㎡
101 可部中学校 校庭開放施設	安佐北区	可部七丁目	1979	7㎡
102 久抽小学校 校庭開放施設	安佐北区	安佐町久抽	1980	31㎡
103 鈴張小学校 校庭開放施設	安佐北区	安佐町鈴張	1980	31㎡
104 落合中学校 校庭開放施設	安佐北区	落合南二丁目	1980	24㎡
105 落合小学校 校庭開放施設	安佐北区	落合二丁目	1980	7㎡
106 三入小学校 校庭開放施設	安佐北区	三入三丁目	1981	7㎡
107 白木中学校 校庭開放施設	安佐北区	白木町市川	1981	7㎡
108 高陽中学校 校庭開放施設	安佐北区	深川六丁目	1983	8㎡
109 久地南小学校 校庭開放施設	安佐北区	安佐町くすの木台	1982	7㎡
110 口田小学校 校庭開放施設	安佐北区	口田南二丁目	1983	7㎡
111 亀崎小学校 校庭開放施設	安佐北区	亀崎四丁目	1982	7㎡
112 特小小学校 校庭開放施設	安佐北区	上深川町	1983	8㎡
113 高南小学校 校庭開放施設	安佐北区	白木町秋山	1982	7㎡
114 井原小学校 校庭開放施設	安佐北区	白木町井原	1994	6㎡
115 口田東小学校 校庭開放施設	安佐北区	口田二丁目	1995	10㎡
116 亀崎中学校 校庭開放施設	安佐北区	亀崎四丁目	1991	10㎡
117 落合東小学校 校庭開放施設	安佐北区	落合四丁目	1993	13㎡
118 瀬野小学校 校庭開放施設	安芸区	瀬野一丁目	1978	31㎡

施設名	区等	所在地	建築年度	延床面積
180 し尿収集車管理センター	南区	出島二丁目	1979	3,069㎡
181 似島事務所	南区	似島町	1974	272㎡
182 似島工場	南区	東雲三丁目	1988	11,822㎡
183 南環境事業所	南区	東雲三丁目	1988	2,266㎡
184 西環境事業所	西区	商工センター七丁目	1981	3,126㎡
185 西環境事業所	西区	商工センター七丁目	1996	8,810㎡
186 安佐南工場	安佐南区	沼田町伴	1991~2012	25,954㎡
187 宇津し原中継地	安佐南区	八木町	1979	124㎡
188 安佐南環境事業所	安佐南区	沼田町伴	1995	1,918㎡
189 沼田立地	安佐北区	安佐町橋瀬	1989	1,999㎡
190 安佐北工場	安佐北区	可部町中島	1989	11,402㎡
191 北部資源選別センター	安佐北区	安佐町高瀬	2012	8,574㎡
192 安佐北環境事業所	安佐北区	可部町中島	1991	1,574㎡
193 水質自動測定局	安佐北区	可部町今井田	1990	15㎡
194 榎木せん定校リサイクルセンター	安佐北区	安佐町高瀬	1998	204㎡
195 ストックヤード	安芸区	矢野新町二丁目	1986	1,690㎡
196 安芸環境事業所	安芸区	矢野新町二丁目	1997	1,985㎡
197 佐伯環境事業所	佐伯区	海老園一丁目	1985	1,153㎡
198 八丁堀公衆便所	中区	八丁堀	1981	13㎡
199 紙屋町地下街公衆便所	中区	紙屋町二丁目	2000	269㎡
200 湯来公衆便所	佐伯区	湯来町多田	1991	22㎡
201 大橋公衆便所	佐伯区	湯来町和田	1998	35㎡
202 伏谷公衆便所	佐伯区	湯来町伏谷	1994	18㎡
203 湯の山公衆便所	佐伯区	湯来町和田	1992	19㎡
204 工業技術センター	中区	千田町三丁目	1986	6,790㎡
205 水産振興センター	安佐北区	深工センター八丁目	1980~2008	3,495㎡
206 農業振興センター	西区	高工センター	1977	2,617㎡
207 計量検査所	中区	千田町三丁目	1991	617㎡
208 西新天地公共広場	中区	新天地	1993	57㎡
209 中央卸売市場中央市場	西区	草津港一丁目	1980~2012	108,036㎡
210 中央卸売市場食肉市場	西区	草津港一丁目	1991	23,755㎡
211 中央卸売市場東部市場	安芸区	船越南五丁目	1970~1997	18,017㎡
212 里山あべつ村	安芸区	阿戸町	1999	188㎡
213 三田市民農園	安佐北区	白木町三田	1997	204㎡
214 原張市民農園	安佐北区	白木町井原	2004	175㎡
215 三田市民農園	安佐北区	安佐町久地	2007	20㎡
216 湯来農村環境改善センター	佐伯区	湯来町菱谷	1988~2000	1,083㎡
217 湯来町並木台青空市場	佐伯区	杉並台	1984	199㎡
218 きんざい湯の山直売所	佐伯区	湯来町和田	2002	19㎡
219 ハルハル人材センター	中区	西白鳥町	1989	16,489㎡
220 産業振興センター	西区	草津新町一丁目	1993	3,069㎡
221 観光コンベンション推進部倉庫	中区	加古町	1990	24㎡
222 旧サンライズ広島(4階)	中区	西白鳥町	1978	207㎡
223 広島競輪場	南区	宇品海岸三丁目	1968~1998	35,002㎡
224 中小企業会館作業員控室	西区	商工センター一丁目	1983	7㎡
225 商工会事務所	佐伯区	湯来町和田	1975	68㎡
226 森林組合事務所	佐伯区	湯来町一丁目	1975	71㎡
227 七畜場	西区	草津港一丁目	1991	—
228 漁船着揚施設	佐伯区	海老園三丁目	2003	18㎡
229 段原車庫整備部庁舎	南区	雷一丁目	1972	650㎡
230 青島地区区画整理事務所	南区	青島一丁目	2004	198㎡
231 段原南一丁目仮設寺院	南区	段原南一丁目	1989	36㎡
232 広島大学理学部1号館	中区	東千田町一丁目	1931	8,295㎡
233 元宇品海産物会館	南区	宇品海岸二丁目	1966	95㎡
234 井口漁港倉庫	西区	商工センター八丁目	1973	20㎡
235 広島駅前地下広場	南区	松原町	1987	5,925㎡
236 比治山カウチ	南区	段原南一丁目、比治山公園	1997	1,136㎡
237 西島自転車等保管所	西区	扇二丁目	1996	42㎡
238 上安パスターミナル	安佐南区	上安二丁目	1994	3,757㎡
239 中筋パスターミナル	安佐南区	中筋二丁目	1994	1,525㎡
240 大筋パスターミナル	安佐南区	大筋二丁目	1994	1,330㎡

施設名	区等	所在地	建築年度	延床面積
119 中野小学校 校庭開放施設	安芸区	中野六丁目	1980	31㎡
120 船越小学校 校庭開放施設	安芸区	船越六丁目	1980	7㎡
121 瀬野川中学校 校庭開放施設	安芸区	中野四丁目	1987	8㎡
122 矢野小学校 校庭開放施設	安芸区	矢野六丁目	1983	8㎡
123 五日市小学校 校庭開放施設	佐伯区	皆賀二丁目	1981	40㎡
124 五日市南小学校 校庭開放施設	佐伯区	海老園三丁目	1981	42㎡
125 河内小学校 校庭開放施設	佐伯区	五日市町上河内	1983	40㎡
126 五日市中央小学校 校庭開放施設	佐伯区	五日市町中央三丁目	1989	8㎡
127 五日市小学校 校庭開放施設	佐伯区	五日市三丁目	1976	34㎡
128 五日市親童小学校 校庭開放施設	安佐南区	三宅四丁目	1994	6㎡
129 沈砂池上屋(児童会事務所倉庫)	安佐南区	上安四丁目	1981	34㎡
130 つつがらフル射撃場	安芸太田町	上筒賀	1993	3,691㎡
131 椎原原っぱ	安佐南区	沼田町伴	1983	92㎡
132 柳瀬キャバレー場公衆便所	安佐北区	可部町今井田	1972	17㎡
133 消費生活センター	中区	基町	1974	356㎡
134 中福祉事務所	中区	大手町四丁目	2004	985㎡
135 東福祉事務所	東区	東雲屋町	2002	684㎡
136 南福祉事務所	南区	皆賀町一丁目	2000	698㎡
137 西福祉事務所	西区	福島町二丁目	1997	708㎡
138 安佐南福祉事務所	安佐南区	中須一丁目	2008	799㎡
139 安佐北福祉事務所	安佐北区	可部三丁目	1999	614㎡
140 安芸福祉事務所	安芸区	船越南三丁目	2000	655㎡
141 佐伯福祉事務所	佐伯区	海老園一丁目	2011	986㎡
142 保健所	中区	富士町	1992	4,159㎡
143 中保健センター	中区	大手町四丁目	2004	2,969㎡
144 東保健センター	東区	皆賀町一丁目	2002	2,121㎡
145 南保健センター	南区	皆賀町一丁目	1999	1,984㎡
146 西保健センター	西区	福島町二丁目	1997	1,629㎡
147 安佐南保健センター	安佐南区	中須一丁目	2008	3,134㎡
148 安佐北保健センター	安佐北区	可部三丁目	1999	2,180㎡
149 安芸保健センター	安芸区	船越南三丁目	2000	2,549㎡
150 佐伯保健センター	佐伯区	海老園一丁目	2011	2,873㎡
151 精神保健福祉センター	中区	富士町	1992	2,776㎡
152 知的障害者更生相談所	東区	光町二丁目	1981	—
153 身体障害者更生相談所	安佐南区	伴南一丁目	2007	363㎡
154 衛生研究所	西区	商工センター四丁目	1981	4,948㎡
155 動物管理センター	中区	富士町	1980	55㎡
156 船越地域福祉委員会	安芸区	船越五丁目	1967	289㎡
157 原爆被爆者特別養護ホーム神山山やすらぎ園	東区	生田新町一丁目	1981	3,294㎡
158 原爆被爆者特別養護ホーム倉掛のそひ園	安佐北区	倉掛三丁目	1991	12,492㎡
159 原爆被爆者養護ホーム舟入むつみ園	中区	舟入寺町	1971	4,956㎡
160 千田町夜間救急診療所	中区	千田町三丁目	2008	288㎡
161 安佐地区夜間救急診療所	安佐北区	可部四丁目	2000	989㎡
162 似島診療所医師住宅	南区	似島町	1972	100㎡
163 似島診療所	南区	似島町	1997	146㎡
164 喜生園	佐伯区	三宅二丁目	1962	2,998㎡
165 救護隊	佐伯区	三宅二丁目	1993	2,131㎡
166 八幡が丘二丁目障害者作業所	佐伯区	八幡が丘二丁目	1974	261㎡
167 旧福高教育委員会 都町分館	西区	都町	1975	198㎡
168 旧都町会館	西区	都町	1966	173㎡
169 可部焼却場	安佐北区	大林町	1971	74㎡
170 行旅死人納骨堂	東区	山根町	1987	7㎡
171 元こども療育センター職員住宅	中区	鶴見町	1975	879㎡
172 旧サンライズ広島(3階)	南区	西白鳥町	1978	207㎡
173 比治山旧陸軍墓地 付属建物	南区	比治山公園	1961	86㎡
174 倉肉衛生検査所	西区	葛津港一丁目	1992	1,137㎡
175 尻宮相談所	東区	光町二丁目	1981	1,699㎡
176 輪峯園	佐伯区	五日市町中央一丁目	1985	1,097㎡
177 中工場	中区	南吉島一丁目	2003	45,545㎡
178 中環境事業所	中区	南吉島一丁目	2003	2,768㎡
179 紙屋町大気測定局舎	中区	基町	2000	4㎡

施設名	区等	所在地	建築年度	延床面積
302 中消防団 広瀬・本川分団車庫	中区	榎町	1970	83㎡
303 中消防団 舟入神崎分団車庫	中区	舟入中町	1994	152㎡
304 中消防団 江波分団車庫	中区	江波南二丁目	2010	83㎡
305 東消防団 福田分団車庫	東区	福田四丁目	1984	95㎡
306 東消防団 馬木分団吉ヶ口車庫	東区	馬木二丁目	2005	85㎡
307 東消防団 馬木分団大原車庫	東区	馬木九丁目	1986	51㎡
308 東消防団 温品分団上品車庫	東区	上品五丁目	1984	65㎡
309 東消防団 温品分団上品車庫	東区	上品一丁目	1992	80㎡
310 東消防団 温品分団狐口車庫	東区	温品町	1991	50㎡
311 東消防団 戸坂分団車庫	東区	戸坂出江二丁目	1973	66㎡
312 東消防団 中山分団車庫	東区	中山中町	1987	77㎡
313 東消防団 牛田分団車庫	東区	牛田旭二丁目	1967	45㎡
314 東消防団 尾長分団車庫	東区	若草町	1982	81㎡
315 東消防団 矢野分団車庫	東区	矢野二丁目	1980	77㎡
316 南消防団 荒神分団車庫	南区	西鷹屋一丁目	1973	72㎡
317 南消防団 大洲分団車庫	南区	大洲五丁目	1984	77㎡
318 南消防団 青崎分団車庫	南区	青崎一丁目	1982	44㎡
319 段原コミュニティ消防センター	南区	段原二丁目	1997	101㎡
320 南消防団 比治山分団車庫	南区	上東雲町	2012	95㎡
321 南消防団 大河分団車庫	南区	旭一丁目	1980	76㎡
322 南消防団 皆美分団車庫	南区	皆美町六丁目	1973	81㎡
323 南消防団 仁保分団車庫	南区	仁保新町二丁目	1987	77㎡
324 楠瀬コミュニティ消防センター	南区	丹那町	1996	101㎡
325 宇品コミュニティ消防センター	南区	宇品御幸三丁目	1996	100㎡
326 西消防団 天満分団車庫	西区	中込町一丁目	2009	100㎡
327 西消防団 観音分団車庫	西区	観音本町一丁目	1983	72㎡
328 西消防団 己斐分団車庫	西区	己斐本町一丁目	1982	52㎡
329 西消防団 古田分団高須車庫	西区	高須四丁目	2008	77㎡
330 西消防団 古田分団方車庫	西区	方一丁目	1985	82㎡
331 西消防団 草津・康牛分団車庫	西区	草津二丁目	1977	73㎡
332 西消防団 井口分団車庫	西区	井口二丁目	1967	63㎡
333 安佐南消防団 八木分団梅林車庫	安佐南区	八木三丁目	1977	84㎡
334 安佐南消防団 八木分団上八木車庫	安佐南区	八木八丁目	1982	52㎡
335 安佐南消防団 川内分団車庫	安佐南区	川内三丁目	1977	84㎡
336 安佐南消防団 緑井分団岩谷車庫	安佐南区	緑井三丁目	1993	50㎡
337 安佐南消防団 緑井分団緑井車庫	安佐南区	緑井六丁目	1981	77㎡
338 安佐南消防団 古市分団古市車庫	安佐南区	古市二丁目	1986	77㎡
339 安佐南消防団 古市分団中筋車庫	安佐南区	中筋三丁目	1980	51㎡
340 安佐南消防団 大須分団大須車庫	安佐南区	大須三丁目	1991	59㎡
341 安佐南消防団 大須分団毘沙門台車庫	安佐南区	毘沙門台二丁目	1994	50㎡
342 安佐南消防団 安分団上安車庫	安佐南区	相田二丁目	1971	119㎡
343 安佐南消防団 安分団高長車庫	安佐南区	高取六丁目	1990	59㎡
344 安佐南消防団 原分団原車庫	安佐南区	西原六丁目	1975	75㎡
345 真原コミュニティ消防センター	安佐南区	真原一丁目	2000	78㎡
346 祇園コミュニティ消防センター	安佐南区	祇園六丁目	1996	102㎡
347 安佐南消防団 長束分団長束車庫	安佐南区	長束二丁目	2006	100㎡
348 安佐南消防団 長束分団西車庫	安佐南区	長束西二丁目	1989	56㎡
349 安佐南消防団 山本分団車庫	安佐南区	山本四丁目	1984	147㎡
350 安佐南消防団 戸山分団吉山車庫	安佐南区	沼田町吉山	1975	60㎡
351 安佐南消防団 戸山分団戸山中央車庫	安佐南区	沼田町戸山	1985	79㎡
352 安佐南消防団 戸山分団阿戸車庫	安佐南区	沼田町阿戸	1987	55㎡
353 安佐南消防団 伴分団風煙車庫	安佐南区	沼田町伴	1982	52㎡
354 安佐南消防団 伴分団伴中央車庫	安佐南区	沼田町伴	1977	76㎡
355 安佐北消防団 井原分団上車庫	安佐北区	白木町井原	1979	49㎡
356 安佐北消防団 井原分団下車庫	安佐北区	白木町井原	1985	77㎡
357 安佐北消防団 志屋分団梶名車庫	安佐北区	白木町志路	1993	51㎡
358 安佐北消防団 志屋分団志路車庫	安佐北区	白木町志路	1977	83㎡
359 安佐北消防団 高南分団堀越車庫	安佐北区	白木町秋山	1990	90㎡
360 安佐北消防団 高南分団榎山車庫	安佐北区	白木町市川	1978	48㎡
361 安佐北消防団 高南分団原車庫	安佐北区	白木町秋山	1991	50㎡
362 安佐北消防団 三田分団福永車庫	安佐北区	白木町三田	1991	50㎡

施設名	区等	所在地	建築年度	延床面積
241 大原駅予定交通広場	安佐南区	沼田町性	1994	5㎡
242 消防局及び中消防署	中区	大手町五丁目	1974~1988	6,746㎡
243 消防局整備工場	中区	大手町五丁目	1974~1996	345㎡
244 中消防署 白島出張所	中区	白島九軒町	1963~1984	356㎡
245 中消防署 基町出張所	中区	基町	1978	388㎡
246 中消防署 江波出張所	中区	舟入南六丁目	1965	434㎡
247 東消防署 福田出張所	東区	光町二丁目	1982~1997	2,036㎡
248 東消防署 福田出張所	東区	福田七丁目	1990	597㎡
249 東消防署 温品出張所	東区	温品五丁目	1971	463㎡
250 東消防署 戸坂出張所	東区	戸坂出江二丁目	1968	255㎡
251 南消防署	南区	の場町二丁目	2009	2,579㎡
252 南消防署 水上出張所	南区	宇品海苔二丁目	1979~1996	1,893㎡
253 南消防署 青崎出張所	南区	青崎一丁目	1963	286㎡
254 南消防署 東本浦出張所	南区	東本浦町	1981	536㎡
255 南消防署 日宇那出張所	南区	日宇那町	1968	296㎡
256 南消防署 宇品出張所	南区	宇品東二丁目	2006	1,145㎡
257 南消防署 似島出張所	南区	似島町	1970~1997	489㎡
258 西消防署	西区	稲町	1999	6,245㎡
259 西消防署 三篠出張所	西区	三篠町三丁目	2001	1,063㎡
260 西消防署 己斐出張所	西区	己斐中三丁目	1971~2006	347㎡
261 西消防署 康牛出張所	西区	康牛中四丁目	2004	980㎡
262 西消防署 井口出張所	西区	商工センター一丁目	1980	636㎡
263 安佐南消防署	安佐南区	緑井一丁目	2013	3,612㎡
264 安佐南消防署 上安出張所	安佐南区	上安五丁目	1968	370㎡
265 安佐南消防署 祇園出張所	安佐南区	祇園二丁目	1977	370㎡
266 安佐南消防署 沼田出張所	安佐南区	沼田町七丁目	1969	482㎡
267 安佐北消防署	安佐北区	可部南四丁目	1966~1971	342㎡
268 安佐北消防署 白木出張所	安佐北区	白木町市川	1978~1996	2,057㎡
269 安佐北消防署 高陽出張所	安佐北区	真真一丁目	1975	456㎡
270 安佐北消防署 可部出張所	安佐北区	可部一丁目	1979	835㎡
271 安佐北消防署 安佐出張所	安佐北区	安佐町蔵室	2010	777㎡
272 安佐北消防署 安芸太田出張所	安芸太田町	中筒賀	1980	543㎡
273 安佐消防署	海田町	堀川町	1968	970㎡
274 安芸消防署 瀬野川出張所	安芸区	中野東七丁目	1982	2,078㎡
275 安芸消防署 矢野出張所	安芸区	矢野二丁目	1970~1999	315㎡
276 安芸消防署 熊野出張所	安芸区	萩原六丁目	1987	640㎡
277 安芸消防署 坂出張所	坂町	榑浜中央一丁目	1971	390㎡
278 佐伯消防署	佐伯区	五日市中丸七丁目	1986~1997	2,046㎡
279 佐伯消防署 湯来出張所	佐伯区	湯来町和田	1982~2008	853㎡
280 佐伯消防署 八幡出張所	佐伯区	利松一丁目	1981	554㎡
281 佐伯消防署 海老園出張所	佐伯区	海老園一丁目	1974~1979	1,100㎡
282 消防航空隊基地	西区	観音新町四丁目	1989	614㎡
283 総合防災センター	安佐北区	青井二丁目	1982	3,781㎡
284 消防局危機管理報告舎	中区	千田町一丁目	1977	256㎡
285 消防職員戸坂住宅	東区	戸坂新町二丁目	1975	829㎡
286 消防職員戸坂住宅	安佐南区	沼田町性	1972	769㎡
287 消防職員尾沙門台住宅	安佐南区	毘沙門台二丁目	1978	1,878㎡
288 吉島水防倉庫	中区	吉島西三丁目	1955	33㎡
289 日宇那水防倉庫	南区	日宇那町	1972	18㎡
290 己斐水防倉庫	西区	己斐中三丁目	1982	39㎡
291 坂水防倉庫	東区	坂出江二丁目	1973	24㎡
292 温品水防倉庫	東区	温品七丁目	1969	39㎡
293 瀬野川水防倉庫	安芸区	中野三丁目	1983	33㎡
294 矢野水防倉庫	安芸区	矢野五丁目	1968	30㎡
295 白木水防倉庫	安佐北区	白木町市川	1975	33㎡
296 白島コミュニティ消防センター	中区	白島北町	1995	95㎡
297 櫛コミュニティ消防センター	中区	櫛町	1999	112㎡
298 中消防団 基町分団車庫	中区	基町	1978	67㎡
299 中消防団 竹屋分団車庫	中区	西平塚町	1971	61㎡
300 中消防団 千田分団車庫	中区	千田町二丁目	2011	85㎡
301 中消防団 中島・吉島分団車庫	中区	羽衣町	1995	103㎡

施設名	所在地	建築年度	延床面積
424 佐伯消防団 砂谷分団大森車庫	佐伯区 湯来町伏谷	2008	75㎡
425 佐伯消防団 砂谷分団川角車庫	佐伯区 湯来町伏谷	2006	101㎡
426 佐伯消防団 砂谷分団葛原車庫	佐伯区 湯来町葛原	1990	36㎡
427 佐伯消防団 砂谷分団榎車庫	佐伯区 湯来町白砂	2011	73㎡
428 佐伯消防団 石内分団上中車庫	佐伯区 五日市町石内	1985	42㎡
429 佐伯消防団 石内分団下中車庫	佐伯区 五日市町石内	1981	33㎡
430 佐伯消防団 石内分団五月が丘車庫	佐伯区 五月が丘五丁目	1978	37㎡
431 佐伯消防団 河内分団上河内車庫	佐伯区 五日市町上河内	1987	77㎡
432 佐伯消防団 河内分団下河内車庫	佐伯区 五日市町下河内	1984	41㎡
433 佐伯消防団 八幡分団八幡町中車庫	佐伯区 八幡三丁目	1986	77㎡
434 佐伯消防団 八幡分団利松車庫	佐伯区 利松一丁目	1982	39㎡
435 佐伯消防団 八幡分団美鈴が丘車庫	佐伯区 美鈴が丘南三丁目	1981	39㎡
436 佐伯消防団 観音分団倉重車庫	佐伯区 倉重一丁目	1980	37㎡
437 佐伯消防団 観音分団屋代車庫	佐伯区 屋代三丁目	1984	35㎡
438 佐伯消防団 観音分団三宅下車庫	佐伯区 三宅四丁目	1988	70㎡
439 佐伯消防団 五日市北分団南車庫	佐伯区 五日市一丁目	1980	31㎡
440 五日市北コミュニティ消防センター	佐伯区 五日市中央六丁目	1996	100㎡
441 佐伯消防団 五日市南分団海老園車庫	佐伯区 海老園三丁目	1989	75㎡
442 福田訓練場	東区 福田町	1998	101㎡
443 西部訓練場	西区 鈴が峰町	1991	211㎡
444 消防防炎無線通信施設中継局(鳥梁々字山)	東区 馬木町	1985	96㎡
445 消防防炎無線通信施設基地局(東区役所)	東区 東蔵屋町	1985	16㎡
446 消防防炎無線通信施設基地局(南区役所)	南区 皆美町一丁目	1985	14㎡
447 消防防炎無線通信施設中継局(畑峠)	西区 已上五丁目	2000	121㎡
448 消防防炎無線通信施設基地局(安佐南区役所)	安佐南区 古市一丁目	1985	17㎡
449 消防防炎無線通信施設中継局(福王寺山)	安佐北区 可部町縁ヶ谷	1985	34㎡
450 消防防炎無線通信施設基地局(安佐北区役所)	安佐北区 可部四丁目	1985	17㎡
451 原山無線中継局	安芸区 阿戸町	1992	15㎡
452 松原無線中継局	安芸太田町 中高賀	1982	3㎡
453 消防防炎無線通信施設中継局	中区 昭和町	1982	33㎡
454 消防防炎無線通信施設中継局	佐伯区 八幡東二丁目	1969	21㎡
455 広島市民球場防災備蓄倉庫	南区 南蔵屋三丁目	2008	842㎡
456 中野防炎備蓄倉庫	安芸区 中野三丁目	1983	65㎡
457 中島倉庫	中区 加古町	1981	213㎡
458 幡町倉庫	中区 幡町	1982	267㎡
459 教育センター	東区 生田新町一丁目	1978	5,206㎡
460 青少年総合相談センター分室	東区 光町二丁目	1974	179㎡
461 可部地区学校給食センター	安佐北区 龜山南三丁目	1973	946㎡
462 阿戸地区学校給食センター	安芸区 阿戸町	1974	111㎡
463 五日市北地区学校給食センター	佐伯区 五日市中央六丁目	1970	927㎡
464 五日市北地区学校給食センター	佐伯区 利松三丁目	1974	1,817㎡
465 五日市南地区学校給食センター	佐伯区 海老園三丁目	1984	1,012㎡
466 湯来地区学校給食センター	佐伯区 湯来町和田	1966	321㎡
467 中島留守家庭子ども会施設	中区 千田町三丁目	不明	210㎡
468 中島留守家庭子ども会施設	中区 舟人中町	1980	66㎡
469 神崎留守家庭子ども会施設	中区 江波南二丁目	1970	66㎡
470 江波留守家庭子ども会施設	東区 牛田稲田四丁目	1981	70㎡
471 早稲田留守家庭子ども会施設	南区 西蔵屋三丁目	1978	68㎡
472 荒神留守家庭子ども会施設	南区 加一丁目	1971	65㎡
473 大河留守家庭子ども会施設	南区 元字品町	1977	52㎡
474 元字品留守家庭子ども会施設	西区 大芝一丁目	1969	65㎡
475 大芝留守家庭子ども会施設	安佐南区 緑井四丁目	1974	65㎡
476 緑井留守家庭子ども会施設	安佐南区 福島町二丁目	1973	271㎡
477 旧二河内分館	西区 小河内町一丁目	1965	480㎡
478 旧小河内分館	西区 小河内町一丁目	1965	480㎡
479 旧西隣保館中町集会所	西区 福島町一丁目	1961	84㎡

施設名	所在地	建築年度	延床面積
363 安佐北消防団 三田分団畑車庫	安佐北区 白木町三田	1992	79㎡
364 安佐北消防団 三田分団吉永車庫	安佐北区 白木町三田	1981	50㎡
365 安佐北消防団 狝小川分団湯坂車庫	安佐北区 狝留家町	1985	52㎡
366 安佐北消防団 狝小川分団狝留家車庫	安佐北区 狝留家町	1986	72㎡
367 安佐北消防団 狝小川分団小河原車庫	安佐北区 小河原町	1981	54㎡
368 安佐北消防団 狝小川分団上深川車庫	安佐北区 上深川町	1984	52㎡
369 安佐北消防団 深川分団深川車庫	安佐北区 深川五丁目	1980	77㎡
370 安佐北消防団 深川分団深川車庫	安佐北区 深川一丁目	1982	50㎡
371 安佐北消防団 落合分団致車庫	安佐北区 落合一丁目	1979	75㎡
372 安佐北消防団 落合分団諸木車庫	安佐北区 落合南九丁目	1987	51㎡
373 安佐北消防団 落合分団岩上車庫	安佐北区 落合南二丁目	1981	50㎡
374 安佐北消防団 田分分団土車庫	安佐北区 田分南二丁目	1974	23㎡
375 安佐北消防団 田分分団小車庫	安佐北区 田分南二丁目	1988	50㎡
376 安佐北消防団 大林分団大林車庫	安佐北区 口田南二丁目	1991	71㎡
377 安佐北消防団 大林分団大杉車庫	安佐北区 大林三丁目	1984	52㎡
378 安佐北消防団 大林分団檜山車庫	安佐北区 可部町大林	1994	51㎡
379 安佐北消防団 三人分団町屋車庫	安佐北区 三人一丁目	1990	42㎡
380 三人桐原コミュニティ消防センター	安佐北区 可部町桐原	1995	61㎡
381 安佐北消防団 三人分団南原車庫	安佐北区 可部町南原	1976	64㎡
382 安佐北消防団 可部分団折目車庫	安佐北区 可部三丁目	1988	70㎡
383 上中コミュニティ消防センター	安佐北区 可部四丁目	2001	75㎡
384 安佐北消防団 可部分団上原車庫	安佐北区 可部東二丁目	1980	47㎡
385 安佐北消防団 龜山分団龜山車庫	安佐北区 龜山南三丁目	1993	74㎡
386 安佐北消防団 龜山分団西車庫	安佐北区 龜山南三丁目	1988	50㎡
387 安佐北消防団 龜山分団中河内車庫	安佐北区 可部町勝木	1975	61㎡
388 安佐北消防団 龜山分団大畑車庫	安佐北区 可部町縁ヶ谷	1989	51㎡
389 安佐北消防団 龜山分団東車庫	安佐北区 安佐町鈴ヶ	1980	49㎡
390 安佐北消防団 鈴ヶ分団郷車庫	安佐北区 安佐町鈴ヶ	1988	72㎡
391 安佐北消防団 鈴ヶ分団西車庫	安佐北区 安佐町鈴ヶ	1983	49㎡
392 安佐北消防団 飯盛分団西車庫	安佐北区 安佐町飯盛	1978	90㎡
393 安佐北消防団 小河内分団堂原河内車庫	安佐北区 安佐町小河内	1974	72㎡
394 安佐北消防団 小河内分団小浜車庫	安佐北区 安佐町小河内	2009	69㎡
395 安佐北消防団 久地分団幸ノ神車庫	安佐北区 安佐町久地	1989	50㎡
396 安佐北消防団 久地分団久地車庫	安佐北区 安佐町久地	1981	77㎡
397 安佐北消防団 久地分団宇賀車庫	安佐北区 安佐町久地	1982	40㎡
398 安佐北消防団 日浦分団毛木車庫	安佐北区 安佐町毛木	1990	53㎡
399 安佐北消防団 日浦分団後山車庫	安佐北区 安佐町後山	1979	80㎡
400 安佐北消防団 日浦分団筒瀬車庫	安佐北区 安佐町筒瀬	1987	55㎡
401 安芸消防団 瀬野分団中山車庫	安芸区 上瀬野一丁目	1982	50㎡
402 安芸消防団 瀬野分団中山車庫	安芸区 瀬野一丁目	1992	50㎡
403 安芸消防団 瀬野分団落合車庫	安芸区 瀬野一丁目	1990	80㎡
404 安芸消防団 中野分団中央車庫	安芸区 中野三丁目	1983	72㎡
405 安芸消防団 中野分団須賀車庫	安芸区 中野五丁目	1979	49㎡
406 安芸消防団 中野分団押手車庫	安芸区 中野三丁目	1968	26㎡
407 安芸消防団 畑賀分団畑賀車庫	安芸区 畑賀三丁目	1994	80㎡
408 安芸消防団 畑賀分団為角車庫	安芸区 畑賀町	1988	53㎡
409 安芸消防団 阿戸分団車庫	安芸区 阿戸町	1980	142㎡
410 安芸消防団 船越東分団船越東車庫	安芸区 船越五丁目	1983	75㎡
411 安芸消防団 船越東分団船越東車庫	安芸区 船越五丁目	1993	50㎡
412 船越西コミュニティ消防センター	安芸区 船越三丁目	1995	116㎡
413 安芸消防団 船越西分団湯治車庫及び水防倉庫	安芸区 船越三丁目	1989	59㎡
414 安芸消防団 矢野東分団車庫	安芸区 矢野東五丁目	1968	63㎡
415 安芸消防団 矢野南分団車庫	安芸区 矢野東四丁目	1999	81㎡
416 安芸消防団 矢野南分団車庫	安芸区 矢野東六丁目	1992	80㎡
417 佐伯消防団 水内分団久日市車庫	佐伯区 湯来町下	2012	83㎡
418 佐伯消防団 水内分団豊原車庫	佐伯区 湯来町豊谷	1998	92㎡
419 佐伯消防団 水内分団豊原車庫	佐伯区 湯来町豊谷	2010	74㎡
420 佐伯消防団 水内分団和車庫	佐伯区 湯来町和田	1993	60㎡
421 佐伯消防団 上水内分団打尾谷車庫	佐伯区 湯来町多田	1986	59㎡
422 佐伯消防団 上水内分団湯来車庫	佐伯区 湯来町多田	1983	69㎡
423 佐伯消防団 上水内分団上多田車庫	佐伯区 湯来町多田	2010	75㎡

2 ハコモノ/資産と同一の機能を有する民間設置施設

(1) 私立小学校 3校

名称	区	所在地
1 安田小学校	中区	白鳥北町
2 広島三育学院小学校	中区	竹屋町
3 ながさ公園小学校	佐伯区	海老山南二丁目

(2) 私立中学校 11校

名称	区	所在地
1 椋漣中学校	中区	南千田西町
2 安田女子中学校	中区	白鳥北町
3 広島三育学院中学校	中区	上幟町
4 広島城北中学校	東区	戸坂城山町
5 比治山女子中学校	南区	西霞町
6 崇徳中学校	西区	楠木町四丁目
7 ノートルダム清心中学校	西区	己斐東一丁目
8 鈴養女子中学校	西区	井口四丁目
9 広島三育学院中学校	安佐南区	古江上一丁目
10 AICJ中学校	安佐南区	祇園二丁目
11 広島なぎさ中学校	佐伯区	海老山南二丁目

(3) 私立高等学校 20校

名称	区	所在地
1 広島三育学院高等学校	中区	上幟町
2 安田女子高等学校	中区	白鳥北町
3 椋漣高等学校	中区	南千田西町
4 広島県瀬戸内高等学校	東区	尾長西二丁目
5 広島桜が丘高等学校	東区	山根町
6 広島城北高等学校	東区	戸坂城山町
7 進徳女子高等学校	南区	皆美町一丁目
8 比治山女子高等学校	南区	西霞町
9 崇徳高等学校	西区	楠木町4丁目
10 山陽高等学校	西区	観音新町四丁目
11 ノートルダム清心高等学校	西区	己斐東一丁目
12 広島三育学院高等学校	西区	己斐東一丁目
13 広島三育学院高等学校	西区	古江上一丁目
14 鈴養女子高等学校	西区	井口四丁目
15 広島工業大学高等学校	西区	井口五丁目
16 AICJ高等学校	安佐南区	祇園二丁目
17 広陵高等学校	安佐南区	沼田町伴
18 広島工業大学高等学校(通信制)	安佐南区	沼田町伴
19 広島文教女子大附属高等学校	安佐北区	可部東一丁目
20 広島なぎさ高等学校	佐伯区	海老山南二丁目

(4) 私立大学・短期大学 17校

名称	区	所在地
1 エリザベト音楽大学	中区	幟町
2 広島国際大学(広島キャンパス)	中区	幟町
3 比治山大学	東区	牛田新町四丁目
4 比治山大学短期大学部	東区	牛田新町四丁目
5 広島女子学院大学	東区	牛田新町四丁目
6 広島都市学園大学	南区	宇品西五丁目
7 鈴養女子短期大学	西区	井口四丁目
8 広島経済大学	安佐南区	祇園五丁目
9 広島修道大学	安佐南区	大塚東一丁目
10 広島文化学園大学	安佐南区	長東西三丁目
11 広島文化学園短期大学	安佐南区	長東西三丁目
12 安田女子大学	安佐南区	安東六丁目

(4) 私立大学・短期大学(続き)

名称	区	所在地
13 安田女子短期大学	安佐南区	安東六丁目
14 広島文教女子大学	安佐北区	可部東一丁目
15 広島国際学院大学	安芸区	中野六丁目
16 広島国際学院大学自動車短期大学部	安芸区	上瀬野町
17 広島工業大学	佐伯区	三宅二丁目

(5) 私立幼稚園 91園

名称	区	所在地
1 栄光幼稚園	中区	江波西二丁目
2 慈光幼稚園	中区	吉島西一丁目
3 聖母幼稚園	中区	幟町
4 たちばな幼稚園	中区	千田町三丁目
5 流川幼稚園	中区	上幟町
6 広島三育学院幼稚園	中区	竹屋町
7 広島中央幼稚園	中区	国泰寺町一丁目
8 本川幼稚園	中区	本川町三丁目
9 安田女子短期大学附属幼稚園	中区	白鳥北町
10 吉島幼稚園	中区	光南二丁目
11 安芸みのる幼稚園	東区	福田二丁目
12 あやめ幼稚園	東区	牛田中二丁目
13 比治山大学短期大学附属幼稚園	東区	牛田新町四丁目
14 広島光明学園幼稚園	東区	牛田本町五丁目
15 広島城北幼稚園	東区	戸坂城山町
16 広島女子学院ゲーンズ幼稚園	東区	生田東四丁目
17 二葉幼稚園	東区	二葉の里二丁目
18 陽陽幼稚園	東区	山根町
19 ゆき幼稚園	東区	戸坂大上四丁目
20 青雲幼稚園	南区	堀越三丁目
21 安芸幼稚園	南区	比治山本町
22 あさひ幼稚園	南区	旭二丁目
23 大洲幼稚園	南区	大洲三丁目
24 親和幼稚園	南区	翠二丁目
25 清美幼稚園	南区	段原日の出一丁目
26 谷の百合幼稚園	南区	宇品神田四丁目
27 比治山幼稚園	南区	比治山本町
28 広島マリア幼稚園	南区	翠五丁目
29 プルーサー幼稚園	南区	宇品御幸二丁目
30 堀越幼稚園	南区	堀越一丁目
31 本浦幼稚園	南区	東本浦町
32 みみよ幼稚園	南区	段原南一丁目
33 海光幼稚園	南区	向洋本町
34 井口台オン幼幼稚園	西区	井口一丁目
35 井口ルンビニ幼稚園	西区	鈴が峰
36 永照幼稚園	西区	大塚二丁目
37 見真幼稚園	西区	己斐東一丁目
38 己斐みどり幼稚園	西区	己斐中一丁目
39 小百合幼稚園	西区	楠木町四丁目
40 至徳ルンビニ幼稚園	西区	草津東一丁目
41 清風幼稚園	西区	南観音七丁目
42 聖モニカ幼稚園	西区	井口鏡台三丁目
43 ちどり幼稚園	西区	古江西町
44 のぞみ幼稚園	西区	己斐上
45 広島味の星幼稚園	西区	観音町
46 古田幼稚園	西区	古江東町
47 三徳幼稚園	西区	三徳町三丁目
48 めぐみ幼稚園	西区	庚午中二丁目
49 山田幼稚園	西区	山田新町一丁目

(5) 私立幼稚園(続き)

名称	区	所在地
50 やわらぎ幼稚園	西区	南観音二丁目
51 川内菜の花幼稚園	安佐南区	川内二丁目
52 祇園幼稚園	安佐南区	西原二丁目
53 祇園法輪幼稚園	安佐南区	西原八丁目
54 光輪幼稚園	安佐南区	東原三丁目
55 サムエル未来幼稚園	安佐南区	沼田町大塚
56 清心幼稚園	安佐南区	祇園三丁目
57 ひとみ幼稚園	安佐南区	長束三丁目
58 サムエル信愛幼稚園	安佐南区	昆沙門台二丁目
59 ほうりんこころ幼稚園	安佐南区	伴南一丁目
60 ほうりん東野幼稚園	安佐南区	東野三丁目
61 ほうりん沼田幼稚園	安佐南区	伴東八丁目
62 ほうりん安幼稚園	安佐南区	相田四丁目
63 安田女子大附属幼稚園	安佐南区	安東六丁目
64 山口短期大学附属広島幼稚園	安佐南区	上安四丁目
65 安佐ひが幼稚園	安佐北区	安佐町くすのき台
66 あさひが丘幼稚園	安佐北区	安佐町あさひが丘
67 かつき幼稚園	安佐北区	亀山八丁目
68 可部幼稚園	安佐北区	可部四丁目
69 可部ふたば幼稚園	安佐北区	可部南三丁目
70 河戸幼稚園	安佐北区	亀山二丁目
71 翠陽幼稚園	安佐北区	落合一丁目
72 翠光幼稚園	安佐北区	口田五丁目
73 善徳寺幼稚園	安佐北区	深川二丁目
74 南原幼稚園	安佐北区	可部町上町屋
75 虹山幼稚園	安佐北区	龜山南四丁目
76 はすがおか幼稚園	安佐北区	龜山二丁目
77 広島幼稚園	安佐北区	深川一丁目
78 広島文教女子大附属幼稚園	安佐北区	可部東一丁目
79 三人幼稚園	安佐北区	三人三丁目
80 三人東幼稚園	安芸区	三人東一丁目
81 中野ルンビニ幼稚園	安芸区	中野東二丁目
82 ひかり幼稚園	安芸区	畑實二丁目
83 矢野みどり幼稚園	佐伯区	矢野南四丁目
84 光輝寺幼稚園	佐伯区	五日市二丁目
85 五月が丘幼稚園	佐伯区	五月が丘三丁目
86 杉並台幼稚園	佐伯区	杉並台
87 ひらみ幼稚園	佐伯区	皆賀一丁目
88 藤の木幼稚園	佐伯区	藤の木二丁目
89 美鈴が丘サムエル幼稚園	佐伯区	美鈴が丘東三丁目
90 サムエル葉師が丘幼稚園	佐伯区	葉師が丘二丁目
91 葉々園ルンビニ幼稚園	佐伯区	葉々園四丁目

(6) 私立保育園 101 園

名称	区	所在地
1 保育園ゆかりかご	中区	大手町三丁目
2 鶴島保育園	中区	舟入幸町
3 中島保育園	中区	中島町
4 広島YMCA保育園	中区	八丁堀
5 晴正寺保育園	中区	吉島新町一丁目
6 ルーナル保育園	中区	鶴見町
7 真和保育園	中区	寺町
8 千田保育園	中区	千田町二丁目
9 ともえ保育園	中区	白島北町
10 かおる保育園	中区	寺町
11 リトルメイト保育園	中区	光南二丁目
12 流川にひつじ保育園	中区	上職町
13 広島光明学園保育園	東区	牛田町五丁目
14 牛田新町光明保育園	東区	牛田新町三丁目
15 清水谷保育園	東区	温品八丁目
16 桜が丘保育園	東区	戸坂桜上町
17 広島修道院保育園	東区	尾長西二丁目
18 中山いつみ保育園	東区	中山南一丁目
19 二葉保育園	東区	二葉の里二丁目
20 うじな保育園	南区	宇品御幸四丁目
21 みなみ愛児園	南区	皆実町六丁目
22 みみょう保育園	南区	東雲本町二丁目
23 第二みみょう保育園	南区	東雲本町二丁目
24 日出みみょう保育園(第二みみょう保育園分園)	南区	段原日出一丁目
25 段原みみょう保育園	南区	段原南一丁目
26 広島和光園保育所	南区	宇品東三丁目
27 ナーガ保育園	南区	宇品御幸一丁目
28 第二ナーガ保育園	南区	宇品海崖三丁目
29 あい保育園仁保	南区	東本浦町
30 若葉保育園	西区	真観管町
31 ざくら保育園	西区	己斐中三丁目
32 ひかり保育園	西区	天満町
33 法輪保育園	西区	観音新町一丁目
34 やわらぎ第一保育園	西区	南観音二丁目
35 やわらぎ第二保育園	西区	南観音七丁目
36 広島キリスト教社会館保育所	西区	小河内町一丁目
37 なかよし保育園	西区	中広町三丁目
38 庚午南保育園	西区	庚午南二丁目
39 リトルニュートン保育園	西区	井口明神一丁目
40 こうご中央保育園	西区	康牛南一丁目
41 乳幼児つほみくみ(こうご中央保育園分園)	西区	康牛南一丁目
42 こうご北保育園	西区	康牛北二丁目
43 もみのき保育園	西区	葦津港一丁目
44 新庄保育園	西区	新庄町
45 いのち明神保育園	西区	井口明神一丁目
46 清風保育園	西区	南観音七丁目
47 あい保育園古江	西区	古江西町
48 佐真ひかり保育園	安佐南区	八木一丁目
49 伴保育園	安佐南区	沼田町件
50 慈光保育園	安佐南区	沼田町阿戸
51 みどり保育園	安佐南区	緑井四丁目
52 みのり保育園	安佐南区	川内三丁目
53 ひまわりやすし保育園	安佐南区	高取南二丁目
54 ひまわりやまもも保育園	安佐南区	山本三丁目
55 広島サムエル保育園	安佐南区	上安五丁目
56 保育所まこと学園	安佐南区	件南一丁目
57 まこと保育園	安佐南区	長東四丁目
58 リじよう保育園	安佐南区	大町東三丁目
59 ほろりんフレンズ保育園	安佐南区	栗野三丁目

(6) 私立保育園 (続き)

名称	区	所在地
60 フレンズちっちゃ保育園(ほろりんフレンズ保育園分園)	安佐南区	栗野三丁目
61 山本まごころ保育園	安佐南区	山本七丁目
62 春日野まごころ保育園(山本まごころ保育園分園)	安佐南区	山本新町五丁目
63 サムエル未来保育園	安佐南区	沼田町大塚
64 ほろりんまごころ保育園	安佐南区	伴南一丁目
65 サムエル信愛保育園	安佐南区	毘沙門台二丁目
66 あい保育園	安佐南区	祇園六丁目
67 川内菜の花保育園	安佐南区	川内二丁目
68 共立ひよこ保育園	安佐南区	緑井一丁目
69 光輪保育園	安佐南区	東原三丁目
70 可部保育所	安佐北区	可部三丁目
71 どれみふあ保育園(可部保育園分園)	安佐北区	可部四丁目
72 錦旗保育園	安佐北区	安佐町錦旗
73 亀山みどり保育園	安佐北区	亀山四丁目
74 いたづみ保育園	安佐北区	白木町小越
75 あさひが丘ルビニ保育園	安佐北区	あさひが丘七丁目
76 高陽なかし保育園	安佐北区	亀崎三丁目
77 可部ひかり保育園	安佐北区	亀山一丁目
78 みいりナーモ保育園	安佐北区	三入三丁目
79 口田なかよし保育園	安佐北区	口田南八丁目
80 広島高陽学園保育園	安佐北区	深川八丁目
81 翠光保育園	安佐北区	口田五丁目
82 なないろ保育園	安佐北区	亀山南四丁目
83 みどりの森保育園	安佐北区	落合一丁目
84 光明寺保育園	安芸区	船越四丁目
85 上瀬野保育園	安芸区	上瀬野二丁目
86 のんのの保育園	安芸区	瀬野二丁目
87 のの・みどり坂保育園	安芸区	瀬野西一丁目
88 中野めいわ保育園	安芸区	船越二丁目
89 船越町めぐみ保育所	安芸区	中野東七丁目
90 矢野みどり保育園	安芸区	矢野南四丁目
91 おさんほ保育園	安芸区	矢野南五丁目
92 中野ルビニ保育園	安芸区	中野東二丁目
93 五日市乳児保育園	安芸区	五日市中央二丁目
94 にじ保育園	佐伯区	五日市駅前三丁目
95 保育園花その	佐伯区	八幡五丁目
96 美鈴が丘サムエル保育園	佐伯区	美鈴が丘東三丁目
97 ひまわりいちう保育園	佐伯区	五日市町石内大影
98 さらら保育園	佐伯区	寒々園四丁目
99 サムエル薬師が丘保育園	佐伯区	薬師が丘二丁目
100 あい保育園城山	佐伯区	城山一丁目
101 吉見園保育園	佐伯区	吉見園

広島市ハコモノ白書

平成 26 年（2014 年）1 月発行

登録番号 広 C1 - 2013 - 557

編集・発行 広島市企画総務局企画調整部分権・行政改革推進課
〒730-8586 広島市中区国泰寺町一丁目 6 番 34 号
電話 082-504-2044（直通）
